

sello 

Juntas para Motor a Gasolina

Catálogo
2012-2013

Dacomsa

PRESENTACIÓN



La seguridad que buscas, la calidad que necesitas

SELLO V es una línea que es fabricada en las mismas instalaciones de nuestra línea Premium de **TF VICTOR**, por lo que se cuidan todos los detalles en el proceso de elaboración y validación de sus productos, lo que le permite cubrir las especificaciones que requiere el mercado mexicano, tanto de autos nacionales como usados de importación, proporcionando además la calidad, respaldo y una garantía que hacen la diferencia contra otras marcas del segmento de valor.

En los últimos años se ha hecho un gran esfuerzo para renovar la imagen de **SELLO V**, por lo que presenta una nueva cara en cuanto a los materiales utilizados en su fabricación, así como en una imagen moderna que se ve reflejada en un nuevo empaque de producto, nuevo catálogo y en la información técnica disponible para el usuario de producto.

Al contar con la línea de **SELLO V** tenemos la oportunidad de ofrecer al cliente final productos a un precio competitivo, garantizando el correcto desempeño a las temperaturas y presiones que trabaja el motor.

Nuevo Catálogo de Producto

La nueva imagen de **SELLO V** se puede constatar con esta nueva presentación de nuestro catálogo de gasolina, que es un documento de mucha utilidad ya que cuenta con la ayuda visual de todos los componentes que integran nuestros juegos completos, facilitando la identificación del número de parte correcto a la reparación de motor que se va a realizar.

Soporte Técnico

SELLO V es una marca que pone especial énfasis en el soporte técnico contra otras marcas de productos de valor, sobresaliendo: catálogo de producto, boletines técnicos, garantía y asesoría de producto por personal calificado, ofreciendo una óptima relación costo-beneficio.

De manera adicional contamos con un sitio en internet, en donde puede consultar la información técnica de nuestras marcas y productos, lugares y fechas de nuestros cursos de capacitación.

Asesoría Técnica

Nuestros especialistas técnicos conforman un equipo competente, altamente reconocido, que te dará asesoría de la correcta instalación y funcionamiento de nuestros productos. Contacta nuestra área de Servicio Técnico marcando a los teléfonos:

01 (55) 57-26-82-03

Lada sin costo 01 800 20183-19

También nos puedes mandar un correo electrónico a: servicio.técnico@kuoafmkt.com

Llama o contactanos cuantas veces lo requieras; siempre estamos dispuestos a atender y apoyar a nuestros clientes y amigos que día a día confían en nuestros productos.



*Nuestro personal es gente comprometida
con el éxito de tu negocio*



PRESENTACIÓN

Nuestras Instalaciones

SELLO V cuenta con un Centro de Distribución de más de 8,000 m² y varios niveles de almacenamiento que nos permite tener organizados los productos de una manera eficiente para garantizar la entrega a tiempo y en buen estado a cualquier lugar donde se requiera.



Las entregas se hacen a través de nuestra sólida y reconocida red de distribuidores en México.

En **SELLO V**, te ofrecemos liderazgo, competitividad y solución a tus necesidades. Con lo anterior y el portafolio de productos que tenemos estamos ciertos que continuaremos trabajando, por un México mejor.

sello 
Sellado a toda prueba

CONTENIDO



SELLO V ofrece este catálogo de ayuda visual de **JUEGOS COMPLETOS DE JUNTAS PARA SELLADO DE MOTOR** en donde usted podrá ver a detalle todos los componentes que integran un juego de juntas.

Toda la información, especificaciones e ilustraciones contenidas en este catálogo son vigentes en el momento de la impresión. Nos reservamos el derecho de cambiar y/o modificar las características de diseño, especificaciones técnicas, cantidades de componentes, materiales y colores de los productos, sin previo aviso, con la finalidad de poder incorporar cualquier avance que se dé en su diseño y/o tecnología.

La información de su contenido ha sido organizada por marca de vehículo en forma alfabética, y en orden progresivo por desplazamiento de motor.

NOTA: Este catálogo tiene al final la sección de diferenciales y transmisiones.

COMO USAR EL CATÁLOGO DE JUNTAS PARA MOTOR SELLO V

PRIMER MÉTODO:

- A) Ubique la marca del vehículo que está buscando para obtener las juntas de motor **SELLO V** en el índice por marca.
- B) Una vez encontrada la marca del vehículo seleccione la configuración del motor (4L, 4, L5 V6, L6, V8 Cil.) y el desplazamiento del motor en LTS.
- C) Seleccione el modelo y a continuación la página correspondiente de su ubicación en el catálogo de juntas para motor **SELLO V**.



SELLO V ÍNDICE JUNTAS DE GASOLINA

4L CILINDROS		MODELO DE VEHÍCULO	PÁGINA
JUEGO	DESPL. / LTS.		
JS-20111	1.0	ATOS HYUNDAI, 12 VÁLVULAS, MOTOR G4HC	1
JS-20112	1.5	VERNA, ACCENT 4 CIL., 12 VÁLVULAS MOTOR G4EK	2
JS-2143	1.4/1.5	CHRYSLER MITSUBISHI MOTORES G12B, G15B	3
JS-20113	1.6	VERNA 4 CIL., 16 VÁLVULAS, MOTOR G4ED	4
JS-201408-1	2.0	NEON 16 VÁLVULAS SOHC 122", VIN C, F STRATUS	5
JS-201408-2	2.0	NEON 135 CP 4 CIL. SOHC, MOTOR A58B	6
JS-2079	2.0	CHRYSLER 4 CILS. MOTOR 2.0 16 VÁLVULAS DOHC VIN Y NEON	7
JS-2150	2.0	MITSUBISHI MOTOR 2.0 LTS. 4G63, G63B	8

D) En la página seleccionada encontrará la marca del vehículo:

Marca del Vehículo — **CHRYSLER**

SELLO V

JUEGO COMPLETO DE JUNTAS		JS-2143
MEDIO JUEGO		HS-N/D
Modelo	Año	Motor
CHRYSLER MITSUBISHI MOTORES G12B, G15B	74-92	1.4/1.5 LTS.
Junta de cabeza / CS		
CS-3143		
		
Junta de carter / KS		
Tapa punterías / PS		
Múltiple de admisión / MS-A		
		

El número de juego completo de juntas **SELLO V**

Desplazamiento del Motor

Año

Figura de Cabeza de Motor

Figura del Juego de Juntas Individuales

SEGUNDO MÉTODO:

- I) Conociendo el número de parte del juego completo de juntas para motor **SELLO V**, utilice el índice Orden Progresivo Numérico que se encuentra al final de la sección de juntas para motor a gasolina.
- II) Una vez encontrado el número de parte, ahí mismo podrá encontrar la descripción del mismo, así como la página del catálogo en donde encontrará todos los componentes que usted requiera.

NOMENCLATURA DE LOS JUEGOS

Prefijos	Artículo
<i>JS</i>	JUEGO COMPLETO
<i>HS</i>	MEDIOS JUEGOS
<i>CS</i>	JUNTA DE CABEZA
<i>KS</i>	JUNTA CARTER
<i>PS</i>	JUNTA TAPA PUNTERÍAS
<i>MS-A</i>	JUNTA MÚLTIPLE ADMISIÓN
<i>MS-E</i>	JUNTA MÚLTIPLE ESCAPE
<i>ES</i>	JUNTA ESCAPE
<i>DS</i>	JUNTA DISTRIBUCIÓN
<i>BS</i>	COLILLA CIGÜEÑAL
<i>VS</i>	SELLOS DE VÁLVULA
<i>TS</i>	JUNTA TRANSMISIÓN AUTOMÁTICA
<i>RE</i>	RETÉN

Los sufijos M, X, Y, Z, 3, usados en juego indican cambios en el contenido de un juego básico

<i>MOTOR 4 CILS. EN LÍNEA</i>	
<i>G</i>	GRAFITO
<i>M</i>	LÁMINA MOLDEADA (CABEZA)
<i>S</i>	LÁMINA ENGARGOLADA Y ASBESTO (SANDWICH)
<i>G</i>	ESPESOR MAYOR AL STANDARD
<i>VC</i>	VICTOCOR

ABREVIATURAS

<i>L4</i>	MOTOR 4 CILS. EN LÍNEA	<i>M.P.F.I.</i>	MULTI PORT	<i>CIL.</i>	CILINDROS	<i>PULG.</i>	PULGADAS
<i>L5</i>	MOTOR 5 CILS. EN LÍNEA	<i>M.F.I.</i>	MULTI FUEL	<i>L.A</i>	ALTO RENDIMIENTO	<i>TON.</i>	TONELADAS
<i>V6</i>	MOTOR 6 CILINDROS EN V	<i>F.I.</i>	FUEL INJECTION	<i>L.b.</i>	LIBRAS DE CAPACIDAD	<i>KFI</i>	KIT FUEL INJECTION
<i>L6</i>	MOTOR 6 CILS. EN LÍNEA	<i>T.B.I.</i>	INYECCIÓN CENTRAL	<i>LTS.</i>	LITROS	<i>RFI</i>	REPUESTO FUEL I.
<i>V8</i>	MOTOR 8 CILS. EN V	<i>C</i>	CÓNICA	<i>N/D</i>	NO DISPONIBLE		
<i>V10</i>	MOTOR 10 CILS. EN V	<i>C/</i>	CON	<i>N/R</i>	NO REQUIERE		

<i>Juntas de Gasolina</i>	1
<i>Juntas para Transmisión Automática y Diferencial</i>	163
<i>Equivalencias Sello V con TF Victor</i>	169



ÍNDICE JUNTAS DE GASOLINA

CHRYSLER

4L CILINDROS

JUEGO	DESPL./ LTS.	MODELO DE VEHÍCULO	PÁGINA
JS-20111	1.0	ATOS HYUNDAI, 12 VÁLVULAS, MOTOR G4HC	1
JS-20112	1.5	VERNA, ACCENT 4 CIL., 12 VÁLVULAS MOTOR G4EK	2
JS-2143	1.4/1.5	CHRYSLER MITSUBISHI MOTORES G12B, G15B	3
JS-20113	1.6	VERNA 4 CIL., 16 VÁLVULAS, MOTOR G4ED	4
JS-201408-1	2.0	NEON 16 VÁLVULAS SOHC 122", VIN C, F STRATUS	5
JS-201408-2	2.0	NEON 135 CP 4 CIL. SOHC, MOTOR A588	6
JS-2079	2.0	CHRYSLER 4 CIL. MOTOR 2.0 16 VÁLVULAS DOHC VIN Y NEON	7
JS-2150	2.0	MITSUBISHI MOTOR 2.0 LTS. 4G63, G63B	8
JS-2036	2.2	CHRYSLER SERIE K MOTOR 2.2 LTS. DART, LE BARON, NEW YORKER, PHANTOM, SHADOW	9
JS-2036-1	2.5	CHRYSLER 4 CIL. MOTOR 2.2, 2.5 LTS. SHADOW, SPIRIT EXC TURBO	10
JS-2036-2	2.2/2.5	CHRYSLER 4 CIL. MOTOR 2.2, 2.5 LTS. TURBO	11
JS-2057	2.6	CHRYSLER 4 CIL. MOTOR 2.6 LTS. SOHC, MOTOR G54B, CARAVAN	12

V6 y 6L CILINDROS

JUEGO	DESPL. /LTS.	MODELO DE VEHÍCULO	PÁGINA
JS-2007	2.8/3.2/3.7	CHRYSLER V 6 MOTOR 170-198-225, PUNTERÍAS METÁLICAS	13
JS-2104	4.0	JEEP EAGLE L6 CIL. CON CARTER DE CORCHO	14
JS-2104-1	4.0	JEEP EAGLE L6 CIL. 242" CON CARTER DE SILICÓN	15
JS-2085	3.0	CHRYSLER V6 CIL. 3.0 LTS. MOTOR MITSUBISHI , 6G72	16
JS-2078	3.9	CHRYSLER V6 CIL. MOTOR 3.9 LTS. RAM 1500	17
JS-2119	3.3	CHRYSLER V6 CIL. JEEP/ EAGLE MÉXICO, VOYAGER	18
JS-2120	3.9	CHRYSLER 238", TK, PICK-UP DAKOTA	19
JS-2120-1	3.9	CHRYSLER 238", TK CAMIÓN AMERICANO	20

V8 CILINDROS

JUEGO	DESPL. /LTS.	MODELO DE VEHÍCULO	PÁGINA
JS-2019	5.2	CHRYSLER V8 MOTOR 318 LA	21
JS-2013	5.9	CHRYSLER V8 MOTOR 360	22
JS-2061	5.9	CHRYSLER DODGE V8 MOTOR 360" 5.9 LTS. T.B.I.	23
JS-2077	5.9	CHRYSLER V8 CIL. MOTOR 360 PCD 5.9 LTS. RAM2500 MPFI	24

FORD

4L CILINDROS

JUEGO	DESPL./ LTS.	MODELO DE VEHÍCULO	PÁGINA
JS-201508	1.3	FIESTA (ÚNICAMENTE PARA AUTOS CON CARTER DE LÁMINA), MOTOR ZETEC SE	25
JS-201508-1	1.3	FIESTA (ÚNICAMENTE PARA AUTOS CON CARTER DE ALUMINIO), MOTOR ZETEC SE	26
JS-2053	1.6	ESCORT AMERICANO 98"	27
JS-2121-1	1.9	FORD 116" ESCORT	28
JS-2121-2	1.9	FORD 116" ESCORT, TRACER	29

ÍNDICE JUNTAS DE GASOLINA



FORD (Cont.)

JUEGO	DESPL. /LTS.	MODELO DE VEHÍCULO	PÁGINA
4L CILINDROS (Cont.)			
JS-2046	1.8/2.0	FORD 4 CIL. MOTOR 110", 121" MAZDA COURIER	30
JS-2111	1.8/2.0	MAZDA SOHC, FE, F8, MODELO 626	31
JS-2091	2.0	RANGER PINTO, 122", 140" SOHC, MUSTANG, VIN A, M	32
JS-2042	2.0/2.3	MOTOR 122", 140" PINTO RANGER	33
JS-2042-2	2.0	FORD CAMIONETA RANGER 4 CIL. MOTOR 122", VIN A, M	34
JS-2042-3	2.3	FORD 4, 140 (2.3L) OHC , AUTOS	35
JS-2033	2.0/2.3	TOPAZ CARBURADOS, MOTOR 4 CIL 140"	36
JS-2033-1	2.3	TOPAZ, MOTOR 140" F. I.	37
JS-2042-9	2.3/2.5	RANGER LTS., MAZDA B2300	38
JS-2128	2.6	FORD MOTOR 2.6 LTS., B2600i	39
V6 y 6L CILINDROS			
JUEGO	DESPL. /LTS.	MODELO DE VEHÍCULO	PÁGINA
JS-2023	2.4/2.8/3.3	FAIRMONT L6 CIL. 144", 170", 200"	40
JS-2014	3.4/4.9	BRONCO, E-150,CUSTOM 500 VIN B L6 CIL. 240", 300"	41
JS-2029	4.1	FORD L6 CIL. 250"	42
JS-2014-2	4.9	FORD 300" CAMIÓN, BRONCO	43
JS-2014-3	4.1/4.9	E150, BRONCO, ECONOLINE, VANETTE, CAMIÓN F-150, L6 MOTOR 250", CUSTOM 500	44
JS-2065	2.8	CAMIONETA 171", RANGER, BRONCO AEROSTAR	45
JS-2088	2.9	RANGER, MERCURY 177" V6 CIL., BRONCO II	46
JS-2090	3.0	FORD 183", AEROSTAR, VULCAN U, V	47
JS-2090-1	3.0	RANGER PICK-UP, AEROSTAR, MOTOR VULCAN, VIN U, V	48
JS-2037	3.8	MAQUINA 232", COUGAR, THUNDERBIRD, VIN 3, 4, R	49
JS-2125	3.8	FORD V6, CIL., 283" FAIRMONT CARBURADO	50
JS-2064	3.8	FORD V6 CIL. 232" F.I. EXC., SC TAURUS, SABLE, F150	51
JS-2090-2	3.0/3.8	FORD 183", 91-95 EXC 1991 COD. DE MOTOR 1G 576, 577, BA, 2E, 32896, MAZDA	52
JS-2086	4.0	FORD 244", TK MAZDA 4.0, CAMIONETA EXPLORER, AEROSTAR, B4000 NAVAJO	53
V8 CILINDROS			
JUEGO	DESPL. /LTS.	MODELO DE VEHÍCULO	PÁGINA
JS-2009	4.2/4.7/5.0	FORD V8 MOTOR 260"-289"-302"	54
JS-2009-R	4.2/4.7/5.0	FORD V8 MOTOR 260"-289"-302" CON RETÉN DEL CIGÜEÑAL	55
JS-2009-1R	5.0	FORD V8 CIL. COUGAR, THUNDERBIRD, F200, F300, F.I. 302	56
JS-2176	5.4	FORD SERIES 600, 700, USA V8 MOTOR 330"	57
JS-2010	5.5/5.7	FORD F-250,F-350,GRAND MARQUIS,GALAXIE,VIN G, H, M, FE V8 CIL. 351", M W-335"	58
JS-2010-R	5.8	FORD V8 F250, F350, MICROBUS, F.I. 351", VIN G, H, M, FE	59
JS-2174	5.8	MOTOR 335, 351. GALAXIE, F-250, F-350, FB-600, GRAND MARQUIS, MUSTANG	60
JS-2024	5.4/5.9	FORD V8 CIL. 330"-361"-391" SERVICIO MEDIANO	61
JS-2017	5.4/5.8/6.4	FORD V8 CIL. 332"-352"-390"	62
JS-2127	6.1/6.4	FORD V8 370", 389", CAMIÓN	63
JS-2026	5.8/6.5	FORD V8 CIL. 351" CLEVELAND, 351" M-400	64



ÍNDICE JUNTAS DE GASOLINA

FORD (Cont.)

JUEGO	DESPL. /LTS.	MODELO DE VEHÍCULO	PÁGINA
V8 CILINDROS (Cont.)			
JS-2044	7.0/7.5	CUSTOM 500, GALAXIE, F-350,F-600,F-700, AUTOS Y CAMIONES AMERICANOS	65

GENERAL MOTORS

4L CILINDROS

JUEGO	DESPL. /LTS.	MODELO DE VEHÍCULO	PÁGINA
JS-201234	1.0	MATIZ PONTIAC L4 CIL., MOTOR S-TEC	66
JS-2074	1.4	CHEVY SWING, JOY JUNTA DE CABEZA EN 0.070", MOTOR C14NZ	67
JS-201224	1.4	CHEVROLET CORSA, MOTOR ECOTEC	68
JS-2108	1.4/1.6	GENERAL MOTORS 4, CHEVROLET 85",98", PCD CHEVETTE VIN 9, C, E	69
JS-2147	1.6	CHEVY NOVA 4 MOTOR 1.6 LTS. VIN 4, TOYOTA SPRINTER, TOYOTA COROLLA	70
JS-201215	1.6	CHEVY MONZA, SWING, JOY, CHEVY C2 MOTOR MEXICANO, MOTOR C16N2, C16NE	71
JS-201215-1	1.6	CHEVY C2 SOLO PARA MOTOR ALEMAN MOTOR 4 CIL. MOTOR Y16NE	72
JS-2056	1.8/1.9	GM ISUZU 110", 119" ER VIN A, LUV, S10, IMPULSE, MOTORES G18Z, G200Z	73
JS-2060	1.8/2.0	GM MOTOR 112", 121" CAVALIER AMERICANO	74
JS-2110	1.8	GM PONTIAC (BRASIL) 112", OHC, SKYHAWK	75
JS-2094	1.8	CHEVROLET 4CIL. MOTOR 112", PONTIAC	76
JS-201225	1.8	CORSA, MOTOR C18NZ, SOHC, VÁLVULA GRUESA, 7 MM	77
JS-2060-1	2.0	CAVALIER 121", Z24 AMERICANO, BERETTA	78
JS-2105	2.0/2.2	GENERAL MOTORS 4, CHEVROLET 121, 134, CAVALIER USA, LUMINA, BERETTA	79
JS-2105-2	2.2	GM 4 CIL. CAVALIER NACIONAL, BERETTA	80
JS-201216-1	2.2	CAVALIER 4 CIL., S-10, VIN 4, 5, H	81
JS-2110-1	2.2	GM, PONTIAC, BRASIL 122", OHC 2.0 LTS., LUV MÉXICO	82
JS-2149	2.3	ISUZU MOTOR 2.3 LTS. PICK UP MOTOR 4ZD1 CHEVROLET LUV, PICK UP, TROOPER	83
JS-2047	2.5	MONZA VIN R, 2 AMC JEEP / EAGLE MOTOR 151" VIN 2R, CAMARO	84
JS-2047-1	2.5	CHEVROLET LLV, AMC JEEP / EAGLE MOTOR 151" VIN 2R, CITATION	85
JS-2047-2	2.5	GM 4, CENTURY, CELEBRITY MOTOR 152" VIN R	86
JS-2047-3	2.5	PONTIAC VIN U 4 CIL. MOTOR 151", CELEBRITY	87
JS-2059	2.5	CELEBRITY, SKYLARK, S10 VIN E, PONTIAC 151" VIN U, LUMINA, ASTRO	88
JS-2115-2	2.5	OPEL SPORT, COUPE, SERIE MX-2	89
JS-2105-1	2.5	GENERAL MOTORS 4, CHEVROLET 134 VIN G, CAVALIER AMERICANO	90
JS-2156	2.6	TROOPER, ISUZU MOTOR, AMIGO VIN E, MOTOR 4ZE1	91

V6 y 6L CILINDROS

JUEGO	DESPL. /LTS.	MODELO DE VEHÍCULO	PÁGINA
JS-2032	2.8	CELEBRITY, CITATION 173"	92
JS-2032-1	2.8	JEEP / EAGLE F.I. 1A. GENERACIÓN 173", CAMARO	93
JS-2032-2	2.8	JEEP / EAGLE EXC. F.I., CAMARO	94
JS-2032-4	2.8	S 10, VIN B, GM MOTOR V6 (CHEV) 173" VIN R CAMIONETA S10, CENTURY	95

GENERAL MOTORS (Cont.)

JUEGO	DESPL. /LTS.	MODELO DE VEHÍCULO	PÁGINA
V6 y 6L CILINDROS (Cont.)			
JS-2032-3	2.8/3.1	LUMINA VAN, CAMARO RS, BERETTA, CENTURY, REGAL, CUTLASS , CELEBRITY	96
JS-201223	3.1	MALIBU V6 MOTOR 190", VIN M, MONTE CARLO	97
JS-201223-1	3.1	MALIBU V6 MOTOR 190", VIN J	98
JS-2052	3.3/3.7	PONTIAC 229"	99
JS-2158	3.2/3.8	VAN G10, CHEVY II, EL CAMINO, VAN G20, MOTORES, 194, 230, P10,P20,CHEVELLE, VIN S	100
JS-2004	3.8/4.8	C1500, CHEVELLE, GM L6 CIL. 230", 292", PICK UP, K20, C10, IMPALA	101
JS-2160	3.8	GM 6 CIL. MOTORES 230, 250, 292, 2as. SERIES 1969-1988, OPEL SS FIRE	102
JS-2005	3.8	GM 250", 292"	103
JS-2035	3.8/4.1	MONTECARLO VIN A, C, MOTORES 196", 231", 252", MONTECARLO VIN A, C, ELECTRA VIN 4	104
JS-2035-1	2.9/3.0/3.1/3.8	EL CAMINO, IMPALA, PONTIAC BONEVILLE, MOTOR 231", 181", 282", CENTURY, MALIBU	105
JS-2048	4.1	BELAIR, GM MOTOR 250" CON MÚLTIPLE INTEGRADO A LA CABEZA, MALIBU	106
JS-2048-1	4.1	GM MOTOR 282" CAMIÓN EXC. CART 16B, MALIBU, VIN D	107
JS-2069	4.3	GM MOTOR V6 262"	108
JS-2069-2	4.3	CHEV 262" MOTOR TK, VIN B, N, Z, C10, C1500	109
JS-2069-3	4.3	MOTOR V6 CHEVROLET 262" VIN B, N, Z	110
JS-2069-4	4.3	CHEVROLET 262" TK, VIN, B, N, Z, CAMIÓN EXC. TURBO	111
JS-2069-5	4.3	CHEVROLET 262" VIN W, VORTEC (USA)	112
JS-2069-6	4.3	CHEVROLET 262" VIN W, X, VORTEC	113
JS-2069-1	4.3	GM MOTOR 262"	114
V8 CILINDROS			
JUEGO	DESPL. /LTS.	MODELO DE VEHÍCULO	PÁGINA
JS-2034	4.3	GM V8 MOTOR 262", 305"	115
JS-2034-5	5.7	C-2500, C-3500, C-60, MICROBUS CHASIS ARAÑA MOTOR T.B.I. MOTOR 350"	116
JS-2034-1	4.3/4.4/5.0/5.7	C1500 VIN K, GM MOTOR 262" GM 305", C10 VIN J, K, LM, LESABRE, CAMARO 268" VIN J	117
JS-2006	4.6/5.0/5.1/5.7	MOTOR 283", 302", 307", 350"	118
JS-2066	4.3/5.0	CAPRICE VIN E, F, CAMARO, 260", 330", 307", 350", 455" OLDSMOBILE, REGAL, CENTURY	119
JS-2067	5.0/5.7/6.5/6.6	LAGUNA VIN R, IMPALA VIN R, GM CADILLAC 307" OLDSMOBILE, BUICK GRAND SPORT	120
JS-2008	5.1/5.7	GM 307", 350"	121
JS-2008-1	5.7	GM 350" DOBLE ÁRBOL DE LEVAS	122
JS-2055	5.7	GM JEEP / EAGLE 350" VIN, B, H, J, X	123
JS-2116	5.7/6.0	CHEVROLET CON JUNTA DE TAPA DE PUNTERÍAS DE HULE, SIN AGUJEROS DE PERNO Y JUNTA DE CARTER DE HULE DE UNA SOLA PIEZA	124
JS-2117	6.0/6.6/7.4	CHEVROLET 366", 396", 402", 427" TK CAMIÓN CHEVROLET C10, SUBURBAN	125
JS-2118	6.0/7.4	CAMIÓN 366", 427", 454"	126
JS-2118-2	6.0/7.4	CAMIÓN 366", 427", 454"	127
JS-2118-1	7.0/7.4	CAMIÓN 427", 454" TK, C1500	128
JS-201258-1	7.4	KODIAK V8 CIL. (6. OLO, 427", 454", W/6 BOLT HOLE TIMING COVER)	129



ÍNDICE JUNTAS DE GASOLINA

MAZDA

V6 CILINDROS

JUEGO	DESPL. /LTS.	MODELO DE VEHÍCULO	PÁGINA
JS-2151	3.0	DOHC 24 VÁL. JE, ZE, JE27	130

NISSAN

4L CILINDROS

JUEGO	DESPL. /LTS.	MODELO DE VEHÍCULO	PÁGINA
JS-2001	1.5/1.6	NISSAN 1500, 1600 CC. MOTOR J, DATSUN SEDAN, GUAYIN, PICK-UP, ESTAQUITAS	131
JS-2041	1.6	MOTOR E, TSURU I Y II, GUAYIN, SEDAN, E15/16, MOTORES CARBURADOS Y F. I.	132
JS-229	1.6	TSURU, SENTRA MOTOR GA16 DNE DOHC F.I. 16 V	133
JS-20201	1.6	RENAULT CLIO, NISSAN PLATINA 4 CIL. NISSAN APRIO MOTOR K4M	134
JS-2076	1.6	NISSAN MOTOR E 16, TSUBAME F.I. GS I, GS II, DOBLE ÁRBOL DE LEVAS	135
JS-2113	1.6	NISSAN GA16, S/1, 12 VÁLVULAS SENTRA, AMERICANO	136
JS-2071	1.6/1.8/2.0	NISSAN-DATSUN, 4 CIL. L16, L18, L20	137
JS-2031	1.8	DATSUN SEDAN, SAKURA, PICK UP, ESTAQUITAS MOTOR J 1800 CC	138
JS-231	1.8	SENTRA 4 CIL., MOTOR QG18DE	139
JS-2050-1	2.0	NISSAN Z20E, TK	140
JS-2045	2.2	NISSAN MOTOR Z22E, Z22S	141
JS-2030	2.4	URVAN, PICK UP, ESTAQUITAS, MOTOR 4 CIL. 140", MOTOR KA24DE	142
JS-2049	2.4	NISSAN MOTOR Z241	143
JS-2075	2.4	NISSAN PICK UP, ICHI-VAN	144

V6 CILINDROS

JUEGO	DESPL. /LTS.	MODELO DE VEHÍCULO	PÁGINA
JS 2103	3.0	NISSAN, 300ZX, MAXIMA, QUEST, V6 CIL. SOHC.12 VÁL. VIN I, W, FORD VILLAGER, V30, VG30E	145

RENAULT

4L CILINDROS

JUEGO	DESPL. /LTS.	MODELO DE VEHÍCULO	PÁGINA
JS-2002	1.3/1.6	RENAULT T 1300 CC, R5, R12, STAFF	146
JS-2106	1.6	RENAULT 18, R12 TS, SEDAN, R18 GUAYIN	147
JS-2002-1R	1.8	RENAULT MOTOR R5, R8, R10, ESTAFFETTE, R12, TL, TS	148

TOYOTA

4L CILINDROS

JUEGO	DESPL. /LTS.	MODELO DE VEHÍCULO	PÁGINA
JS-2070	2.0	TOYOTA MOTOR 4 CIL. 20R	149

TOYOTA (Cont.)

4L CILINDROS (Cont.)

JUEGO	DESPL. /LTS.	MODELO DE VEHÍCULO	PÁGINA
JS-2097	1.6/1.8	TOYOTA 4 CIL. MOTORES 2T, 3T, 4YTC	150
JS-2054	2.2	TOYOTA MOTOR 4 CIL. 22R	151
JS-2054-1	2.4	TOYOTA 4 CIL. MOTOR 2.4 LTS. 22R, 22REC	152
JS-2054-2	2.4	TOYOTA 4 CIL , MOTOR 22R,22 REC, F. I.	153

6L CILINDROS

JUEGO	DESPL. /LTS.	MODELO DE VEHÍCULO	PÁGINA
JS-2107	3.0	MOTOR 3VZE, CAMIONETAS 4 RUNNER, PICK UP	154

VAM

6L CILINDROS

JUEGO	DESPL. /LTS.	MODELO DE VEHÍCULO	PÁGINA
JS-2011	3.8/4.2/4.6	VAM, WILLYS, JEEP CHEROKEE 232", 258", 282"	155

VOLKSWAGEN

4L CILINDROS

JUEGO	DESPL. /LTS.	MODELO DE VEHÍCULO	PÁGINA
JS-2183	1.5	MOTOR 1500 C.C. SEDÁN COMBI PANEL MOTOR ENFRIADO POR AIRE	156
JS-2003	1.6	VW, SEDAN, HORMIGA, BRASILIA, COMBI, PANEL, MOTOR ENFRIADO POR AIRE 1600 cc	157
JS-2020	1.6/1.7	VW, CARIBE, ATLANTIC, 1700 cc	158
JS-2063	1.8	CORSAR, ATLANTIC , GOLF, JETTA, COMBI PANEL, MOTOR CARBURADO	159
JS-2099-1	2.0	JETTA, GOLF, 4A GEN. POLO BETTLE, SEAT IBIZA, CORDOBA	160

5L CILINDROS

JUEGO	DESPL. /LTS.	MODELO DE VEHÍCULO	PÁGINA
JS-290	2.5	EUROVAN L5 CIL.	161

**JUNTAS PARA MOTORES
A GASOLINA**

sello 





CHRYSLER

sello

JUEGO COMPLETO DE JUNTAS MEDIO JUEGO JS-20111 HS-N/D

Modelo	Año	Motor
ATOS HYUNDAI, 12 VÁLVULAS, MOTOR G4HC	00-03	1.0 LTS.

Junta de cabeza / CS
CS-30111

Junta de carter / KS N/D	Tapa punterías / PS ✓ 	Múltiple de admisión / MS-A MS-70111-A
------------------------------------	-------------------------------------	------------------------------------------------------

Múltiple de escape / MU-E MS-70111-E 	Múltiple de plenum / MS-P N/D	Tubo de escape / ES N/D
----------------------------------------------------	-----------------------------------------	-----------------------------------

Junta tapa de distribución / DS ✓ 	Retén de cigüeñal / BS ✓ 	Sello de válvula / VS VS-10041 12 PIEZAS
-------------------------------------------------	----------------------------------------	-----------------------------------------------------------


Juntas complementarias incluidas en el juego

**JUEGO COMPLETO DE JUNTAS
MEDIO JUEGO**



**JS-20112
HS-N/D**

Modelo	Año	Motor
VERNA, ACCENT 4 CIL., 12 VÁLVULAS MOTOR G4EK	00-06	1.5 LTS.

Junta de cabeza / CS
CS-30112



<i>Junta de carter / KS</i> N/D	<i>Tapa punterías / PS</i> PS-60112 	<i>Múltiple de admisión / MS-A</i> ✓ 
------------------------------------	-------------------------------------------------------------------------------------------------------------------------------	----------------------------------------------------------------------------------------------------------------------------------

<i>Múltiple de escape / MU-E</i> MS-70112-E 	<i>Múltiple de plenum / MS-P</i> ✓ 	<i>Tubo de escape / ES</i> N/D
---------------------------------------------------------------------------------------------------------------------------------------	------------------------------------------------------------------------------------------------------------------------------	-----------------------------------

<i>Junta tapa de distribución / DS</i> ✓ 	<i>Retén de cigüeñal / BS</i> ✓ 	<i>Sello de válvula / VS</i> VS-10047  12 PIEZAS
------------------------------------------------------------------------------------------------------------------------------------	---------------------------------------------------------------------------------------------------------------------------	------------------------------------------------------------------------------------------------------------------------------------------------


Juntas complementarias incluidas en el juego





JUEGO COMPLETO DE JUNTAS MEDIO JUEGO JS-2143 HS-N/D

Modelo	Año	Motor
CHRYSLER MITSUBISHI MOTORES G12B, G15B	74-92	1.4/1.5 LTS.

Junta de cabeza / CS
CS-3143



<p><i>Junta de carter / KS</i> ✓</p> 	<p><i>Tapa punterías / PS</i> PS-6143</p> 	<p><i>Múltiple de admisión / MS-A</i> ✓</p> 
------------------------------------------------------------------------------------------------------------------------------	-----------------------------------------------------------------------------------------------------------------------------------	---------------------------------------------------------------------------------------------------------------------------------------

<p><i>Múltiple de escape / MU-E</i> MS-7143-E</p> 	<p><i>Múltiple de plenum / MS-P</i> N/D</p>	<p><i>Tubo de escape / ES</i> ✓</p> 
-------------------------------------------------------------------------------------------------------------------------------------------	-------------------------------------------------	-------------------------------------------------------------------------------------------------------------------------------

<p><i>Junta tapa de distribución / DS</i> ✓</p> 	<p><i>Retén de cigüeñal / BS</i> ✓</p> 	<p><i>Sello de válvula / VS</i> ✓ 8 PIEZAS</p> 
-----------------------------------------------------------------------------------------------------------------------------------------	--------------------------------------------------------------------------------------------------------------------------------	----------------------------------------------------------------------------------------------------------------------------------------------

Juntas complementarias incluidas en el juego





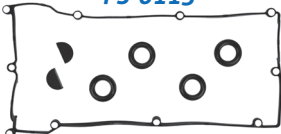

**JUEGO COMPLETO DE JUNTAS
MEDIO JUEGO**




**JS-20113
HS-N/D**

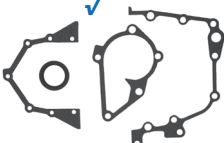


Modelo	Año	Motor
VERNA 4 CIL., 16 VÁLVULAS, MOTOR G4ED	02-06	1.6 LTS.

Junta de cabeza / CS
CS-30113




<i>Junta de carter / KS</i> ✓ 	<i>Tapa punterías / PS</i> PS-6113 	<i>Múltiple de admisión / MS-A</i> ✓ 
-------------------------------------------------------------------------------------------------------------------------	------------------------------------------------------------------------------------------------------------------------------	----------------------------------------------------------------------------------------------------------------------------------

<i>Múltiple de escape / MU-E</i> MS-70113-E 	<i>Múltiple de plenum / MS-P</i> ✓ 	<i>Tubo de escape / ES</i> ✓ 
---------------------------------------------------------------------------------------------------------------------------------------	------------------------------------------------------------------------------------------------------------------------------	--------------------------------------------------------------------------------------------------------------------------

<i>Junta tapa de distribución / DS</i> ✓ 	<i>Retén de cigüeñal / BS</i> ✓ 	<i>Sello de válvula / VS</i> VS-10057  16 PIEZAS
------------------------------------------------------------------------------------------------------------------------------------	---------------------------------------------------------------------------------------------------------------------------	------------------------------------------------------------------------------------------------------------------------------------------------

Juntas complementarias incluidas en el juego





CHRYSLER

sello

JUEGO COMPLETO DE JUNTAS MEDIO JUEGO JS-201408-1 HS-N/D

Modelo	Año	Motor
NEON 16 VÁLVULAS SOHC 122", VIN C, F STRATUS	94-96 95-00	2.0 LTS.

Junta de cabeza / CS
CS-3079

<p>Junta de carter / KS ✓</p>	<p>Tapa punterías / PS ✓</p>	<p>Múltiple de admisión / MS-A ✓</p>
------------------------------------------	-----------------------------------------	-------------------------------------------------

<p>Múltiple de escape / MU-E ✓</p>	<p>Múltiple de plenum / MS-P N/D</p>	<p>Tubo de escape / ES N/D</p>
-----------------------------------------------	-------------------------------------------------	-------------------------------------------

<p>Junta tapa de distribución / DS ✓</p>	<p>Retén de cigüeñal / BS ✓</p>	<p>Sello de válvula / VS VS-10053 16 PIEZAS</p>
-----------------------------------------------------	--------------------------------------------	----------------------------------------------------------------


Juntas complementarias incluidas en el juego

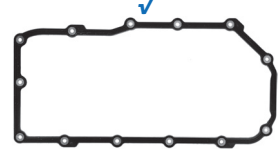
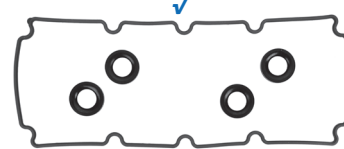

**JUEGO COMPLETO DE JUNTAS
MEDIO JUEGO**


**JS-201408-2
HS-N/D**




Modelo	Año	Motor
NEON 135 CP 4 CIL. SOHC, MOTOR A588	00-05	2.0 LTS.

Junta de cabeza / CS
CS-301408-2




<p><i>Junta de carter / KS</i></p> <p>✓</p> 	<p><i>Tapa punterías / PS</i></p> <p>✓</p> 	<p><i>Múltiple de admisión / MS-A</i></p> <p>✓</p> 
---------------------------------------------------------------------------------------------------------------------------------	--------------------------------------------------------------------------------------------------------------------------------	------------------------------------------------------------------------------------------------------------------------------------------

<p><i>Múltiple de escape / MU-E</i></p> <p>✓</p> 	<p><i>Múltiple de plenum / MS-P</i></p> <p>N/D</p>	<p><i>Tubo de escape / ES</i></p> <p>N/D</p>
-------------------------------------------------------------------------------------------------------------------------------------	----------------------------------------------------	----------------------------------------------

<p><i>Junta tapa de distribución / DS</i></p> <p>✓</p> 	<p><i>Retén de cigüeñal / BS</i></p> <p>✓</p> 	<p><i>Sello de válvula / VS</i></p> <p>VS-10053</p>  <p>16 PIEZAS</p>
--------------------------------------------------------------------------------------------------------------------------------------------	-----------------------------------------------------------------------------------------------------------------------------------	------------------------------------------------------------------------------------------------------------------------------------------------------------

Juntas complementarias incluidas en el juego




**JUEGO COMPLETO DE JUNTAS
MEDIO JUEGO**

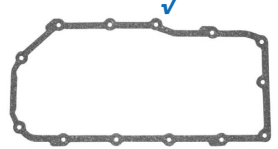
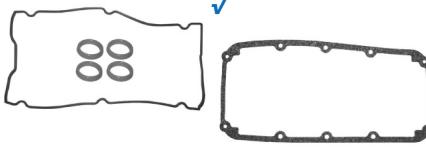

**JS-2079
HS-N/D**


Modelo	Año	Motor
CHRYSLER 4 CILS. MOTOR 2.0 16 VÁLVULAS DOHC VIN Y NEON	94-98	2.0 LTS.

Junta de cabeza / CS

CS-3079




Junta de carter / KS	Tapa punterías / PS	Múltiple de admisión / MS-A
✓ 	✓ 	✓ 

Múltiple de escape / MU-E MS-7165	Múltiple de plenum / MS-P N/D	Tubo de escape / ES N/D
		

Junta tapa de distribución / DS	Retén de cigüeñal / BS	Sello de válvula / VS
✓ 	✓ 	✓  16 PIEZAS

Juntas complementarias incluidas en el juego




JUEGO COMPLETO DE JUNTAS MEDIO JUEGO


**JS-2150
HS-N/D**

Modelo	Año	Motor
MITSUBISHI MOTOR 2.0 LTS. 4G63, G63B	84-91	2.0 LTS.

Junta de cabeza / CS CS-3150



Junta de carter / KS KS-4150




Tapa punterías / PS PS-6150



Múltiple de admisión / MS-A MS-7150-A



Múltiple de escape / MU-E MS-7150-E



Múltiple de plenum / MS-P N/D

N/D

Tubo de escape / ES N/D

N/D

Junta tapa de distribución / DS



Retén de cigüeñal / BS



Sello de válvula / VS



Juntas complementarias incluidas en el juego




**JUEGO COMPLETO DE JUNTAS
MEDIO JUEGO**

**JS-2036
HS-N/D**

Modelo	Año	Motor
CHRYSLER SERIE K MOTOR 2.2 LTS. DART, LE BARON, NEW YORKER, PHANTOM, SHADOW	82-89	2.2 LTS.

Junta de cabeza / CS

CS-3036




<p><i>Junta de carter / KS</i> KS-4036</p>	<p><i>Tapa punterías / PS</i> PS-6036</p>	<p><i>Múltiple de admisión / MS-A</i> MS-7036</p>
------------------------------------------------	-----------------------------------------------	-------------------------------------------------------

<p><i>Múltiple de escape / MU-E</i> N/D</p>	<p><i>Múltiple de plenum / MS-P</i> N/D</p>	<p><i>Tubo de escape / ES</i> N/D</p>
-------------------------------------------------	-------------------------------------------------	-------------------------------------------

<p><i>Junta tapa de distribución / DS</i> DS-8036</p>	<p><i>Retén de cigüeñal / BS</i> ✓</p>	<p><i>Sello de válvula / VS</i> VS-10015 8 PIEZAS</p>
-----------------------------------------------------------	--------------------------------------------	---------------------------------------------------------------

Juntas complementarias incluidas en el juego




JUEGO COMPLETO DE JUNTAS MEDIO JUEGO

**JS-2036-1
HS-N/D**




Modelo	Año	Motor
CHRYSLER 4 CIL. MOTOR 2.2, 2.5 LTS. SHADOW, SPIRIT EXC TURBO	88-94	2.5 LTS.

Junta de cabeza / CS CS-3036




Junta de carter / KS KS-4036-1 	Tapa punterías / PS PS-6036-1 	Múltiple de admisión / MS-A MS-7036 
---------------------------------------------------------------------------------------------------------------------------------	--------------------------------------------------------------------------------------------------------------------------------	----------------------------------------------------------------------------------------------------------------------------------------

Múltiple de escape / MU-E N/D	Múltiple de plenum / MS-P N/D	Tubo de escape / ES N/D
-----------------------------------------	-----------------------------------------	-----------------------------------

Junta tapa de distribución / DS DS-8036 	Retén de cigüeñal / BS ✓ 	Sello de válvula / VS VS-10015 8 PIEZAS 
------------------------------------------------------------------------------------------------------------------------------------------	---------------------------------------------------------------------------------------------------------------------------	-----------------------------------------------------------------------------------------------------------------------------------------------

Juntas complementarias incluidas en el juego




**JUEGO COMPLETO DE JUNTAS
MEDIO JUEGO**

**JS-2036-2
HS-N/D**

Modelo	Año	Motor
CHRYSLER 4 CIL. MOTOR 2.2, 2.5 LTS. TURBO	84-95	2.2/2.5 LTS.

Junta de cabeza / CS

CS-3036




<p>Junta de carter / KS KS-4036-1</p>	<p>Tapa punterías / PS PS-6036-2</p>	<p>Múltiple de admisión / MS-A ✓</p>
--------------------------------------------------	-------------------------------------------------	-------------------------------------------------

<p>Múltiple de escape / MU-E N/D</p>	<p>Múltiple de plenum / MS-P N/D</p>	<p>Tubo de escape / ES ES-5018 (1)</p>
-------------------------------------------------	-------------------------------------------------	---------------------------------------------------

<p>Junta tapa de distribución / DS DS-8036</p>	<p>Retén de cigüeñal / BS ✓</p>	<p>Sello de válvula / VS VS-10015 8 PIEZAS</p>
-----------------------------------------------------------	--------------------------------------------	---------------------------------------------------------------

Juntas complementarias incluidas en el juego




JUEGO COMPLETO DE JUNTAS MEDIO JUEGO


**JS-2057
HS-N/D**

Modelo	Año	Motor
CHRYSLER 4 CIL. MOTOR 2.6 LTS. SOHC, MOTOR G54B, CARAVAN	81-87	2.6 LTS.

Junta de cabeza / CS CS-3057

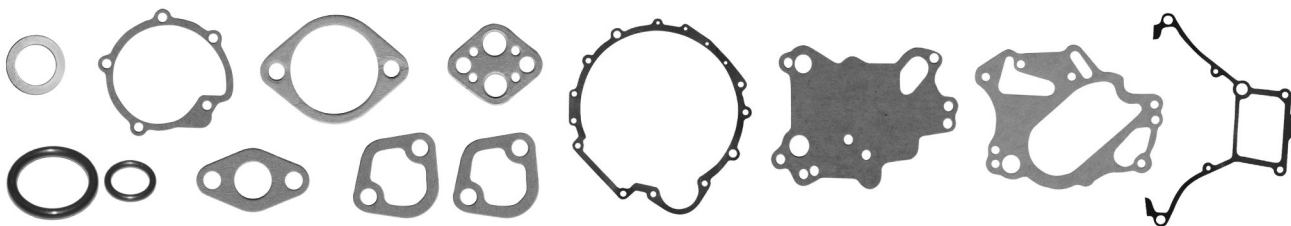


Junta de carter / KS KS-4057 	Tapa punterías / PS PS-6057 	Múltiple de admisión / MS-A MS-7057-A 
-------------------------------------------------------------------------------------------------------------------------------	------------------------------------------------------------------------------------------------------------------------------	------------------------------------------------------------------------------------------------------------------------------------------

Múltiple de escape / MU-E MS-7057-E 	Múltiple de plenum / MS-P N/D	Tubo de escape / ES N/D
--------------------------------------------------------------------------------------------------------------------------------------	-----------------------------------------	-----------------------------------

Junta tapa de distribución / DS DS-8057 	Retén de cigüeñal / BS ✓ 	Sello de válvula / VS ✓  8 PIEZAS 4 PIEZAS
------------------------------------------------------------------------------------------------------------------------------------------	---------------------------------------------------------------------------------------------------------------------------	------------------------------------------------------------------------------------------------------------------------------------------------------


Juntas complementarias incluidas en el juego




JUEGO COMPLETO DE JUNTAS MEDIO JUEGO JS-2007 HS-N/D

Modelo	Año	Motor
CHRYSLER L6 MOTOR 170"-198"-225" RAM CHARGER, PLYMOUTH, CORONET, BELVEDERE, DUSTER, GUAYIN, PICK-UP, D-150, D100, VIN 6, B, C, D, E, F, H, J, M PUNTERÍAS METÁLICAS	74-92	2.8 / 3.2 / 3.7 LTS.

Junta de cabeza / CS
CS-3007



<p>Junta de carter / KS KS-4007</p> 	<p>Tapa punterías / PS PS-6007 (1)</p> 	<p>Múltiple de admisión / MS-A MS-7007</p> 
------------------------------------------------------------------------------------------------------------------------------------	----------------------------------------------------------------------------------------------------------------------------------------	---------------------------------------------------------------------------------------------------------------------------------------------

<p>Múltiple de escape / MU-E N/D</p>	<p>Múltiple de plenum / MS-P N/D</p>	<p>Tubo de escape / ES ES-5011</p> 
-------------------------------------------------	-------------------------------------------------	-------------------------------------------------------------------------------------------------------------------------------------

<p>Junta tapa de distribución / DS DS-8007</p> 	<p>Retén de cigüeñal / BS BS-11003</p> <p>GRAFITO</p> 	<p>Sello de válvula / VS</p> <p>✓ VS-10028 ✓</p>  <p>6 PIEZAS 6 PIEZAS 6 PIEZAS</p>
-----------------------------------------------------------------------------------------------------------------------------------------------	-------------------------------------------------------------------------------------------------------------------------------------------------------	---------------------------------------------------------------------------------------------------------------------------------------------------------------------------------

Juntas complementarias incluidas en el juego






JUEGO COMPLETO DE JUNTAS MEDIO JUEGO



**JS-2104
HS-N/D**

Modelo	Año	Motor
JEEP EAGLE L6 CIL. CON CARTER DE CORCHO	91-93	4.0 LTS.

Junta de cabeza / CS CS-3104




Junta de carter / KS KS-4011 	Tapa punterías / PS PS-6104 	Múltiple de admisión / MS-A N/D
-------------------------------------------------------------------------------------------------------------------------------	------------------------------------------------------------------------------------------------------------------------------	-------------------------------------------

Múltiple de escape / MU-E MS-7104 	Múltiple de plenum / MS-P N/D	Tubo de escape / ES ES-5016 (1) 
------------------------------------------------------------------------------------------------------------------------------------	-----------------------------------------	------------------------------------------------------------------------------------------------------------------------------------

Junta tapa de distribución / DS DS-8104 	Retén de cigüeñal / BS BS-11005 	Sello de válvula / VS ✓  6 PIEZAS 6 PIEZAS
------------------------------------------------------------------------------------------------------------------------------------------	----------------------------------------------------------------------------------------------------------------------------------	------------------------------------------------------------------------------------------------------------------------------------------------------

Juntas complementarias incluidas en el juego





JUEGO COMPLETO DE JUNTAS MEDIO JUEGO JS-2104-1 HS-N/D

Modelo	Año	Motor
JEEP EAGLE L6 CIL. 242" CON CARTER DE SILICÓN	91-93	4.0 LTS.

Junta de cabeza / CS
CS-3104



<p>Junta de carter / KS ✓</p> 	<p>Tapa punterías / PS PS-6104</p> 	<p>Múltiple de admisión / MS-A N/D</p>
------------------------------------------------------------------------------------------------------------------------------	------------------------------------------------------------------------------------------------------------------------------------	---------------------------------------------------

<p>Múltiple de escape / MU-E MS-7104</p> 	<p>Múltiple de plenum / MS-P N/D</p>	<p>Tubo de escape / ES ES-5016 (1)</p> 
-----------------------------------------------------------------------------------------------------------------------------------------	-------------------------------------------------	-----------------------------------------------------------------------------------------------------------------------------------------

<p>Junta tapa de distribución / DS DS-8104</p> 	<p>Retén de cigüeñal / BS BS-11005</p> 	<p>Sello de válvula / VS ✓</p>  <p>6 PIEZAS 6 PIEZAS</p>
-----------------------------------------------------------------------------------------------------------------------------------------------	---------------------------------------------------------------------------------------------------------------------------------------	---------------------------------------------------------------------------------------------------------------------------------------------------------------

Juntas complementarias incluidas en el juego



JUEGO COMPLETO DE JUNTAS MEDIO JUEGO



**JS-2085
HS-N/D**

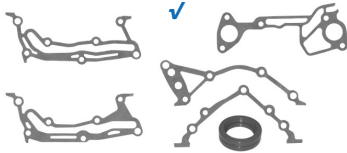


Modelo	Año	Motor
CHRYSLER V6 CIL. 3.0 LTS. MOTOR MITSUBISHI, 6G72, IMPERIAL, VOYAGER, CARAVAN	87-97	3.0 LTS.

Junta de cabeza / CS CS-3085



Junta de carter / KS KS-4084 	Tapa punterías / PS PS-6085 	Múltiple de admisión / MS-A MS-7172 
-------------------------------------------------------------------------------------------------------------------------------	------------------------------------------------------------------------------------------------------------------------------	----------------------------------------------------------------------------------------------------------------------------------------

Múltiple de escape / MU-E MS-7085-E 	Múltiple de plenum / MS-P ✓ 	Tubo de escape / ES N/D
--------------------------------------------------------------------------------------------------------------------------------------	------------------------------------------------------------------------------------------------------------------------------	-----------------------------------

Junta tapa de distribución / DS ✓ 	Retén de cigüeñal / BS ✓ 	Sello de válvula / VS ✓  12 PIEZAS
------------------------------------------------------------------------------------------------------------------------------------	---------------------------------------------------------------------------------------------------------------------------	-----------------------------------------------------------------------------------------------------------------------------------------

Juntas complementarias incluidas en el juego




**JUEGO COMPLETO DE JUNTAS
MEDIO JUEGO**

**JS-2078
HS-N/D**

Modelo	Año	Motor
CHRYSLER V6 CILS. MOTOR 3.9 LTS. MPFI RAM 1500 W150, DODGE PICK-UP F150, RAM-1500, B150, VIN X	92-97	3.9 LTS.

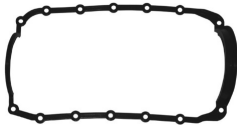
Junta de cabeza / CS

CS-3078




Junta de carter / KS

✓




Tapa punterías / PS

PS-6078




Múltiple de admisión / MS-A

MS-7078-A



Múltiple de escape / MU-E

✓



Múltiple de plenum / MS-P

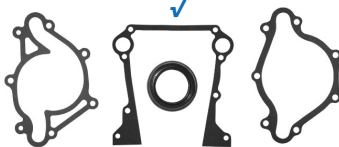
N/D

Tubo de escape / ES

N/D

Junta tapa de distribución / DS

✓



Retén de cigüeñal / BS

BS-11016



Sello de válvula / VS

VS-10015 (1)



12 PIEZAS

Juntas complementarias incluidas en el juego




JUEGO COMPLETO DE JUNTAS MEDIO JUEGO

**JS-2119
HS-N/D**


Modelo	Año	Motor
CHRYSLER V6 CILS. JEEP EAGLE MÉXICO VOYAGER	90-96 91-00	3.3 LTS.

Junta de cabeza / CS




Junta de carter / KS

KS-4161



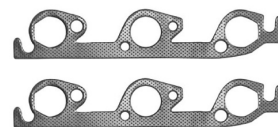
Tapa punterías / PS

PS-6161



Múltiple de admisión / MS-A

MS-7173



Múltiple de escape / MU-E

N/D

Múltiple de plenum / MS-P

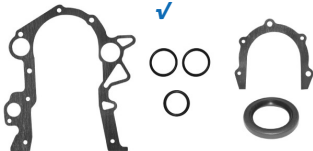
MS-7167



Tubo de escape / ES



Junta tapa de distribución / DS



Retén de cigüeñal / BS



Sello de válvula / VS



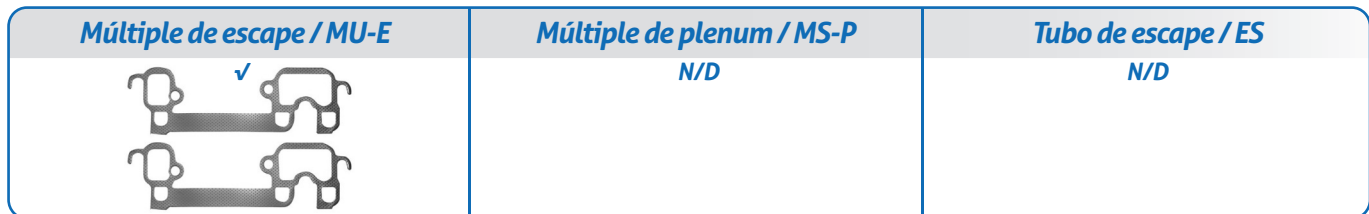
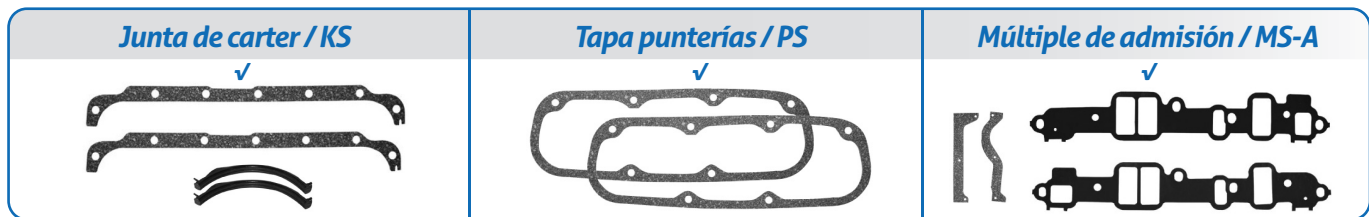
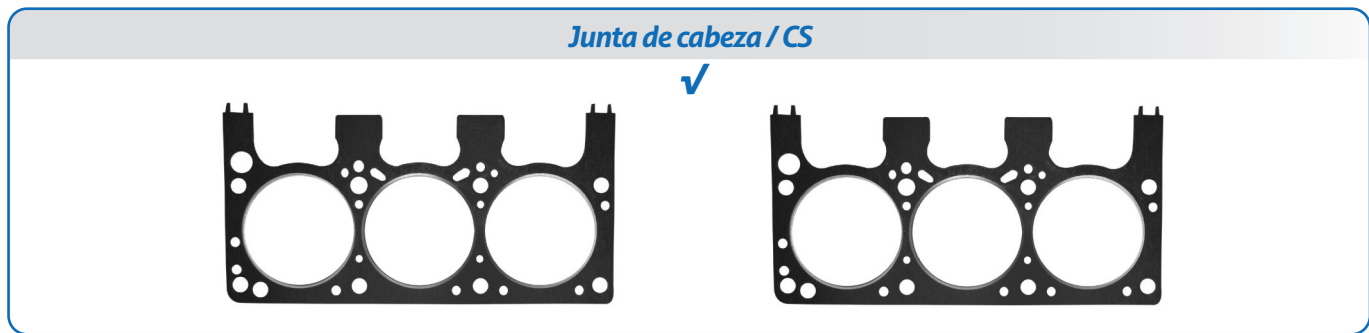
12 PIEZAS

Juntas complementarias incluidas en el juego



JUEGO COMPLETO DE JUNTAS **JS-2120**
MEDIO JUEGO **HS-N/D**

Modelo	Año	Motor
CHRYSLER 238", TK, PICK-UP DAKOTA	87-89	3.9 LTS.



JUEGO COMPLETO DE JUNTAS MEDIO JUEGO

**JS-2120-1
HS-N/D**

Modelo	Año	Motor
CHRYSLER 238", TK CAMIÓN AMERICANO	90-91	3.9 LTS.

Junta de cabeza / CS
CS-3120



Junta de carter / KS

✓




Tapa punterías / PS

✓




Múltiple de admisión / MS-A

✓



Múltiple de escape / MU-E

MS-7120-E



Múltiple de plenum / MS-P

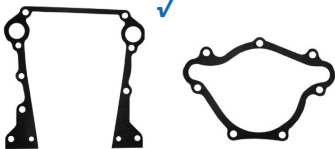
N/D

Tubo de escape / ES

N/D

Junta tapa de distribución / DS

✓



Retén de cigüeñal / BS

BS-11016




Sello de válvula / VS

✓



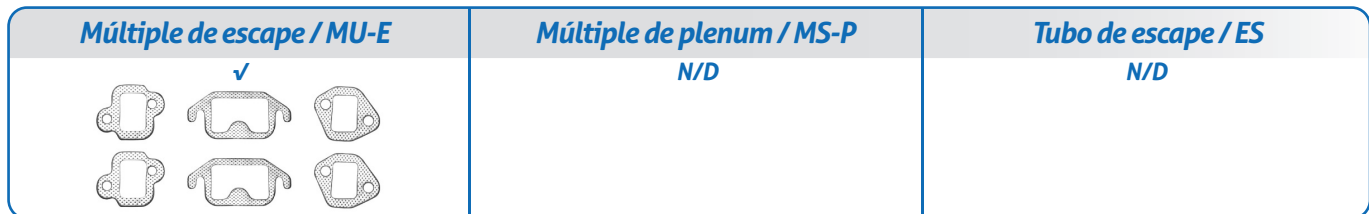


12 PIEZAS

Juntas complementarias incluidas en el juego



JUEGO COMPLETO DE JUNTAS MEDIO JUEGO JS-2019 HS-N/D

Modelo	Año	Motor
CHRYSLER V8 MOTOR 318 LA, BARRCUDA, SUPER BEE, MONACO, CHARGER, VIN 4, F, G, H, J, K, L, M FIFTH AVENUE, VIN N, P, R, S	67-74	5.2 LTS.




JUEGO COMPLETO DE JUNTAS MEDIO JUEGO

**JS-2013
HS-9036**

Modelo	Año	Motor
CHRYSLER V8 MOTOR 360 CHARGER, DART GTS, LE BARON, CORDOBA, MONACO, SUPER BEE, CAMIONES LIGEROS, D350, D600, CON CARBURADOR	74-85	5.9 LTS.


Junta de cabeza / CS CS-3013




Junta de carter / KS KS-4013



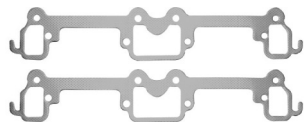
Tapa punterías / PS PS-6013 (2)



Múltiple de admisión / MS-A MS-7013-A (1)



Múltiple de escape / MU-E MS-7013-E (2)



Múltiple de plenum / MS-P N/D

N/D

Tubo de escape / ES N/D

N/D

Junta tapa de distribución / DS DS-8013



Retén de cigüeñal / BS BS-11016



Sello de válvula / VS

✓



Juntas complementarias incluidas en el juego




**JUEGO COMPLETO DE JUNTAS
MEDIO JUEGO**

**JS-2061
HS-N/D**

Modelo	Año	Motor
CHRYSLER DODGE V8 MOTOR 360" 5.9 LTS. CHARGER, DART GTS, LE BARON, CORDOBA, MONACO, SUPER BEE, CAMIONES LIGEROS, D350, D600, CON TBI	92-94	5.9 LTS.

Junta de cabeza / CS

CS-3013



Junta de carter / KS

KS-4013




Tapa punterías / PS

PS-6013 (2)



Múltiple de admisión / MS-A

✓



Múltiple de escape / MU-E

MS-7013-A (2)



Múltiple de plenum / MS-P

N/D

Tubo de escape / ES

N/D

Junta tapa de distribución / DS

DS-8013



Retén de cigüeñal / BS

BS-11016



TIPO RETÉN


Sello de válvula / VS

✓



16 PIEZAS

Juntas complementarias incluidas en el juego





JUEGO COMPLETO DE JUNTAS MEDIO JUEGO

**JS-2077
HS-N/D**

Modelo	Año	Motor
CHRYSLER V8 CILS. MOTOR 360 PCD 5.9 LTS. RAM 2500, 3500, 4000, VIN 5, Z, D250 MPFI	92-94	5.9 LTS.

Junta de cabeza / CS CS-3077



Junta de carter / KS ✓ 	Tapa punterías / PS PS-615 (2) 	Múltiple de admisión / MS-A MS-7077-A
--------------------------------------	-------------------------------------------------	-----------------------------------------------------

Múltiple de escape / MU-E ✓ (2) 	Múltiple de plenum / MS-P N/D	Tubo de escape / ES N/D
--------------------------------------------------	-----------------------------------------	-----------------------------------

Junta tapa de distribución / DS ✓ 	Retén de cigüeñal / BS ✓ 	Sello de válvula / VS VS-10015 (1) 16 PIEZAS
-------------------------------------------------	----------------------------------------	---------------------------------------------------------------

Juntas complementarias incluidas en el juego





FORD



JUEGO COMPLETO DE JUNTAS MEDIO JUEGO JS-201508 HS-N/D

Modelo	Año	Motor
FORD 4 CIL. FIESTA (ÚNICAMENTE PARA AUTOS CON CARTER DE LÁMINA), MOTOR ZETEC SE	98-01	1.3 LTS.

Junta de cabeza / CS
CS-301508

<p>Junta de carter / KS ✓</p>	<p>Tapa punterías / PS PS-601508-1</p>	<p>Múltiple de admisión / MS-A MS-701508-1A</p>
------------------------------------------	---------------------------------------------------	------------------------------------------------------------

<p>Múltiple de escape / MU-E ✓</p>	<p>Múltiple de plenum / MS-P N/D</p>	<p>Tubo de escape / ES N/D</p>
-----------------------------------------------	-------------------------------------------------	-------------------------------------------

<p>Junta tapa de distribución / DS ✓</p>	<p>Retén de cigüeñal / BS ✓</p>	<p>Sello de válvula / VS VS-10045 8 PIEZAS</p>
-----------------------------------------------------	--------------------------------------------	---------------------------------------------------------------


Juntas complementarias incluidas en el juego




**JUEGO COMPLETO DE JUNTAS
MEDIO JUEGO**


**JS-201508-1
HS-N/D**




Modelo	Año	Motor
FORD 4 CIL. FIESTA (ÚNICAMENTE PARA AUTOS CON CARTER DE ALUMINIO), MOTOR ZETEC SE	98-01	1.3 LTS

Junta de cabeza / CS
CS-301508



<p><i>Junta de carter / KS</i> ✓</p> 	<p><i>Tapa punterías / PS</i> PS-601508-1</p> 	<p><i>Múltiple de admisión / MS-A</i> MS-701508-2A</p> 
------------------------------------------------------------------------------------------------------------------------------	---------------------------------------------------------------------------------------------------------------------------------------	-------------------------------------------------------------------------------------------------------------------------------------------------

<p><i>Múltiple de escape / MU-E</i> MS-701508-1E</p> 	<p><i>Múltiple de plenum / MS-P</i> N/D</p>	<p><i>Tubo de escape / ES</i> N/D</p>
----------------------------------------------------------------------------------------------------------------------------------------------	-------------------------------------------------	-------------------------------------------

<p><i>Junta tapa de distribución / DS</i> ✓</p> 	<p><i>Retén de cigüeñal / BS</i> ✓</p> 	<p><i>Sello de válvula / VS</i> VS-10045 8 PIEZAS</p> 
-----------------------------------------------------------------------------------------------------------------------------------------	--------------------------------------------------------------------------------------------------------------------------------	-----------------------------------------------------------------------------------------------------------------------------------------------------

Juntas complementarias incluidas en el juego




**JUEGO COMPLETO DE JUNTAS
MEDIO JUEGO**

**JS-2053
HS-N/D**

Modelo	Año	Motor
ESCORT AMERICANO 98"	81-85	1.6 LTS.

Junta de cabeza / CS

CS-3053



<p><i>Junta de carter / KS</i> KS-4053</p>	<p><i>Tapa punterías / PS</i> PS-6053</p>	<p><i>Múltiple de admisión / MS-A</i> MS-7053</p>
------------------------------------------------	-----------------------------------------------	-------------------------------------------------------

<p><i>Múltiple de escape / MU-E</i> N/D</p>	<p><i>Múltiple de plenum / MS-P</i> N/D</p>	<p><i>Tubo de escape / ES</i> N/D</p>
-------------------------------------------------	-------------------------------------------------	-------------------------------------------

<p><i>Junta tapa de distribución / DS</i> ✓</p>	<p><i>Retén de cigüeñal / BS</i> ✓</p>	<p><i>Sello de válvula / VS</i> VS-10011 8 PIEZAS</p>
-----------------------------------------------------	--------------------------------------------	---------------------------------------------------------------

Juntas complementarias incluidas en el juego




JUEGO COMPLETO DE JUNTAS MEDIO JUEGO

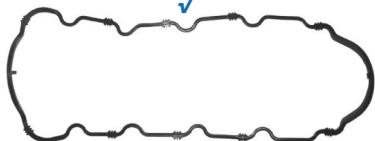
**JS-2121-1
HS-N/D**

Modelo	Año	Motor
FORD 116" ESCORT	85-90	1.9 LTS.

Junta de cabeza / CS



Junta de carter / KS



Tapa punterías / PS



Múltiple de admisión / MS-A MS-7121-1A



Múltiple de escape / MU-E MS-7121-1E



Múltiple de plenum / MS-P



Tubo de escape / ES N/D

Junta tapa de distribución / DS



Retén de cigüeñal / BS




Sello de válvula / VS

VS-10011



8 PIEZAS

Juntas complementarias incluidas en el juego



FORD

sello 


**JUEGO COMPLETO DE JUNTAS
MEDIO JUEGO**

**JS-2121-2
HS-N/D**

Modelo	Año	Motor
FORD 116" ESCORT, TRACER	91-93	1.9 LTS.


Junta de cabeza / CS

✓



Junta de carter / KS

✓



Tapa punterías / PS

CORCHO



Múltiple de admisión / MS-A

✓



Múltiple de escape / MU-E

✓



Múltiple de plenum / MS-P

MS-7121-P

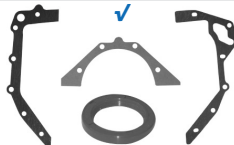


Tubo de escape / ES

N/D

Junta tapa de distribución / DS

✓



Retén de cigüeñal / BS

✓




Sello de válvula / VS

✓




12 PIEZAS

Juntas complementarias incluidas en el juego





**JUEGO COMPLETO DE JUNTAS
MEDIO JUEGO**
**JS-2046
HS-N/D**


Modelo	Año	Motor
FORD 4 CIL. MOTOR 110", 121" MAZDA COURIER VIN C, I	78-82	1.8 / 2.0 LTS.

**Junta de cabeza / CS
CS-3046**


Junta de carter / KS ✓ 	Tapa punterías / PS PS-6046 	Múltiple de admisión / MS-A 
-------------------------------------------------------------------------------------------------------------------------	------------------------------------------------------------------------------------------------------------------------------	-----------------------------------------------------------------------------------------------------------------------------

Múltiple de escape / MU-E 	Múltiple de plenum / MS-P N/D 	Tubo de escape / ES ✓ 
-------------------------------------------------------------------------------------------------------------------------	---------------------------------------------	--------------------------------------------------------------------------------------------------------------------------

Junta tapa de distribución / DS DS-8046 	Retén de cigüeñal / BS 	Sello de válvula / VS VS-10012 8 PIEZAS 
------------------------------------------------------------------------------------------------------------------------------------------	----------------------------------------------------------------------------------------------------------------------	-----------------------------------------------------------------------------------------------------------------------------------------------

Juntas complementarias incluidas en el juego


**JUEGO COMPLETO DE JUNTAS
MEDIO JUEGO**

**JS-2111
HS-N/D**

Modelo	Año	Motor
MAZDA SOHC, FE, F8, MODELO 626	82-87	1.8/2.0 LTS.

Junta de cabeza / CS




Junta de carter / KS



Tapa punterías / PS



Múltiple de admisión / MS-A




Múltiple de escape / MU-E



Múltiple de plenum / MS-P



Tubo de escape / ES



Junta tapa de distribución / DS

DS-8111



Retén de cigüeñal / BS



Sello de válvula / VS




8 PIEZAS

Juntas complementarias incluidas en el juego





**JUEGO COMPLETO DE JUNTAS
MEDIO JUEGO**
**JS-2091
HS-N/D**

Modelo	Año	Motor
RANGER PINTO, 122", 140" SOHC, MUSTANG, VIN A, M	71-82	2.0 LTS.

**Junta de cabeza / CS
CS-3042**

**Junta de carter / KS
KS-4042**

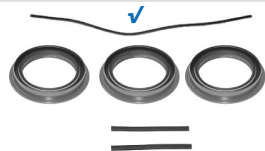
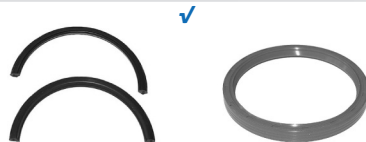
Tapa punterías / PS

**Múltiple de admisión / MS-A
✓**

**Múltiple de escape / MU-E
MS-7091-E**

**Múltiple de plenum / MS-P
N/D**

N/D

**Tubo de escape / ES
N/D**

N/D

**Junta tapa de distribución / DS
✓**

**Retén de cigüeñal / BS
✓**

**Sello de válvula / VS
✓**


4 PIEZAS


Juntas complementarias incluidas en el juego


**JUEGO COMPLETO DE JUNTAS
MEDIO JUEGO**



**JS-2042
HS-N/D**

Modelo	Año	Motor
FORD 4 CIL. MOTOR 122", 140" PINTO RANGER	74-86	2.0/2.3 LTS.

Junta de cabeza / CS
CS-3042




<p><i>Junta de carter / KS</i> KS-4042</p> 	<p><i>Tapa punterías / PS</i> PS-6042</p> 	<p><i>Múltiple de admisión / MS-A</i> MS-7042-A</p> 
------------------------------------------------------------------------------------------------------------------------------------	-----------------------------------------------------------------------------------------------------------------------------------	-----------------------------------------------------------------------------------------------------------------------------------------------

<p><i>Múltiple de escape / MU-E</i> ✓</p> 	<p><i>Múltiple de plenum / MS-P</i> N/D</p>	<p><i>Tubo de escape / ES</i> ES-5021</p> 
-----------------------------------------------------------------------------------------------------------------------------------	-------------------------------------------------	-------------------------------------------------------------------------------------------------------------------------------------

<p><i>Junta tapa de distribución / DS</i> ✓ (1)</p> 	<p><i>Retén de cigüeñal / BS</i> BS-11009</p> 	<p><i>Sello de válvula / VS</i> VS-10018 8 PIEZAS</p> 
---------------------------------------------------------------------------------------------------------------------------------------------	---------------------------------------------------------------------------------------------------------------------------------------	-----------------------------------------------------------------------------------------------------------------------------------------------------

Juntas complementarias incluidas en el juego




**JUEGO COMPLETO DE JUNTAS
MEDIO JUEGO**



**JS-2042-2
HS-N/D**




Modelo	Año	Motor
FORD CAMIONETA RANGER 4 CIL. MOTOR 122", VIN A, M	83-86	2.0 LTS.

Junta de cabeza / CS
CS-3042




<p><i>Junta de carter / KS</i> ✓</p> 	<p><i>Tapa punterías / PS</i> PS-6042</p> 	<p><i>Múltiple de admisión / MS-A</i> MS-7042-A</p> 
------------------------------------------------------------------------------------------------------------------------------	-----------------------------------------------------------------------------------------------------------------------------------	-----------------------------------------------------------------------------------------------------------------------------------------------

<p><i>Múltiple de escape / MU-E</i> MS-7042-E</p> 	<p><i>Múltiple de plenum / MS-P</i> N/D</p>	<p><i>Tubo de escape / ES</i> ✓</p> 
-------------------------------------------------------------------------------------------------------------------------------------------	-------------------------------------------------	-------------------------------------------------------------------------------------------------------------------------------

<p><i>Junta tapa de distribución / DS</i> ✓</p> 	<p><i>Retén de cigüeñal / BS</i> ✓</p> 	<p><i>Sello de válvula / VS</i> ✓ 8 PIEZAS</p> 
-----------------------------------------------------------------------------------------------------------------------------------------	--------------------------------------------------------------------------------------------------------------------------------	----------------------------------------------------------------------------------------------------------------------------------------------

Juntas complementarias incluidas en el juego



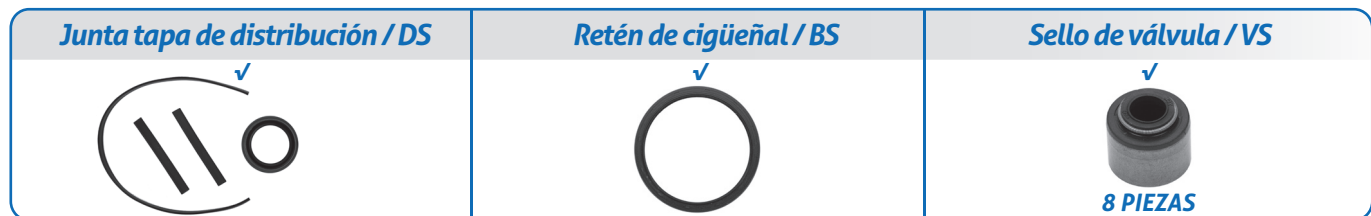
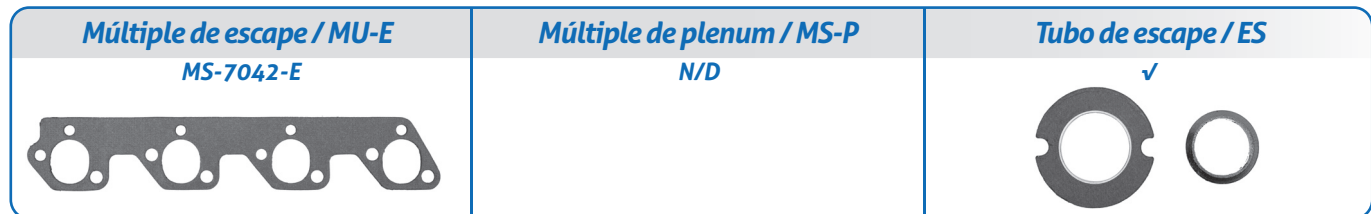
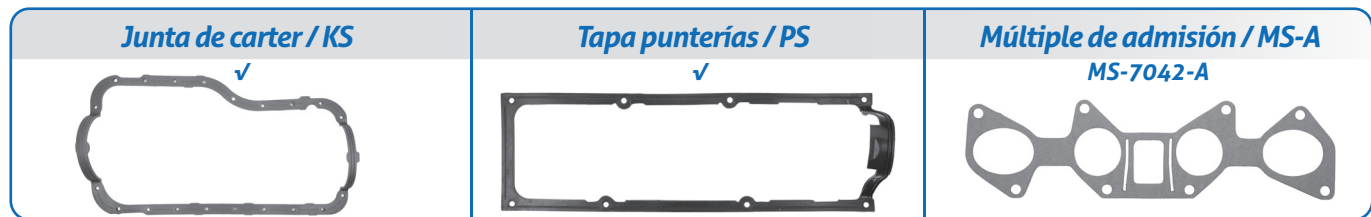
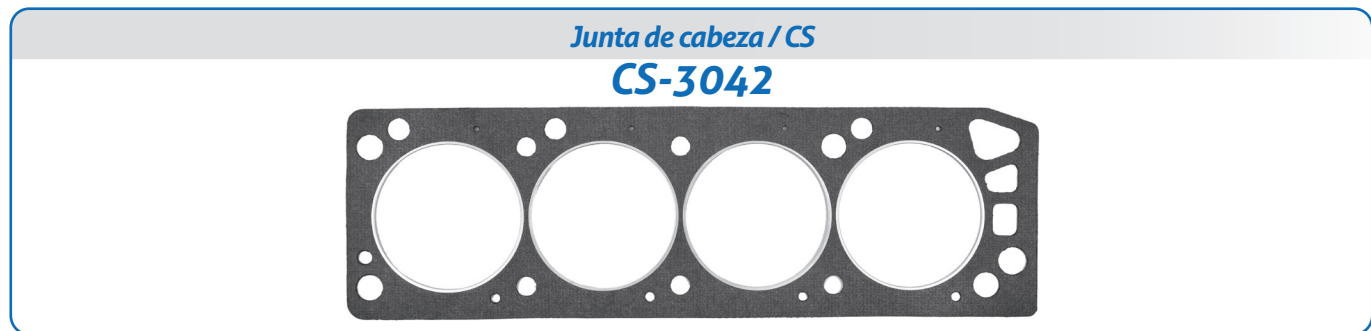


FORD

sello

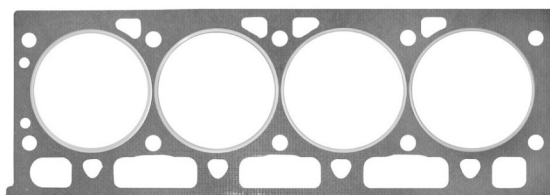
JUEGO COMPLETO DE JUNTAS MEDIO JUEGO JS-2042-3 HS-N/D

Modelo	Año	Motor
FORD 4, 140 (2.3L) OHC , AUTOS	89-90	2.3 Lts



**JUEGO COMPLETO DE JUNTAS
MEDIO JUEGO**
**JS-2033
HS-N/D**

Modelo	Año	Motor
TOPAZ CARBURADOS, MOTOR 4 CIL 140"	84-89	2.3 LTS.

**Junta de cabeza / CS
CS-3033**


Junta de carter / KS KS-4033 14 ORIFICIOS	Tapa punterías / PS PS-6033	Múltiple de admisión / MS-A MS-7033
--------------------------------------------------------	---------------------------------------	-----------------------------------------------

Múltiple de escape / MU-E N/D	Múltiple de plenum / MS-P N/D	Tubo de escape / ES N/D
-----------------------------------------	-----------------------------------------	-----------------------------------


Junta tapa de distribución / DS DS-8033	Retén de cigüeñal / BS ✓	Sello de válvula / VS VS-10001 (1) 8 PIEZAS
---------------------------------------------------	------------------------------------	----------------------------------------------------------




Juntas complementarias incluidas en el juego



JUEGO COMPLETO DE JUNTAS MEDIO JUEGO JS-2033-1 HS-N/D


Modelo	Año	Motor
TOPAZ, MOTOR 140" F. I.	89-94	2.3 LTS.

Junta de cabeza / CS
CS-3033



<p>Junta de carter / KS KS-4033-1</p>  <p>11 ORIFICIOS</p>	<p>Tapa punterías / PS PS-6033-1</p> 	<p>Múltiple de admisión / MS-A MS-7164</p> 
----------------------------------------------------------------------------------------------------------------------------------------------------------	--------------------------------------------------------------------------------------------------------------------------------------	---------------------------------------------------------------------------------------------------------------------------------------------

<p>Múltiple de escape / MU-E N/D</p>	<p>Múltiple de plenum / MS-P ✓</p> 	<p>Tubo de escape / ES N/D</p>
-------------------------------------------------	------------------------------------------------------------------------------------------------------------------------------------	-------------------------------------------


<p>Junta tapa de distribución / DS DS-8033</p> 	<p>Retén de cigüeñal / BS ✓</p> 	<p>Sello de válvula / VS VS-10008</p>  <p>8 PIEZAS</p>
-----------------------------------------------------------------------------------------------------------------------------------------------	--------------------------------------------------------------------------------------------------------------------------------	--------------------------------------------------------------------------------------------------------------------------------------------------------

Juntas complementarias incluidas en el juego






**JUEGO COMPLETO DE JUNTAS
MEDIO JUEGO**
**JS-2042-9
HS-N/D**


Modelo	Año	Motor
RANGER LTS, MAZDA B2300, MOTOR 4 CIL.	96-04	2.3/2.5 LTS.

**Junta de cabeza / CS
CS-3042**


Junta de carter / KS ✓ 	Tapa punterías / PS 	Múltiple de admisión / MS-A ✓ 
-------------------------------------------------------------------------------------------------------------------------	-------------------------------------------------------------------------------------------------------------------	----------------------------------------------------------------------------------------------------------------------------------

Múltiple de escape / MU-E ✓ 	Múltiple de plenum / MS-P ✓ 	Tubo de escape / ES ES-5021 
------------------------------------------------------------------------------------------------------------------------------	------------------------------------------------------------------------------------------------------------------------------	--------------------------------------------------------------------------------------------------------------------------------

Junta tapa de distribución / DS ✓ 	Retén de cigüeñal / BS ✓ 	Sello de válvula / VS ✓  8 PIEZAS
------------------------------------------------------------------------------------------------------------------------------------	---------------------------------------------------------------------------------------------------------------------------	----------------------------------------------------------------------------------------------------------------------------------------

Juntas complementarias incluidas en el juego


**JUEGO COMPLETO DE JUNTAS
MEDIO JUEGO**



**JS-2128
HS-N/D**

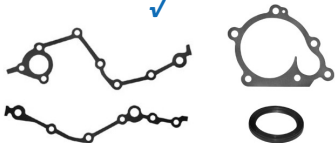


Modelo	Año	Motor
FORD MOTOR 2.6 LTS., B2600i	89-94	2.6 LTS.

Junta de cabeza / CS
CS-3129

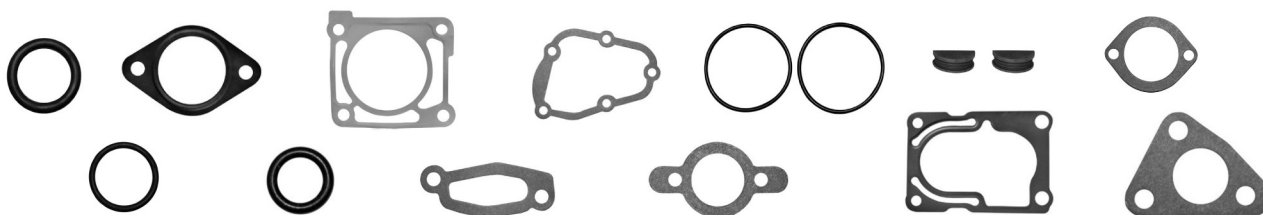


<p><i>Junta de carter / KS</i> MS-7129-E</p> 	<p><i>Tapa punterías / PS</i> PS-6129</p> 	<p><i>Múltiple de admisión / MS-A</i> MS-7129-A</p> 
--------------------------------------------------------------------------------------------------------------------------------------	------------------------------------------------------------------------------------------------------------------------------------	-----------------------------------------------------------------------------------------------------------------------------------------------

<p><i>Múltiple de escape / MU-E</i> MS-7129-E</p> 	<p><i>Múltiple de plenum / MS-P</i> MS-7129-P</p> 	<p><i>Tubo de escape / ES</i> N/D</p>
-------------------------------------------------------------------------------------------------------------------------------------------	--------------------------------------------------------------------------------------------------------------------------------------------	-------------------------------------------

<p><i>Junta tapa de distribución / DS</i> ✓</p> 	<p><i>Retén de cigüeñal / BS</i> ✓</p> 	<p><i>Sello de válvula / VS</i> ✓</p>  8 PIEZAS
-----------------------------------------------------------------------------------------------------------------------------------------	--------------------------------------------------------------------------------------------------------------------------------	---------------------------------------------------------------------------------------------------------------------------------------------

Juntas complementarias incluidas en el juego

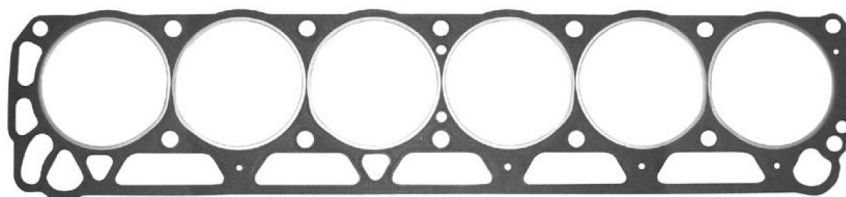


JUEGO COMPLETO DE JUNTAS MEDIO JUEGO


**JS-2023
HS-N/D**

Modelo	Año	Motor
FAIRMONT L6 CIL. 144", 170", 200"	60-83	2.4/2.8/3.3 LTS.

Junta de cabeza / CS CS-3023




Junta de carter / KS KS-4023 	Tapa punterías / PS PS-6023 	Múltiple de admisión / MS-A MS-7023 
-------------------------------------------------------------------------------------------------------------------------------	------------------------------------------------------------------------------------------------------------------------------	----------------------------------------------------------------------------------------------------------------------------------------

Múltiple de escape / MU-E N/D	Múltiple de plenum / MS-P N/D	Tubo de escape / ES ES-2001 DIAM. 2.132" 
-----------------------------------------	-----------------------------------------	------------------------------------------------------------------------------------------------------------------------------------------------

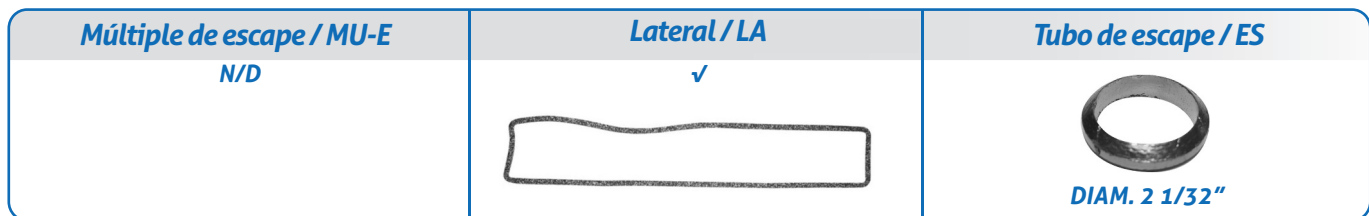
Junta tapa de distribución / DS DS-8023 	Retén de cigüeñal / BS BS-11004 	Sello de válvula / VS ✓ 12 PIEZAS 
------------------------------------------------------------------------------------------------------------------------------------------	----------------------------------------------------------------------------------------------------------------------------------	-----------------------------------------------------------------------------------------------------------------------------------------

Juntas complementarias incluidas en el juego



JUEGO COMPLETO DE JUNTAS MEDIO JUEGO JS-2014 HS-N/D

Modelo	Año	Motor
BRONCO, E-150, CUSTOM 500 VIN B L6 CIL. 240", 300"	65-84	3.4/4.9 LTS.




✓ NO SE VENDE POR SEPARADO
N/D= NO DISPONIBLE

(1) VS -10002 5/32" VENTA INDIVIDUAL 12 PZAS




(2) VENTA INDIVIDUAL 16 PZAS

**JUEGO COMPLETO DE JUNTAS
MEDIO JUEGO**
**JS-2029
HS-N/D**

Modelo	Año	Motor
FORD L6 CIL. 250"	69-80	4.1 LTS.

**Junta de cabeza / CS
CS-3023**


Junta de carter / KS ✓ 	Tapa punterías / PS PS-6023 	Múltiple de admisión / MS-A MS-7023 
-------------------------------------------------------------------------------------------------------------------------	------------------------------------------------------------------------------------------------------------------------------	----------------------------------------------------------------------------------------------------------------------------------------

Múltiple de escape / MU-E N/D 	Múltiple de plenum / MS-P N/D 	Tubo de escape / ES ES-5021 
--------------------------------------------------------------------------------------------------------------------------------	--------------------------------------------------------------------------------------------------------------------------------	--------------------------------------------------------------------------------------------------------------------------------

Junta tapa de distribución / DS DS-8029 	Retén de cigüeñal / BS BS-11004 	Sello de válvula / VS ✓  12 PIEZAS
------------------------------------------------------------------------------------------------------------------------------------------	----------------------------------------------------------------------------------------------------------------------------------	-----------------------------------------------------------------------------------------------------------------------------------------


Juntas complementarias incluidas en el juego


**JUEGO COMPLETO DE JUNTAS
MEDIO JUEGO**

**JS-2014-2
HS-N/D**

Modelo	Año	Motor
FORD 300" CAMIÓN, BRONCO	88-91	4.9 LTS.

Junta de cabeza / CS
CS-3014




<p><i>Junta de carter / KS</i> ✓</p>	<p><i>Tapa punterías / PS</i> ✓</p>	<p><i>Múltiple de admisión / MS-A</i> ✓</p>
------------------------------------------	-----------------------------------------	-------------------------------------------------

<p><i>Múltiple de escape / MU-E</i> ✓</p>	<p><i>Lateral / LA</i> ✓</p>	<p><i>Tubo de escape / ES</i> N/D</p>
-----------------------------------------------	----------------------------------	-------------------------------------------

<p><i>Junta tapa de distribución / DS</i> ✓</p>	<p><i>Retén de cigüeñal / BS</i> ✓</p>	<p><i>Sello de válvula / VS</i> VS-10025 ✓</p> <p>6 PIEZAS 12 PIEZAS</p>
-----------------------------------------------------	--------------------------------------------	-----------------------------------------------------------------------------------

Juntas complementarias incluidas en el juego




**JUEGO COMPLETO DE JUNTAS
MEDIO JUEGO**

**JS-2014-3
HS-N/D**

Modelo	Año	Motor
E150, BRONCO	75-86	4.9 LTS.
AUTOS TODOS ECONOLINE, VANETTE, CAMIÓN F-150, L6 MOTOR 250", 300" INCLUYE F. I. (INYECCIÓN DE COMB.)	65-97	4.1 LTS.
CUSTOM 500, VIN B	68-72	4.9 LTS.

Junta de cabeza / CS

CS-3014



Junta de carter / KS

✓



Tapa punterías / PS

✓




Múltiple de admisión / MS-A

✓



Múltiple de escape / MU-E

✓



Múltiple de plenum / MS-P

N/D

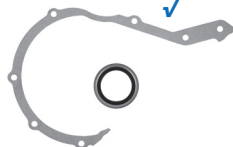
Tubo de escape / ES

✓



Junta tapa de distribución / DS

✓




Retén de cigüeñal / BS

✓




Sello de válvula / VS

✓



12 PIEZAS



Juntas complementarias incluidas en el juego




**JUEGO COMPLETO DE JUNTAS
MEDIO JUEGO**

**JS-2065
HS-N/D**

Modelo	Año	Motor
FORD V6 CIL. CAMIONETA 171", RANGER, BRONCO, AEROSTAR, VIN S	83-86	2.8 LTS.

Junta de cabeza / CS	
<p>CS-3065-I</p> 	<p>CS-3065-D</p> 

<p>Junta de carter / KS KS-4065</p> 	<p>Tapa punterías / PS PS-6065</p> 	<p>Múltiple de admisión / MS-A MS-7195</p> 
-----------------------------------------------------------------------------------------------------------------------------	-----------------------------------------------------------------------------------------------------------------------------	--------------------------------------------------------------------------------------------------------------------------------------

<p>Múltiple de escape / MU-E MS-7065-1E (5)</p> 	<p>Múltiple de plenum / MS-P N/D</p>	<p>Tubo de escape / ES N/D</p>
-----------------------------------------------------------------------------------------------------------------------------------------	------------------------------------------	------------------------------------

<p>Junta tapa de distribución / DS</p> <p>✓</p> 	<p>Retén de cigüeñal / BS</p> <p>✓</p> 	<p>Sello de válvula / VS VS-10011 (1)</p> <p>12 PIEZAS</p> 
-------------------------------------------------------------------------------------------------------------------------------------	----------------------------------------------------------------------------------------------------------------------------	------------------------------------------------------------------------------------------------------------------------------------------------------

Juntas complementarias incluidas en el juego					
					


JUEGO COMPLETO DE JUNTAS MEDIO JUEGO

**JS-2088
HS-N/D**

Modelo	Año	Motor
RANGER MERCURY 177" V6 CIL. BRONCO II, VIN T	86-92 88-89 88-89	2.9 LTS.

Junta de cabeza / CS

CS-3088-D




CS-3088-I




Junta de carter / KS
KS-4088



Tapa punterías / PS
PS-6088



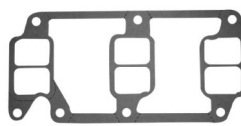
Múltiple de admisión / MS-A
MS-7088



Múltiple de escape / MU-E
MS-7088

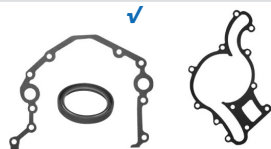


Múltiple de plenum / MS-P



Tubo de escape / ES
N/D

Junta tapa de distribución / DS



Retén de cigüeñal / BS




Sello de válvula / VS

VS-10009



12 PIEZAS

Juntas complementarias incluidas en el juego




JUEGO COMPLETO DE JUNTAS MEDIO JUEGO JS-2090 HS-N/D


Modelo	Año	Motor
FORD 183", AEROSTAR, VULCAN U, V	86-91	3.0 LTS.




Junta de cabeza / CS

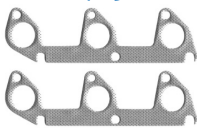

CS-3090-I

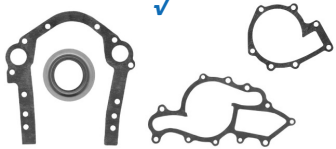




CS-3090-D



<p><i>Junta de carter / KS</i> KS-4090</p> 	<p><i>Tapa punterías / PS</i> ✓</p> 	<p><i>Múltiple de admisión / MS-A</i> MS-7090-A</p> 
------------------------------------------------------------------------------------------------------------------------------------	------------------------------------------------------------------------------------------------------------------------------	-----------------------------------------------------------------------------------------------------------------------------------------------

<p><i>Múltiple de escape / MU-E</i> MS-7090-E</p> 	<p><i>Múltiple de plenum / MS-P</i> MS-7090-P</p> 	<p><i>Tubo de escape / ES</i> N/D</p>
-------------------------------------------------------------------------------------------------------------------------------------------	--------------------------------------------------------------------------------------------------------------------------------------------	-------------------------------------------

<p><i>Junta tapa de distribución / DS</i> ✓</p> 	<p><i>Retén de cigüeñal / BS</i> ✓</p> 	<p><i>Sello de válvula / VS</i> ✓</p>  12 PIEZAS
-----------------------------------------------------------------------------------------------------------------------------------------	--------------------------------------------------------------------------------------------------------------------------------	----------------------------------------------------------------------------------------------------------------------------------------------

Juntas complementarias incluidas en el juego



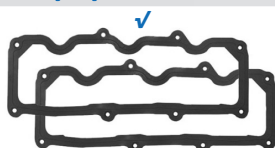
**JUEGO COMPLETO DE JUNTAS
MEDIO JUEGO**
**JS-2090-1
HS-N/D**

Modelo	Año	Motor
RANGER PICK-UP, AEROSTAR, MOTOR VULCAN, VIN U, V	90-91	3.0 LTS.

Junta de cabeza / CS
CS-3090-I


CS-3090-D

Junta de carter / KS

Tapa punterías / PS

Múltiple de admisión / MS-A

Múltiple de escape / MU-E

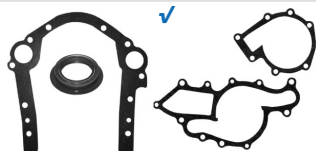

MS-7090-E


Múltiple de plenum / MS-P

MS-7090-P


Tubo de escape / ES

N/D

Junta tapa de distribución / DS

Retén de cigüeñal / BS

Sello de válvula / VS


12 PIEZAS


Juntas complementarias incluidas en el juego


**JUEGO COMPLETO DE JUNTAS
MEDIO JUEGO**

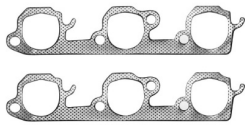
**JS-2037
HS-N/D**

Modelo	Año	Motor
FORD V6 CIL. MAQUINA 232", COUGAR, THUNDERBIRD, VIN 3, 4, R	83-88	3.8 LTS.

**Junta de cabeza / CS
CS-3037**




Junta de carter / KS KS-4037-1 (1) 	Tapa punterías / PS PS-6037 (Dos Piezas) 	Múltiple de admisión / MS-A MS-7037 (2) 
-------------------------------------------------------------------------------------------------------------------------------------	--------------------------------------------------------------------------------------------------------------------------------------------	--------------------------------------------------------------------------------------------------------------------------------------------

Múltiple de escape / MU-E MS-7037-E 	Múltiple de plenum / MS-P N/D	Tubo de escape / ES N/D
--------------------------------------------------------------------------------------------------------------------------------------	-----------------------------------------	-----------------------------------



Junta tapa de distribución / DS 	Retén de cigüeñal / BS 	Sello de válvula / VS VS-10017  12 PIEZAS
-------------------------------------------------------------------------------------------------------------------------------	----------------------------------------------------------------------------------------------------------------------	------------------------------------------------------------------------------------------------------------------------------------------------

Juntas complementarias incluidas en el juego




**JUEGO COMPLETO DE JUNTAS
MEDIO JUEGO**
**JS-2125
HS-N/D**


Modelo	Año	Motor
FORD V6 CIL. 283" FAIRMONT CARBURADO	82-83	3.8 LTS.

**Junta de cabeza / CS
CS-3037**


Junta de carter / KS KS-4037 	Tapa punterías / PS PS-6037 	Múltiple de admisión / MS-A MS-7037-A 
--------------------------------------------------------------------------------------------------------------------------------	-------------------------------------------------------------------------------------------------------------------------------	-------------------------------------------------------------------------------------------------------------------------------------------

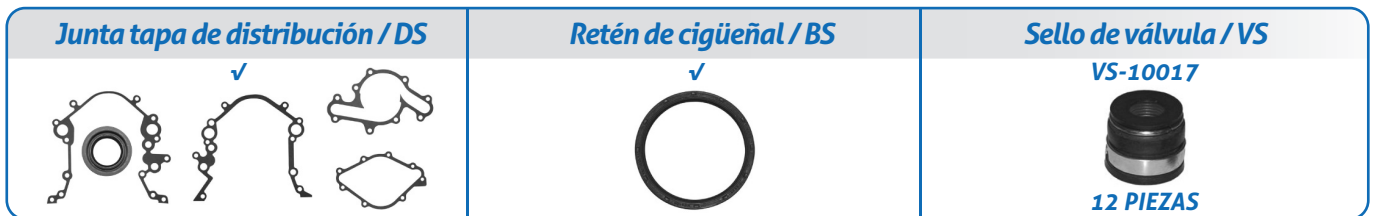
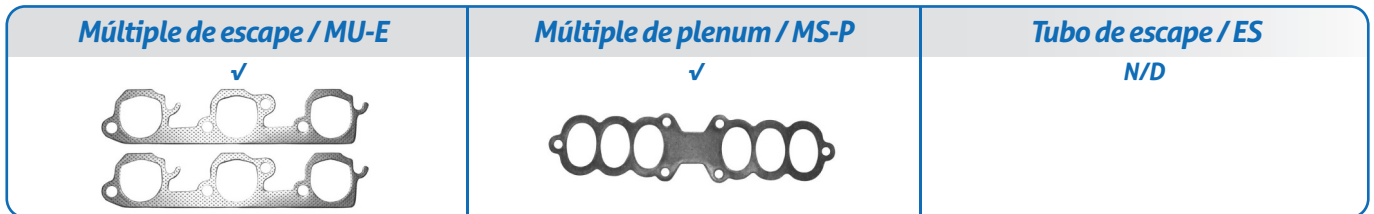

Múltiple de escape / MU-E MS-7037-E 	Múltiple de plenum / MS-P N/D	Tubo de escape / ES N/D
---------------------------------------------------------------------------------------------------------------------------------------	------------------------------------------	------------------------------------

Junta tapa de distribución / DS 	Retén de cigüeñal / BS 	Sello de válvula / VS  12 PIEZAS
-------------------------------------------------------------------------------------------------------------------------------	----------------------------------------------------------------------------------------------------------------------	------------------------------------------------------------------------------------------------------------------------------------

Juntas complementarias incluidas en el juego


JUEGO COMPLETO DE JUNTAS MEDIO JUEGO JS-2064 HS-N/D

Modelo	Año	Motor
FORD V6 CIL. 232" F. I. EXC, SC, TAURUS, SABLE, F150, THUNDENBIRD, VIN, 3, 4, R	88-94	3.8 LTS.



JUEGO COMPLETO DE JUNTAS MEDIO JUEGO

**JS-2090-2
HS-N/D**

Modelo	Año	Motor
FORD 183", 91-95 EXC 1991 COD. DE MOTOR 1G 576, 577 BA, 2E, 32896, MAZDA	91-95 FORD 94-95 MAZDA	3.8 LTS. 3.0 LTS.

Junta de cabeza / CS

CS-3090-I



CS-3090-D



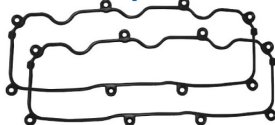
Junta de carter / KS

✓



Tapa punterías / PS

✓



Múltiple de admisión / MS-A

MS-7090-A



Múltiple de escape / MU-E

MS-7090-E



Múltiple de plenum / MS-P

MS-7090-P



Tubo de escape / ES

N/D


Junta tapa de distribución / DS

✓



Retén de cigüeñal / BS

✓




Sello de válvula / VS

✓



12 PIEZAS

Juntas complementarias incluidas en el juego




**JUEGO COMPLETO DE JUNTAS
MEDIO JUEGO**

**JS-2086
HS-N/D**


Modelo	Año	Motor
FORD 244", TK MAZDA 4.0, CAMIONETA EXPLORER, AEROSTAR, B4000 NAVAJO	91-94	4.0 LTS.

Junta de cabeza / CS

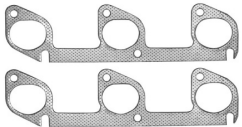
CS-3086-I



CS-3086-D



<p><i>Junta de carter / KS</i> KS-4086</p> 	<p><i>Tapa punterías / PS</i> PS-6086</p> 	<p><i>Múltiple de admisión / MS-A</i> MS-7086-A</p> 
------------------------------------------------------------------------------------------------------------------------------------	------------------------------------------------------------------------------------------------------------------------------------	-----------------------------------------------------------------------------------------------------------------------------------------------

<p><i>Múltiple de escape / MU-E</i> MS-7086-E</p> 	<p><i>Múltiple de plenum / MS-P</i> N/D</p>	<p><i>Tubo de escape / ES</i> N/D</p>
-------------------------------------------------------------------------------------------------------------------------------------------	-------------------------------------------------	-------------------------------------------



<p><i>Junta tapa de distribución / DS</i> DS-8086</p> 	<p><i>Retén de cigüeñal / BS</i> ✓</p> 	<p><i>Sello de válvula / VS</i> ✓</p>  12 PIEZAS
-----------------------------------------------------------------------------------------------------------------------------------------------	--------------------------------------------------------------------------------------------------------------------------------	----------------------------------------------------------------------------------------------------------------------------------------------

Juntas complementarias incluidas en el juego



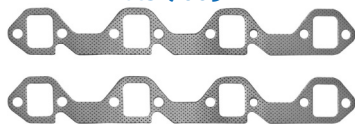
**JUEGO COMPLETO DE JUNTAS
MEDIO JUEGO**
**JS-2009
HS-9009**

Modelo	Año	Motor
GALAXIE 500, FAIRLANE, FALCON, MAVERICK, MUSTANG, GRAND MARQUIS, F-150, F-250, COUNTRY, SQUIRE, VIN F, GCIL. 260", 289", 302", VIN F, G	65-85	4.2/4.7/5.0 LTS.

**Junta de cabeza / CS
CS-3009**

**Junta de carter / KS
KS-4009**

**Tapa punterías / PS
PS-6009 (2)**

**Múltiple de admisión / MS-A
MS-7010**

**Múltiple de escape / MU-E
MS-7009-E**

**Múltiple de plenum / MS-P
N/D**
**Tubo de escape / ES
ES-5001 (1)**

Junta tapa de distribución / DS

**Retén de cigüeñal / BS
BS-11009**

**Sello de válvula / VS
VS-10009**

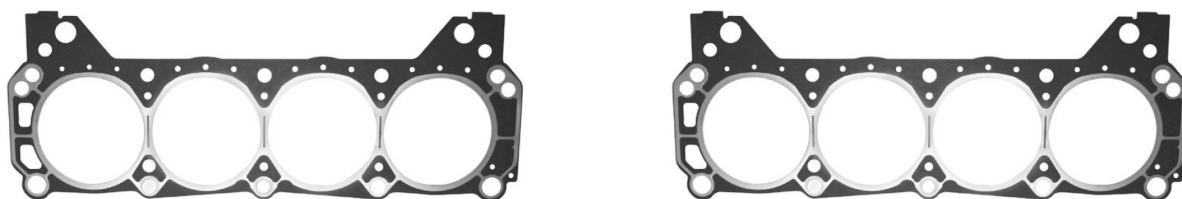
Juntas complementarias incluidas en el juego


**JUEGO COMPLETO DE JUNTAS
MEDIO JUEGO**

**JS-2009-R
HS-9009 ©**

Modelo	Año	Motor
FORD, F-150, F-250, F-350, BRONCO, VIN N, V8 CIL. 260", 289", 302" CON RETÉN CIGÜEÑAL	65-85	4.2/4.7/5.0 LTS.

Junta de cabeza / CS
CS-3009 ©



Junta de carter / KS
KS-4009



Tapa punterías / PS
PS-6009 (2) ©



Múltiple de admisión / MS-A
MS-7010 ©



Múltiple de escape / MU-E
MS-7009-E

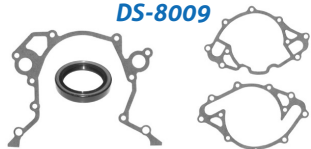


Múltiple de plenum / MS-P
N/D

Tubo de escape / ES
ES-5001



Junta tapa de distribución / DS
DS-8009



Retén de cigüeñal / BS
✓



Sello de válvula / VS
VS-10009 ©



16 PIEZAS

Juntas complementarias incluidas en el juego



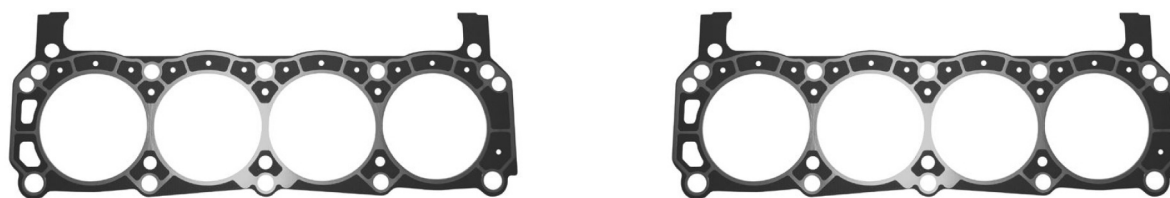
✓ NO SE VENDE POR SEPARADO
N/D= NO DISPONIBLE

© PARTES QUE SE ENCUENTRAN EN UN MEDIO JUEGO SUPERIOR DE JUNTAS
(2) EN EMPAQUE DE DOS PIEZAS, PS-6009-G=GRUESA

JUEGO COMPLETO DE JUNTAS MEDIO JUEGO JS-2009-1R HS-9009

Modelo	Año	Motor
FORD V8 CIL. COUGAR, THUNDERBIRD, F200, F300, F. I. 302"	91-95	5.0 LTS.

Junta de cabeza / CS CS-3010




Junta de carter / KS KS-4009



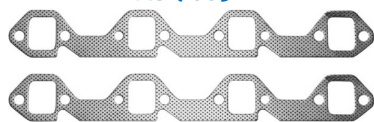
Tapa punterías / PS PS-6009



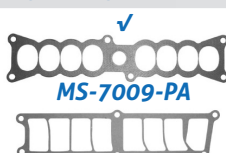
Múltiple de admisión / MS-A MS-7162



Múltiple de escape / MU-E MS-7009-E



Múltiple de plenum / MS-P



Tubo de escape / ES ES-5001 (1)



Junta tapa de distribución / DS DS-8009



Retén de cigüeñal / BS



Sello de válvula / VS



16 PIEZAS

Juntas complementarias incluidas en el juego



FORD

sello 


**JUEGO COMPLETO DE JUNTAS
MEDIO JUEGO**

**JS-2176
HS-N/D**

Modelo	Año	Motor
FORD SERIES 600, 700, USA V8 MOTOR 330" F100 F150	64-72 75-76 75-76	5.4 LTS. 5.9LTS. 6.4LTS.

Junta de cabeza / CS

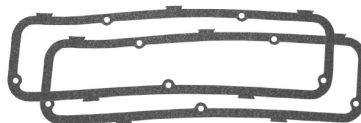
CS-3024



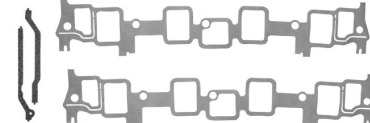
Junta de carter / KS
KS-4017



Tapa punterías / PS
PS-6024



Múltiple de admisión / MS-A
MS-7024-A



Múltiple de escape / MU-E
MS-7024-E




Múltiple de plenum / MS-P
N/D

Tubo de escape / ES
N/D

Junta tapa de distribución / DS
DS-8009




Retén de cigüeñal / BS
✓



Sello de válvula / VS
✓ VS-10025


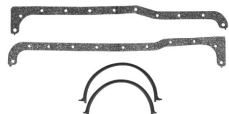




Juntas complementarias incluidas en el juego



**JUEGO COMPLETO DE JUNTAS
MEDIO JUEGO**
**JS-2010
HS-N/D**

Modelo	Año	Motor
FORD F-250, F-350, GRAND MARQUIS, GALAXIE, VIN G, H, M, FE V8 CIL. 351", M W-335"	68-84	5.5/5.7 LTS.

**Junta de cabeza / CS
CS-3010**

**Junta de carter / KS
KS-4010**

**Tapa punterías / PS
PS-6009**

**Múltiple de admisión / MS-A
MS-7010**

**Múltiple de escape / MU-E
MU-7009-E**

**Múltiple de plenum / MS-P
N/D**

N/D

**Tubo de escape / ES
N/D**

N/D

**Junta tapa de distribución / DS
DS-8009**

**Retén de cigüeñal / BS
BS-11014**

**Sello de válvula / VS
VS-10009**


16 PIEZAS

Juntas complementarias incluidas en el juego


FORD



**JUEGO COMPLETO DE JUNTAS
MEDIO JUEGO**

**JS-2010-R
HS-9010**

Modelo	Año	Motor
FORD V8 F250, F350, MICROBUS, F. I. 351", VIN G, H, M, FE	91-97	5.8 LTS.

Junta de cabeza / CS
CS-3010

Junta de carter / KS KS-4010	Tapa punterías / PS PS-6009	Múltiple de admisión / MS-A MS-7010



Múltiple de escape / MU-E MS-7009-E	Múltiple de plenum / MS-P ✓	Tubo de escape / ES ES-5001 DIAM. 2.132"




Junta tapa de distribución / DS DS-8009	Retén de cigüeñal / BS	Sello de válvula / VS VS-10016 16 PIEZAS



Juntas complementarias incluidas en el juego

**JUEGO COMPLETO DE JUNTAS
MEDIO JUEGO**
**JS-2174
HS-N/D**

Modelo	Año	Motor
FORD V8, MOTOR 335, 351, GALAXIE, F250, F350, FB-600 GRAND MARQUIS, MUSTANG	69-84	5.8 LTS.

**Junta de cabeza / CS
CS-3010**


Junta de carter / KS ✓ 	Tapa punterías / PS PS-6009 	Múltiple de admisión / MS-A MS-7010 
-------------------------------------------------------------------------------------------------------------------------	------------------------------------------------------------------------------------------------------------------------------	----------------------------------------------------------------------------------------------------------------------------------------

Múltiple de escape / MU-E ✓ 	Lateral / LA N/D	Tubo de escape / ES ✓ 
------------------------------------------------------------------------------------------------------------------------------	----------------------------	--------------------------------------------------------------------------------------------------------------------------

Junta tapa de distribución / DS ✓ 	Retén de cigüeñal / BS BS-11014 	Sello de válvula / VS VS-10009  16 PIEZAS
------------------------------------------------------------------------------------------------------------------------------------	----------------------------------------------------------------------------------------------------------------------------------	------------------------------------------------------------------------------------------------------------------------------------------------

Juntas complementarias incluidas en el juego



**JUEGO COMPLETO DE JUNTAS
MEDIO JUEGO**




**JS-2024
HS-N/D**


Modelo	Año	Motor
FORD V8 CIL. 330", 361" SERVICIO MEDIANO F100, VIN Y	64-72 75-76	5.4/5.9 LTS. 5.9LTS.

Junta de cabeza / CS

CS-3024




<p>Junta de carter / KS KS-4017</p> 	<p>Tapa punterías / PS ✓</p> 	<p>Múltiple de admisión / MS-A MS-7024-A</p> 
-----------------------------------------------------------------------------------------------------------------------------	-----------------------------------------------------------------------------------------------------------------------	----------------------------------------------------------------------------------------------------------------------------------------

<p>Múltiple de escape / MU-E MS-7024-E</p> 	<p>Múltiple de plenum / MS-P N/D</p>	<p>Tubo de escape / ES N/D</p>
------------------------------------------------------------------------------------------------------------------------------------	------------------------------------------	------------------------------------


<p>Junta tapa de distribución / DS DS-8024</p> 	<p>Retén de cigüeñal / BS BS-11004</p> 	<p>Sello de válvula / VS ✓</p>  <p>8 PIEZAS</p>  <p>16 PIEZAS</p>
----------------------------------------------------------------------------------------------------------------------------------------	--------------------------------------------------------------------------------------------------------------------------------	-------------------------------------------------------------------------------------------------------------------------------------------------------------------------------------------------------------------------------------------------

Juntas complementarias incluidas en el juego





**JUEGO COMPLETO DE JUNTAS
MEDIO JUEGO**
**JS-2017
HS-N/D**


Modelo	Año	Motor
FORD V8 CIL. 332", 352", 390"	58-76	5.4/5.8/6.4 LTS.

**Junta de cabeza / CS
CS-3017**


Junta de carter / KS KS-4017 	Tapa punterías / PS PS-6017 	Múltiple de admisión / MS-A MS-7017-A 
-------------------------------------------------------------------------------------------------------------------------------	------------------------------------------------------------------------------------------------------------------------------	------------------------------------------------------------------------------------------------------------------------------------------

Múltiple de escape / MU-E MS-7017-E 	Lateral / LA N/D 	Tubo de escape / ES ✓ 
--------------------------------------------------------------------------------------------------------------------------------------	--------------------------------	--------------------------------------------------------------------------------------------------------------------------

Junta tapa de distribución / DS DS-8017 	Retén de cigüeñal / BS BS-11018 	Sello de válvula / VS ✓ 16 PIEZAS 
------------------------------------------------------------------------------------------------------------------------------------------	----------------------------------------------------------------------------------------------------------------------------------	-----------------------------------------------------------------------------------------------------------------------------------------

Juntas complementarias incluidas en el juego


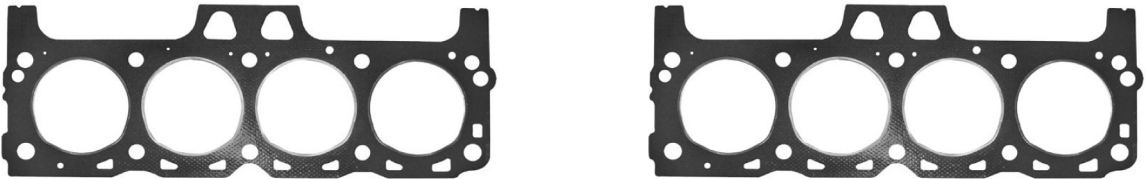
**JUEGO COMPLETO DE JUNTAS
MEDIO JUEGO**

**JS-2127
HS-N/D**



Modelo	Año	Motor
FORD 370", 389", CAMIÓN	79-89	6.1/6.4 LTS.

Junta de cabeza / CS

✓



Junta de carter / KS ✓ 	Tapa punterías / PS PS-6044 	Múltiple de admisión / MS-A ✓ 
-------------------------------------------------------------------------------------------------------------------------	-------------------------------------------------------------------------------------------------------------------------------	----------------------------------------------------------------------------------------------------------------------------------

Múltiple de escape / MU-E ✓ 	Múltiple de plenum / MS-P N/D	Tubo de escape / ES ES-5001 ✓  GRAFITO
------------------------------------------------------------------------------------------------------------------------------	-----------------------------------------	---------------------------------------------------------------------------------------------------------------------------------------------


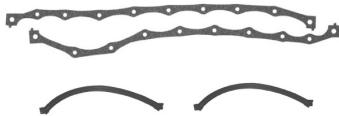

Junta tapa de distribución / DS DS-8127 	Retén de cigüeñal / BS BS-11004 	Sello de válvula / VS VS-10009  16 PIEZAS
------------------------------------------------------------------------------------------------------------------------------------------	----------------------------------------------------------------------------------------------------------------------------------	------------------------------------------------------------------------------------------------------------------------------------------------


Juntas complementarias incluidas en el juego



**JUEGO COMPLETO DE JUNTAS
MEDIO JUEGO**
**JS-2026
HS-N/D**

Modelo	Año	Motor
FORD V8 CIL. 351", CLEVELAND, 351" M, 400"	70-81	5.8/6.5 LTS.

**Junta de cabeza / CS
CS-3026**

**Junta de carter / KS
KS-4026**

**Tapa punterías / PS
PS-6026**

Múltiple de admisión / MS-A

**Múltiple de escape / MU-E
MS-7026-E**

**Múltiple de plenum / MS-P
N/D**
**Tubo de escape / ES
N/D**
**Junta tapa de distribución / DS
DS-8044**

**Retén de cigüeñal / BS
BS-11009**

**Sello de válvula / VS
VS-10009**

16 PIEZAS
Juntas complementarias incluidas en el juego



**JUEGO COMPLETO DE JUNTAS
MEDIO JUEGO**

**JS-2044
HS-N/D**

Modelo	Año	Motor
FORD CUSTOM 500, GALAXIE, F-350, F-600, F-700, AUTOS Y CAMIONES AMERICANOS, VIN P, Q, R V8 427", 460"	68-85	7.0/7.5 LTS.

Junta de cabeza / CS

CS-3044



Junta de carter / KS

✓



Tapa punterías / PS

PS-6044



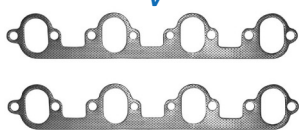
Múltiple de admisión / MS-A

✓



Múltiple de escape / MU-E

✓



Múltiple de plenum / MS-P

N/D

Tubo de escape / ES

ES-5001



Junta tapa de distribución / DS

DS-8044



Retén de cigüeñal / BS

BS-11004



Sello de válvula / VS

VS-10009



16 PIEZAS


Juntas complementarias incluidas en el juego




JUEGO COMPLETO DE JUNTAS MEDIO JUEGO JS-201234 HS-N/D




Modelo	Año	Motor
MATIZ PONTIAC L4 CIL., MOTOR S-TEC	04-05	1.0 LTS.

Junta de cabeza / CS
CS-301234



Junta de carter / KS N/D	Tapa punterías / PS PS-601234	Múltiple de admisión / MS-A MS-701234-A
		

Múltiple de escape / MU-E ✓	Múltiple de plenum / MS-P N/D	Tubo de escape / ES N/D
		

Junta tapa de distribución / DS ✓	Retén de cigüeñal / BS ✓	Sello de válvula / VS ✓
		
		8 PIEZAS

Juntas complementarias incluidas en el juego



JUEGO COMPLETO DE JUNTAS MEDIO JUEGO JS-2074 HS-N/D

Modelo	Año	Motor
MOTOR 4 CIL 1.4 LTS., CHEVY SWING, JOY JUNTA DE CABEZA EN 0.070", MOTOR C14NZ	94-01	1.4 LTS.

Junta de cabeza / CS
CS-3074

<p align="center">Junta de carter / KS KS-4074</p>	<p align="center">Tapa punterías / PS PS-6074</p>	<p align="center">Múltiple de admisión / MS-A MS-7074-A</p>
---------------------------------------------------------------	--------------------------------------------------------------	------------------------------------------------------------------------

<p align="center">Múltiple de escape / MU-E MS-7074-E</p>	<p align="center">Múltiple de plenum / MS-P N/D</p>	<p align="center">Tubo de escape / ES ES-5017 (1)</p>
----------------------------------------------------------------------	----------------------------------------------------------------	------------------------------------------------------------------

<p align="center">Junta tapa de distribución / DS ✓</p>	<p align="center">Retén de cigüeñal / BS ✓</p>	<p align="center">Sello de válvula / VS ✓ 8 PIEZAS</p>
--------------------------------------------------------------------	-----------------------------------------------------------	-----------------------------------------------------------------------


Juntas complementarias incluidas en el juego

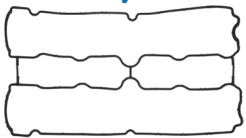

**JUEGO COMPLETO DE JUNTAS
MEDIO JUEGO**



**JS-201224
HS-N/D**

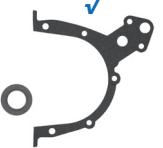


Modelo	Año	Motor
CHEVROLET CORSA, MOTOR ECOTEC	02-04	1.4 LTS.

Junta de cabeza / CS
CS-301224



<i>Junta de carter / KS</i> N/D	<i>Tapa punterías / PS</i> ✓ 	<i>Múltiple de admisión / MS-A</i> MS-701224-A 
------------------------------------	------------------------------------------------------------------------------------------------------------------------	--------------------------------------------------------------------------------------------------------------------------------------------

<i>Múltiple de escape / MU-E</i> ✓ 	<i>Múltiple de plenum / MS-P</i> MS-701224-P 	<i>Tubo de escape / ES</i> N/D
------------------------------------------------------------------------------------------------------------------------------	----------------------------------------------------------------------------------------------------------------------------------------	-----------------------------------

<i>Junta tapa de distribución / DS</i> ✓ 	<i>Retén de cigüeñal / BS</i> ✓ 	<i>Sello de válvula / VS</i> VS-10042 16 PIEZAS 
------------------------------------------------------------------------------------------------------------------------------------	---------------------------------------------------------------------------------------------------------------------------	------------------------------------------------------------------------------------------------------------------------------------------------

Juntas complementarias incluidas en el juego




JUEGO COMPLETO DE JUNTAS MEDIO JUEGO

**JS-2108
HS-N/D**

Modelo	Año	Motor
GENERAL MOTORS 4, CHEVROLET 85", 98", PCD CHEVETTE VIN 9, C, E	76-87 76-87	1.4/1.6 LTS. 1.6 LTS.

Junta de cabeza / CS

✓




Junta de carter / KS

✓



Tapa punterías / PS

✓



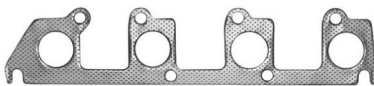
Múltiple de admisión / MS-A

✓



Múltiple de escape / MU-E

✓



Múltiple de plenum / MS-P

N/D

Tubo de escape / ES

N/D

Junta tapa de distribución / DS

✓



Retén de cigüeñal / BS

ND

Sello de válvula / VS

✓



8 PIEZAS

Juntas complementarias incluidas en el juego




JUEGO COMPLETO DE JUNTAS MEDIO JUEGO

**JS-2147
HS-N/D**

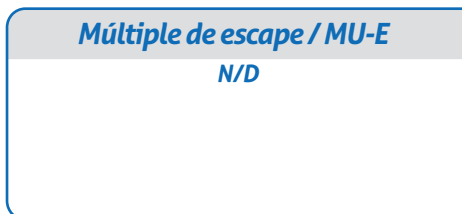
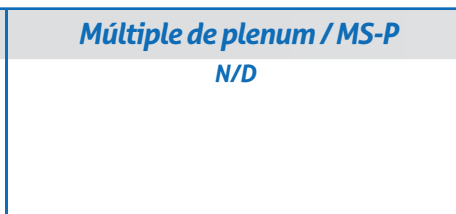

Modelo	Año	Motor
CHEVY NOVA 4 MOTOR VIN 4 TOYOTA SPRINTER, TOYOTA COROLLA	86-88 85-88	1.6 LTS.

Junta de cabeza / CS

CS-3147

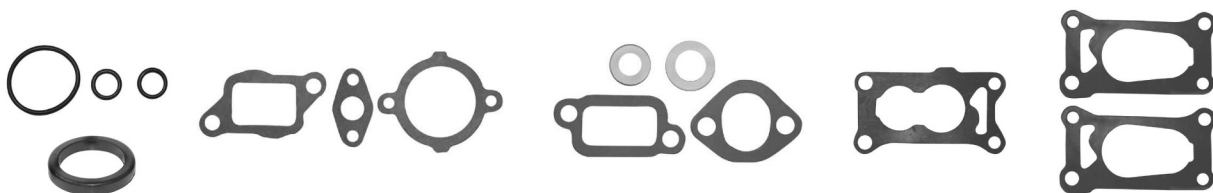


Junta de carter / KS ✓ 	Tapa punterías / PS PS-6047 	Múltiple de admisión / MS-A MS-7147 
-------------------------------------------------------------------------------------------------------------------------	------------------------------------------------------------------------------------------------------------------------------	----------------------------------------------------------------------------------------------------------------------------------------

Múltiple de escape / MU-E N/D 	Múltiple de plenum / MS-P N/D 	Tubo de escape / ES ✓ 
-------------------------------------------------------------------------------------------------------------------------------	--------------------------------------------------------------------------------------------------------------------------------	--------------------------------------------------------------------------------------------------------------------------

Junta tapa de distribución / DS ✓ 	Retén de cigüeñal / BS ✓ 	Sello de válvula / VS ✓  8 PIEZAS
------------------------------------------------------------------------------------------------------------------------------------	---------------------------------------------------------------------------------------------------------------------------	-----------------------------------------------------------------------------------------------------------------------------------------------

Juntas complementarias incluidas en el juego





GENERAL MOTORS








JUEGO COMPLETO DE JUNTAS MEDIO JUEGO JS-201215 HS-N/D



Modelo	Año	Motor
CHEVY MONZA, SWING, JOY 4 CIL., CABEZA DELGADA 0.047" CHEVY C2 SOLO PARA MOTOR MEXICANO MOTOR C16N2, C16NE	96-01	1.6 LTS.




Junta de cabeza / CS

✓



Junta de carter / KS ✓ 	Tapa punterías / PS PS-6074  PS-6165 	Múltiple de admisión / MS-A MS-701225-A 
-------------------------------------------------------------------------------------------------------------------------	----------------------------------------------------------------------------------------------------------------------------------------------------------------------------------------------------------------------------	--------------------------------------------------------------------------------------------------------------------------------------------

Múltiple de escape / MU-E MS-7074-E 	Múltiple de plenum / MS-P N/D	Tubo de escape / ES ✓ 
--------------------------------------------------------------------------------------------------------------------------------------	-----------------------------------------	--------------------------------------------------------------------------------------------------------------------------

Junta tapa de distribución / DS ✓ 	Retén de cigüeñal / BS ✓ 	Sello de válvula / VS VS-10049  8 PIEZAS
------------------------------------------------------------------------------------------------------------------------------------	---------------------------------------------------------------------------------------------------------------------------	-----------------------------------------------------------------------------------------------------------------------------------------------

Juntas complementarias incluidas en el juego

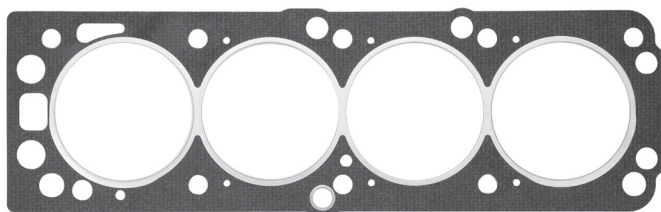


**JUEGO COMPLETO DE JUNTAS
MEDIO JUEGO**


**JS-201215-1
HS-N/D**

Modelo	Año	Motor
CHEVY C2 SOLO PARA MOTOR ALEMAN MOTOR 4 CIL. MOTOR Y16NE	04-06	1.6 LTS.

Junta de cabeza / CS

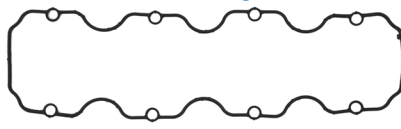


Junta de carter / KS



Tapa punterías / PS

PS-6165




Múltiple de admisión / MS-A

MS-701225-A



Múltiple de escape / MU-E

MS-7074-E



Múltiple de plenum / MS-P

N/D

Tubo de escape / ES



Junta tapa de distribución / DS



Retén de cigüeñal / BS




Sello de válvula / VS

VS-10049



8 PIEZAS


Juntas complementarias incluidas en el juego



JUEGO COMPLETO DE JUNTAS MEDIO JUEGO JS-2056 HS-N/D

Modelo	Año	Motor
GM ISUZU 110", 119" ER VIN A LUV, S10, IMPULSE, MOTORES G18Z, G200Z	76-87	1.8 / 1.9 LTS.

Junta de cabeza / CS
CS-3056



<p>Junta de carter / KS KS-4056</p> 	<p>Tapa punterías / PS PS-6056</p> 	<p>Múltiple de admisión / MS-A ✓</p> 
------------------------------------------------------------------------------------------------------------------------------------	------------------------------------------------------------------------------------------------------------------------------------	---------------------------------------------------------------------------------------------------------------------------------------

<p>Múltiple de escape / MU-E N/D</p>	<p>Múltiple de plenum / MS-P N/D</p>	<p>Tubo de escape / ES N/D</p>
-------------------------------------------------	-------------------------------------------------	-------------------------------------------

<p>Junta tapa de distribución / DS DS-8056</p> 	<p>Retén de cigüeñal / BS ✓</p> 	<p>Sello de válvula / VS VS-10008 8 PIEZAS</p> 
-----------------------------------------------------------------------------------------------------------------------------------------------	--------------------------------------------------------------------------------------------------------------------------------	-----------------------------------------------------------------------------------------------------------------------------------------------------

Juntas complementarias incluidas en el juego




JUEGO COMPLETO DE JUNTAS MEDIO JUEGO


**JS-2060
HS-N/D**

Modelo	Año	Motor
GM MOTOR 112", 121" CAVALIER AMERICANO	82-86	1.8/2.0 LTS.

Junta de cabeza / CS CS-3060




Junta de carter / KS KS-4060 	Tapa punterías / PS PS-6060 	Múltiple de admisión / MS-A MS-7060-A 
-------------------------------------------------------------------------------------------------------------------------------	------------------------------------------------------------------------------------------------------------------------------	------------------------------------------------------------------------------------------------------------------------------------------

Múltiple de escape / MU-E ✓ 	Múltiple de plenum / MS-P N/D	Tubo de escape / ES N/D
------------------------------------------------------------------------------------------------------------------------------	-----------------------------------------	-----------------------------------

Junta tapa de distribución / DS DS-8060 	Retén de cigüeñal / BS ✓ 	Sello de válvula / VS VS-10018 8 PIEZAS 
------------------------------------------------------------------------------------------------------------------------------------------	---------------------------------------------------------------------------------------------------------------------------	-----------------------------------------------------------------------------------------------------------------------------------------------

Juntas complementarias incluidas en el juego







JUEGO COMPLETO DE JUNTAS MEDIO JUEGO JS-2110 HS-N/D


Modelo	Año	Motor
GM PONTIAC (BRASIL) 112", OHC SKYHAWK	82-86 86	1.8 LTS. 1.8/2.0 LTS.

Junta de cabeza / CS

✓



Junta de carter / KS ✓ 	Tapa punterías / PS ✓ 	Múltiple de admisión / MS-A ✓ 
-------------------------------------------------------------------------------------------------------------------------	-------------------------------------------------------------------------------------------------------------------------	----------------------------------------------------------------------------------------------------------------------------------

Múltiple de escape / MU-E MS-7110-E 	Múltiple de plenum / MS-P N/D	Tubo de escape / ES N/D
--------------------------------------------------------------------------------------------------------------------------------------	-----------------------------------------	-----------------------------------

Junta tapa de distribución / DS ✓ 	Retén de cigüeñal / BS ✓ 	Sello de válvula / VS ✓  8 PIEZAS
------------------------------------------------------------------------------------------------------------------------------------	---------------------------------------------------------------------------------------------------------------------------	----------------------------------------------------------------------------------------------------------------------------------------

Juntas complementarias incluidas en el juego




JUEGO COMPLETO DE JUNTAS MEDIO JUEGO

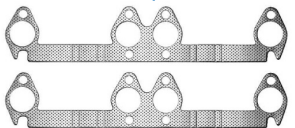
**JS-2094
HS-N/D**

Modelo	Año	Motor
CHEVROLET 4 CIL MOTOR 112" (1983) 121", PONTIAC	83-84	1.8 LTS.

Junta de cabeza / CS
CS-3060




<p>Junta de carter / KS ✓</p> 	<p>Tapa punterías / PS PS-6060</p> 	<p>Múltiple de admisión / MS-A ✓</p> 
-----------------------------------------------------------------------------------------------------------------------	----------------------------------------------------------------------------------------------------------------------------	--------------------------------------------------------------------------------------------------------------------------------

<p>Múltiple de escape / MU-E MS-7060</p> 	<p>Múltiple de plenum / MS-P N/D</p>	<p>Tubo de escape / ES N/D</p>
----------------------------------------------------------------------------------------------------------------------------------	------------------------------------------	------------------------------------

<p>Junta tapa de distribución / DS ✓</p> 	<p>Retén de cigüeñal / BS ✓</p> 	<p>Sello de válvula / VS VS-10020 8 PIEZAS</p> 
----------------------------------------------------------------------------------------------------------------------------------	-------------------------------------------------------------------------------------------------------------------------	----------------------------------------------------------------------------------------------------------------------------------------------

Juntas complementarias incluidas en el juego





GENERAL MOTORS



JUEGO COMPLETO DE JUNTAS MEDIO JUEGO JS-201225 HS-N/D

Modelo	Año	Motor
CORSA, MOTOR C18NZ, SOHC, VÁLVULA GRUESA, 7 MM	03-05	1.8 LTS

Junta de cabeza / CS
CS-301225

Junta de carter / KS N/D	Tapa punterías / PS PS-6165	Múltiple de admisión / MS-A MS-701225-A
------------------------------------	---------------------------------------	---------------------------------------------------

Múltiple de escape / MU-E MS-7074-E	Múltiple de plenum / MS-P N/D	Tubo de escape / ES ✓
-----------------------------------------------	-----------------------------------------	---------------------------------

Junta tapa de distribución / DS ✓	Retén de cigüeñal / BS ✓	Sello de válvula / VS VS-10049 8 PIEZAS
---------------------------------------------	------------------------------------	------------------------------------------------------


Juntas complementarias incluidas en el juego

JUEGO COMPLETO DE JUNTAS MEDIO JUEGO

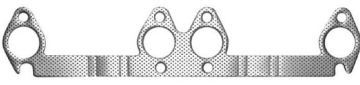
**JS-2060-1
HS-N/D**



Modelo	Año	Motor
CAVALIER 121" Z24 AMERICANO BERETTA	82-86 87-89	2.0 LTS.

Junta de cabeza / CS
CS-3060




<p><i>Junta de carter / KS</i> KS-4060</p> 	<p><i>Tapa punterías / PS</i> PS-6060</p> 	<p><i>Múltiple de admisión / MS-A</i> MS-7060-A</p> 
------------------------------------------------------------------------------------------------------------------------------------	-----------------------------------------------------------------------------------------------------------------------------------	-----------------------------------------------------------------------------------------------------------------------------------------------

<p><i>Múltiple de escape / MU-E</i> ✓</p> 	<p><i>Múltiple de plenum / MS-P</i> N/D</p>	<p><i>Tubo de escape / ES</i> N/D</p>
-----------------------------------------------------------------------------------------------------------------------------------	-------------------------------------------------	-------------------------------------------

<p><i>Junta tapa de distribución / DS</i> DS-8060</p> 	<p><i>Retén de cigüeñal / BS</i> ✓</p> 	<p><i>Sello de válvula / VS</i> VS-10018 8 PIEZAS</p> 
-----------------------------------------------------------------------------------------------------------------------------------------------	--------------------------------------------------------------------------------------------------------------------------------	-----------------------------------------------------------------------------------------------------------------------------------------------------


Juntas complementarias incluidas en el juego






JUEGO COMPLETO DE JUNTAS MEDIO JUEGO JS-2105 HS-N/D

Modelo	Año	Motor
S10, BLAZER VIN Y GM 4, CHEVROLET 121, 134, CAVALIER USA LUMINA BERETTA	84 87-91 93 90-96	2.0 LTS. 2.0/2.2 LTS. 2.2 LTS.

Junta de cabeza / CS
CS-3105



<p>Junta de carter / KS KS-4105</p> 	<p>Tapa punterías / PS PS-6105</p> 	<p>Múltiple de admisión / MS-A MS-7105-A</p>
------------------------------------------------------------------------------------------------------------------------------------	------------------------------------------------------------------------------------------------------------------------------------	---------------------------------------------------------

<p>Múltiple de escape / MU-E MS-7105-E</p> 	<p>Múltiple de plenum / MS-P N/D</p>	<p>Tubo de escape / ES N/D</p>
-------------------------------------------------------------------------------------------------------------------------------------------	-------------------------------------------------	-------------------------------------------

<p>Junta tapa de distribución / DS DS-8105</p> 	<p>Retén de cigüeñal / BS ✓</p> 	<p>Sello de válvula / VS ✓ 8 PIEZAS</p> 
-----------------------------------------------------------------------------------------------------------------------------------------------	--------------------------------------------------------------------------------------------------------------------------------	----------------------------------------------------------------------------------------------------------------------------------------------

Juntas complementarias incluidas en el juego




JUEGO COMPLETO DE JUNTAS MEDIO JUEGO




**JS-2105-2
HS-N/D**



Modelo	Año	Motor
GM 4 CIL. CAVALIER NACIONAL BERETTA	95-97 90-96	2.2 LTS.

Junta de cabeza / CS

CS-3105




<p>Junta de carter / KS KS-4105</p> 	<p>Tapa punterías / PS PS-6085</p> 	<p>Múltiple de admisión / MS-A MS-7105-1A</p> 
-----------------------------------------------------------------------------------------------------------------------------	----------------------------------------------------------------------------------------------------------------------------	-----------------------------------------------------------------------------------------------------------------------------------------

<p>Múltiple de escape / MU-E MS-7105-E</p> 	<p>Múltiple de plenum / MS-P ✓</p> 	<p>Tubo de escape / ES N/D</p>
------------------------------------------------------------------------------------------------------------------------------------	----------------------------------------------------------------------------------------------------------------------------	------------------------------------

<p>Junta tapa de distribución / DS DS-8105</p> 	<p>Retén de cigüeñal / BS ✓</p> 	<p>Sello de válvula / VS ✓ 8 PIEZAS</p> 
----------------------------------------------------------------------------------------------------------------------------------------	-------------------------------------------------------------------------------------------------------------------------	---------------------------------------------------------------------------------------------------------------------------------------

Juntas complementarias incluidas en el juego





GENERAL MOTORS



JUEGO COMPLETO DE JUNTAS MEDIO JUEGO JS-201216-1 HS-N/D

Modelo	Año	Motor
CAVALIER 4 CIL. S-10, VIN 4, 5, H	98-03 94-03	2.2 LTS

Junta de cabeza / CS
CS-301216-1

<p>Junta de carter / KS ✓</p>	<p>Tapa punterías / PS PS-61216-1</p>	<p>Múltiple de admisión / MS-A MS-701216-1A</p>
------------------------------------------	--------------------------------------------------	------------------------------------------------------------

<p>Múltiple de escape / MU-E MS-701216-1E</p>	<p>Múltiple de plenum / MS-P N/D</p>	<p>Tubo de escape / ES N/D</p>
----------------------------------------------------------	-------------------------------------------------	-------------------------------------------

<p>Junta tapa de distribución / DS ✓</p>	<p>Retén de cigüeñal / BS ✓</p>	<p>Sello de válvula / VS VS-10050 8 PIEZAS</p>
-----------------------------------------------------	--------------------------------------------	---------------------------------------------------------------


Juntas complementarias incluidas en el juego

JUEGO COMPLETO DE JUNTAS MEDIO JUEGO


**JS-2110-1
HS-N/D**

Modelo	Año	Motor
GM PONTIAC, BRASIL 122", OHC 2.0 LTS. LUV MEXICO, 1998-02	87-94	2.2 LTS.

Junta de cabeza / CS



Junta de carter / KS



Tapa punterías / PS



Múltiple de admisión / MS-A



Múltiple de escape / MU-E



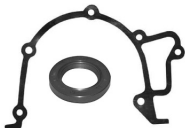
Múltiple de plenum / MS-P

N/D

Tubo de escape / ES

N/D

Junta tapa de distribución / DS



Retén de cigüeñal / BS




Sello de válvula / VS



8 PIEZAS

Juntas complementarias incluidas en el juego



JUEGO COMPLETO DE JUNTAS MEDIO JUEGO JS-2149 HS-N/D

Modelo	Año	Motor
ISUZU MOTOR 2.3 LTS. PICK UP MOTOR 4ZD1 CHEVROLET LUV, PICK UP TROOPER	86-91 96-98 86-87	2.3 LTS.

Junta de cabeza / CS
CS-3149

<p>Junta de carter / KS KS-4149</p>	<p>Tapa punterías / PS PS-6149</p>	<p>Múltiple de admisión / MS-A MS-7149-A</p>
------------------------------------------------	-----------------------------------------------	---------------------------------------------------------

<p>Múltiple de escape / MU-E MS-7149-E</p>	<p>Múltiple de plenum / MS-P N/D</p>	<p>Tubo de escape / ES N/D</p>
-------------------------------------------------------	-------------------------------------------------	-------------------------------------------

<p>Junta tapa de distribución / DS ✓</p>	<p>Retén de cigüeñal / BS ✓</p>	<p>Sello de válvula / VS ✓ 8 PIEZAS</p>
-----------------------------------------------------	--------------------------------------------	--------------------------------------------------------

Juntas complementarias incluidas en el juego


JUEGO COMPLETO DE JUNTAS MEDIO JUEGO

**JS-2047
HS-N/D**

Modelo	Año	Motor
MONZA VIN R, 2 AMC JEEP / EAGLE MOTOR 151" VIN 2R CAMARO	80 79-86 82-86	2.5 LTS.

Junta de cabeza / CS

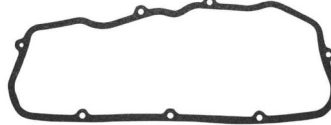
CS-3047



Junta de carter / KS KS-4047



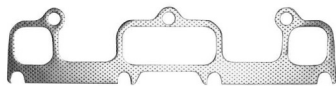
Tapa punterías / PS PS-6047



Múltiple de admisión / MS-A MS-7047-A




Múltiple de escape / MU-E MS-7047-E



Laterales / LA

✓



Tubo de escape / ES

N/D

Junta tapa de distribución / DS

✓



Retén de cigüeñal / BS

✓



Sello de válvula / VS

✓



8 PIEZAS

Juntas complementarias incluidas en el juego



JUEGO COMPLETO DE JUNTAS MEDIO JUEGO JS-2047-1 HS-N/D

Modelo	Año	Motor
CHEVROLET LLV AMC JEEP / EAGLE MOTOR 151" VIN 2R CITATION	79-86 80-85	2.5 LTS.

Junta de cabeza / CS
CS-3047

<p>Junta de carter / KS KS-4047</p>	<p>Tapa punterías / PS PS-6047 (1)</p>	<p>Múltiple de admisión / MS-A ✓</p>
------------------------------------------------	---------------------------------------------------	-------------------------------------------------

<p>Múltiple de escape / MU-E MS-7047-1E</p>	<p>Laterales / LA ✓</p>	<p>Tubo de escape / ES N/D</p>
--------------------------------------------------------	------------------------------------	-------------------------------------------

<p>Junta tapa de distribución / DS ✓</p>	<p>Retén de cigüeñal / BS ✓</p>	<p>Sello de válvula / VS ✓</p> <p>8 PIEZAS 4 PIEZAS</p>
-----------------------------------------------------	--------------------------------------------	-------------------------------------------------------------------------

Juntas complementarias incluidas en el juego


JUEGO COMPLETO DE JUNTAS MEDIO JUEGO

**JS-2047-2
HS-N/D**


Modelo	Año	Motor
GM 4, CENTURY, CELEBRITY MOTOR 152" VIN R	79-87	2.5 LTS.

Junta de cabeza / CS

CS-3047

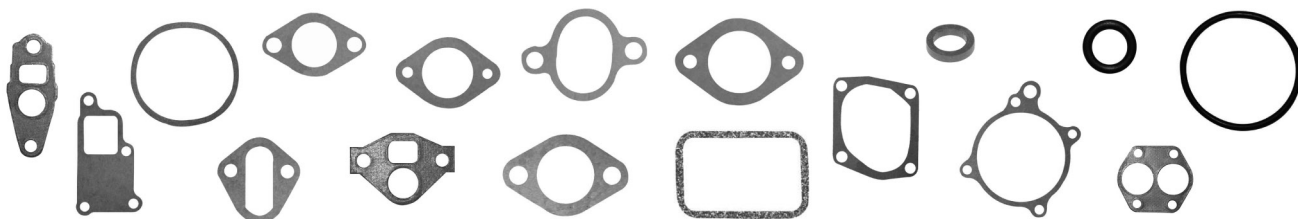


Junta de carter / KS N/D	Tapa punterías / PS PS-6047	Múltiple de admisión / MS-A ✓
		

Múltiple de escape / MU-E MS-7047-E	Múltiple de plenum / MS-P N/D	Tubo de escape / ES N/D
		

Junta tapa de distribución / DS ✓	Retén de cigüeñal / BS ✓	Sello de válvula / VS ✓
		
		8 PIEZAS

Juntas complementarias incluidas en el juego





GENERAL MOTORS



JUEGO COMPLETO DE JUNTAS MEDIO JUEGO JS-2047-3 HS-N/D

Modelo	Año	Motor
PONTIAC VIN U 4 CIL. MOTOR 151" CELEBRITY	85-86 80-86	2.5 LTS.

Junta de cabeza / CS
CS-3047

Junta de carter / KS ✓ 	Tapa punterías / PS ✓ 	Múltiple de admisión / MS-A ✓
--------------------------------------	-------------------------------------	---------------------------------------------

Múltiple de escape / MU-E MS-7047-1E 	Lateral / LA ✓ 	Tubo de escape / ES N/D
----------------------------------------------------	------------------------------	-----------------------------------

Junta tapa de distribución / DS ✓ 	Retén de cigüeñal / BS ✓ 	Sello de válvula / VS ✓ 8 PIEZAS
-------------------------------------------------	----------------------------------------	----------------------------------------------------------

Juntas complementarias incluidas en el juego

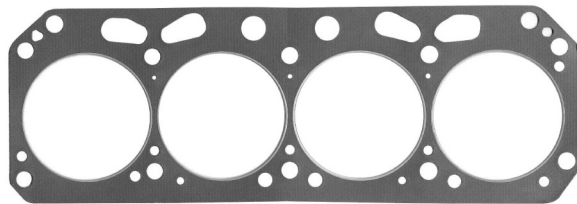
JUEGO COMPLETO DE JUNTAS MEDIO JUEGO


**JS-2059
HS-N/D**



Modelo	Año	Motor
CELEBRITY (87-90), SKYLARK (86-90), S10 VIN E (85-93), PONTIAC 151" VIN U (85-86), LUMINA (90-92), ASTRO (85-90)	DESDE 85 A 96 (VER AÑOS EN MODELO)	2.5 LTS.






Junta de cabeza / CS

CS-3059




Junta de carter / KS KS-4059 	Tapa punterías / PS PS-6047 	Múltiple de admisión / MS-A MS-7047-A 
-------------------------------------------------------------------------------------------------------------------------------	------------------------------------------------------------------------------------------------------------------------------	------------------------------------------------------------------------------------------------------------------------------------------

Múltiple de escape / MU-E MS-7047-E 	Laterales / LA ✓ 	Tubo de escape / ES N/D
--------------------------------------------------------------------------------------------------------------------------------------	-------------------------------------------------------------------------------------------------------------------	-----------------------------------

Junta tapa de distribución / DS ✓  	Retén de cigüeñal / BS ✓ 	Sello de válvula / VS VS-10018  8 PIEZAS VS-10025  8 PIEZAS
------------------------------------------------------------------------------------------------------------------------------------------------------------------------------------------------------------------------	---------------------------------------------------------------------------------------------------------------------------	----------------------------------------------------------------------------------------------------------------------------------------------------------------------------------------------------------------------------------------------------------------

Juntas complementarias incluidas en el juego



JUEGO COMPLETO DE JUNTAS MEDIO JUEGO JS-2115-2 HS-N/D

Modelo	Año	Motor
CHEVROLET MOTOR 4 CIL., OPEL SPORT, COUPE, SERIE MX-2	62-70	2.5 LTS.

Junta de cabeza / CS
CS-3161

<p>Junta de carter / KS KS-4167</p>	<p>Tapa punterías / PS PS-6163</p>	<p>Múltiple de admisión / MS-A MS-7177</p>
------------------------------------------------	-----------------------------------------------	-------------------------------------------------------

<p>Múltiple de escape / MU-E N/D</p>	<p>Lateral / LA ✓</p>	<p>Tubo de escape / ES ES-5001</p>
-------------------------------------------------	----------------------------------	-----------------------------------------------

<p>Junta tapa de distribución / DS ✓</p>	<p>Retén de cigüeñal / BS ✓</p>	<p>Sello de válvula / VS VS-10025 8 PIEZAS</p>
-----------------------------------------------------	--------------------------------------------	---------------------------------------------------------------


Juntas complementarias incluidas en el juego


JUEGO COMPLETO DE JUNTAS MEDIO JUEGO



**JS-2105-1
HS-N/D**

Modelo	Año	Motor
GENERAL MOTORS 4, CHEVROLET 134 VIN G, CAVALIER AMERICANO	92-93	2.5 LTS.

Junta de cabeza / CS
CS-3105




<p>Junta de carter / KS KS-4105</p> 	<p>Tapa punterías / PS PS-6105</p> 	<p>Múltiple de admisión / MS-A MS-7105-1A</p> 
-----------------------------------------------------------------------------------------------------------------------------	----------------------------------------------------------------------------------------------------------------------------	-----------------------------------------------------------------------------------------------------------------------------------------

<p>Múltiple de escape / MU-E MS-7105-E</p> 	<p>Múltiple de plenum / MS-P ✓</p> 	<p>Tubo de escape / ES N/D</p>
------------------------------------------------------------------------------------------------------------------------------------	----------------------------------------------------------------------------------------------------------------------------	------------------------------------

<p>Junta tapa de distribución / DS DS-8105</p> 	<p>Retén de cigüeñal / BS ✓</p> 	<p>Sello de válvula / VS ✓ 8 PIEZAS</p> 
----------------------------------------------------------------------------------------------------------------------------------------	-------------------------------------------------------------------------------------------------------------------------	---------------------------------------------------------------------------------------------------------------------------------------

Juntas complementarias incluidas en el juego



JUEGO COMPLETO DE JUNTAS MEDIO JUEGO JS-2156 HS-N/D

Modelo	Año	Motor
TROOPER ISUZU MOTOR 2.6 LTS. AMIGO VIN E, MOTOR 4ZE1	88-91 88-95 89-94	2.6 LTS.

Junta de cabeza / CS
CS-3156

<p>Junta de carter / KS KS-4149</p>	<p>Tapa punterías / PS PS-6149</p>	<p>Múltiple de admisión / MS-A MS-7156-A</p>
------------------------------------------------	-----------------------------------------------	---------------------------------------------------------

<p>Múltiple de escape / MU-E MS-7149-E</p>	<p>Múltiple de plenum / MS-P N/D</p>	<p>Tubo de escape / ES N/D</p>
-------------------------------------------------------	-------------------------------------------------	-------------------------------------------

<p>Junta tapa de distribución / DS ✓</p>	<p>Retén de cigüeñal / BS ✓</p>	<p>Sello de válvula / VS ✓</p> <p>8 PIEZAS</p>
-----------------------------------------------------	--------------------------------------------	-----------------------------------------------------------



Juntas complementarias incluidas en el juego




JUEGO COMPLETO DE JUNTAS MEDIO JUEGO


**JS-2032
HS-N/D**

Modelo	Año	Motor
CELEBRITY, CITATION 173"	82-89	2.8 LTS.

Junta de cabeza / CS CS-3032




Junta de carter / KS KS-4032 	Tapa punterías / PS PS-6032 	Múltiple de admisión / MS-A PS-7160 
-------------------------------------------------------------------------------------------------------------------------------	------------------------------------------------------------------------------------------------------------------------------	----------------------------------------------------------------------------------------------------------------------------------------

Múltiple de escape / MU-E MS-7032-E 	Múltiple de plenum / MS-P N/D	Tubo de escape / ES N/D
--------------------------------------------------------------------------------------------------------------------------------------	-----------------------------------------	-----------------------------------

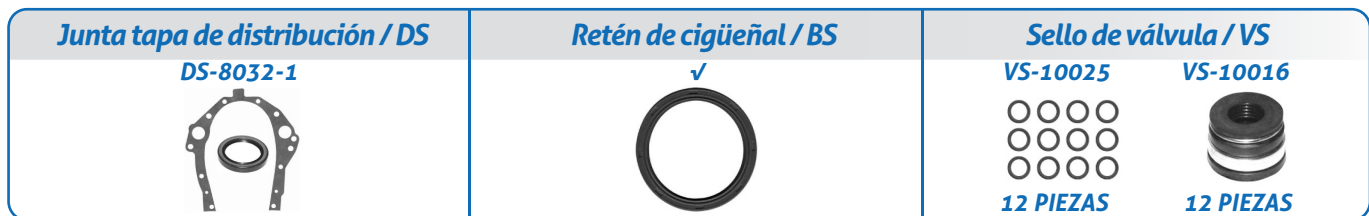
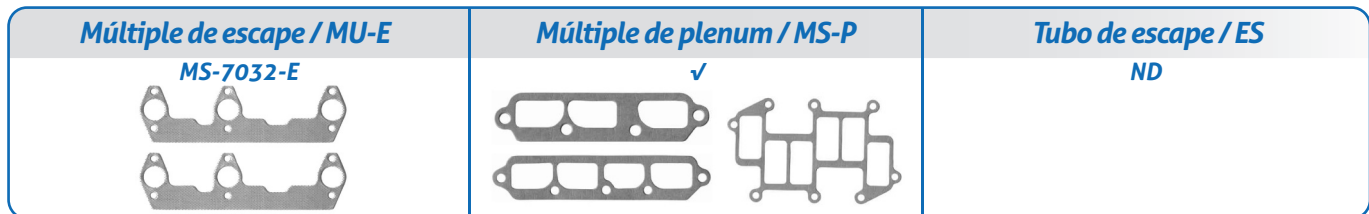
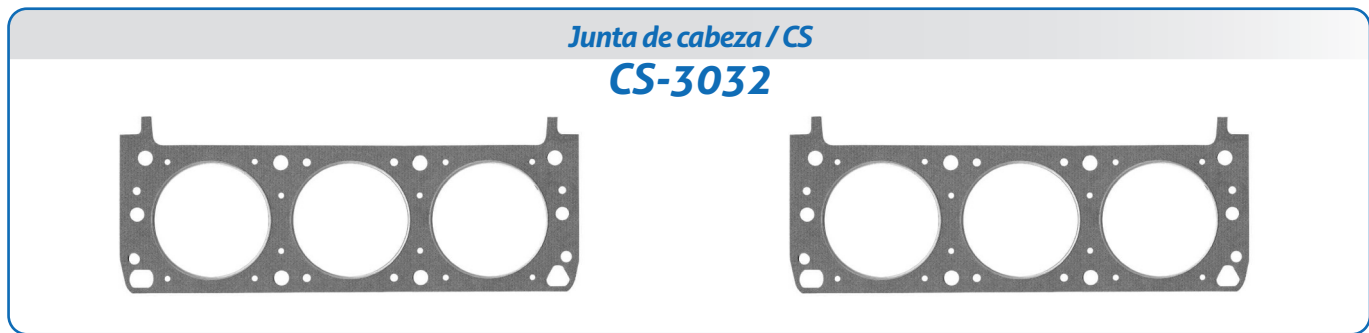
Junta tapa de distribución / DS DS-8032 	Retén de cigüeñal / BS BS-11004 	Sello de válvula / VS VS-10025 VS-10016  12 PIEZAS 12 PIEZAS
------------------------------------------------------------------------------------------------------------------------------------------	----------------------------------------------------------------------------------------------------------------------------------	-------------------------------------------------------------------------------------------------------------------------------------------------------------------

Juntas complementarias incluidas en el juego



JUEGO COMPLETO DE JUNTAS MEDIO JUEGO JS-2032-1 HS-N/D

Modelo	Año	Motor
JEEP / EAGLE F. I. 1A. GENERACIÓN 173" CAMARO	85-86 82-84	2.8 LTS.




JUEGO COMPLETO DE JUNTAS MEDIO JUEGO

**JS-2032-2
HS-N/D**

Modelo	Año	Motor
JEEP / EAGLE EXC. F. I. CAMARO	85-86 85-89	2.8 LTS.

Junta de cabeza / CS CS-3032



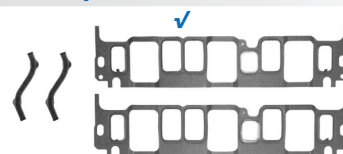
Junta de carter / KS KS-4032-1 (1)



Tapa punterías / PS PS-6032



Múltiple de admisión / MS-A



Múltiple de escape / MU-E MS-7032-E



Múltiple de plenum / MS-P N/D

N/D

Tubo de escape / ES N/D

N/D

Junta tapa de distribución / DS DS-8032-1




Retén de cigüeñal / BS ✓



Sello de válvula / VS



Juntas complementarias incluidas en el juego



JUEGO COMPLETO DE JUNTAS MEDIO JUEGO JS-2032-4 HS-N/D

Modelo	Año	Motor
S 10, VIN B GM MOTOR V6 (CHEV) 173" VIN R CAMIONETA S10 CENTURY	85 87-93 85	2.8 LTS.

Junta de cabeza / CS
CS-3032

Junta de carter / KS KS-4032-2 	Tapa punterías / PS PS-6032 	Múltiple de admisión / MS-A MS-7032-A
----------------------------------------------	-------------------------------------------	-----------------------------------------------------

Múltiple de escape / MU-E MS-7032-E 	Múltiple de plenum / MS-P N/D	Tubo de escape / ES N/D
---------------------------------------------------	-----------------------------------------	-----------------------------------

Junta tapa de distribución / DS ✓ 	Retén de cigüeñal / BS ✓ 	Sello de válvula / VS ✓ 12 PIEZAS 8 PIEZAS
-------------------------------------------------	----------------------------------------	------------------------------------------------------------------

Juntas complementarias incluidas en el juego



JUEGO COMPLETO DE JUNTAS MEDIO JUEGO




**JS-2032-3
HS-N/D**



Modelo	Año	Motor
LUMINA VAN VIN T, CAMARO RS, BERETTA VIN T Y M, CENTURY, REGAL VIN T GM V6 CIL. 2A. GENERACIÓN 173", 189" CUTLASS, CELEBRITY	90 89-96 91-96	3.1 LTS. 2.8/3.1 LTS.

Junta de cabeza / CS

CS-3032-1

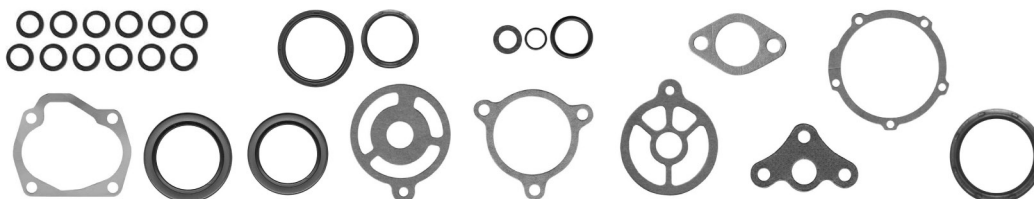


Junta de carter / KS KS-4032-2 	Tapa punterías / PS PS-6032-3 	Múltiple de admisión / MS-A MS-7032-3A 
---------------------------------------------------------------------------------------------------------------------------------	--------------------------------------------------------------------------------------------------------------------------------	-------------------------------------------------------------------------------------------------------------------------------------------

Múltiple de escape / MU-E MS-7032-3E 	Múltiple de plenum / MS-P ✓ 	Tubo de escape / ES N/D
---------------------------------------------------------------------------------------------------------------------------------------	------------------------------------------------------------------------------------------------------------------------------	-----------------------------------

Junta tapa de distribución / DS DS-8032-1 	Retén de cigüeñal / BS ✓ 	Sello de válvula / VS VS-10020  12 PIEZAS
--------------------------------------------------------------------------------------------------------------------------------------------	---------------------------------------------------------------------------------------------------------------------------	------------------------------------------------------------------------------------------------------------------------------------------------

Juntas complementarias incluidas en el juego





GENERAL MOTORS





**JUEGO COMPLETO DE JUNTAS
MEDIO JUEGO**

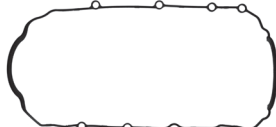
**JS-201223
HS-N/D**

Modelo	Año	Motor
MALIBU V6 MOTOR 190", VIN M MONTE CARLO	97-99 95-99	3.1 LTS.

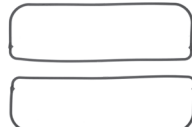
Junta de cabeza / CS



Junta de carter / KS




Tapa punterías / PS



Múltiple de admisión / MS-A



Múltiple de escape / MU-E



Múltiple de plenum / MS-P



Tubo de escape / ES

N/D

Junta tapa de distribución / DS



Retén de cigüeñal / BS




Sello de válvula / VS



12 PIEZAS

Juntas complementarias incluidas en el juego





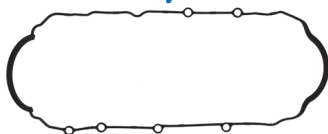
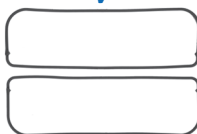

**JUEGO COMPLETO DE JUNTAS
MEDIO JUEGO**


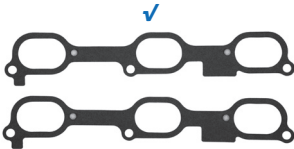
**JS-201223-1
HS-N/D**

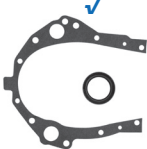


Modelo	Año	Motor
MALIBU V6 MOTOR 190", VIN J	00-03	3.1 LTS.

Junta de cabeza / CS






<i>Junta de carter / KS</i> ✓ 	<i>Tapa punterías / PS</i> ✓ 	<i>Múltiple de admisión / MS-A</i> ✓ 
-------------------------------------------------------------------------------------------------------------------------	------------------------------------------------------------------------------------------------------------------------	----------------------------------------------------------------------------------------------------------------------------------

<i>Múltiple de escape / MU-E</i> ✓ 	<i>Múltiple de plenum / MS-P</i> ✓ 	<i>Tubo de escape / ES</i> N/D
------------------------------------------------------------------------------------------------------------------------------	------------------------------------------------------------------------------------------------------------------------------	-----------------------------------

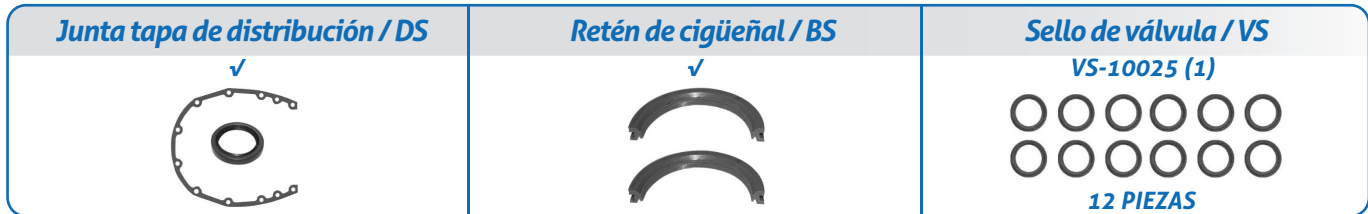
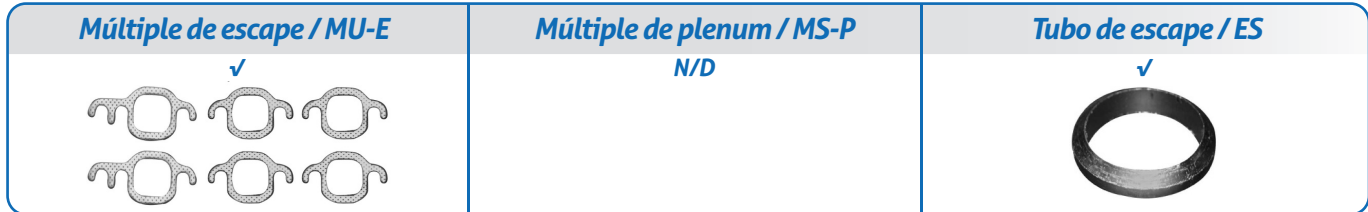
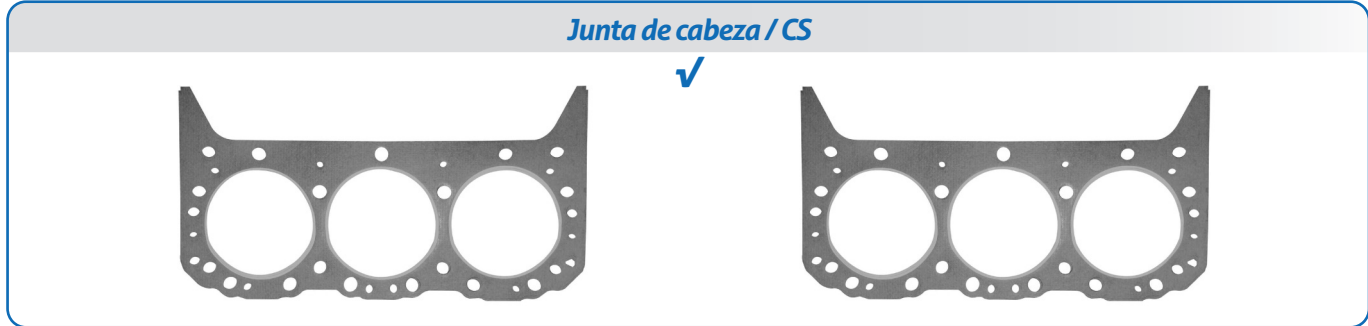
<i>Junta tapa de distribución / DS</i> ✓ 	<i>Retén de cigüeñal / BS</i> ✓ 	<i>Sello de válvula / VS</i> ✓  12 PIEZAS
------------------------------------------------------------------------------------------------------------------------------------	---------------------------------------------------------------------------------------------------------------------------	-----------------------------------------------------------------------------------------------------------------------------------------

Juntas complementarias incluidas en el juego



JUEGO COMPLETO DE JUNTAS MEDIO JUEGO JS-2052 HS-N/D

Modelo	Año	Motor
PONTIAC 229"	80-84	3.3/3.7 LTS.




JUEGO COMPLETO DE JUNTAS MEDIO JUEGO

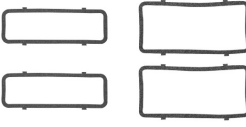

**JS-2158
HS-N/D**

Modelo	Año	Motor
VAN G10, CHEVY II, EL CAMINO, VAN G20 GM 6 CIL. MOTORES, 194, 230 P10, P20, CHEVELLE, VIN S	64-87 92-93 64-67	3.2 LTS. 3.8 LTS.

Junta de cabeza / CS
CS-3004



<p>Junta de carter / KS ✓</p> 	<p>Tapa punterías / PS PS-6158</p> 	<p>Múltiple de admisión / MS-A MS-7018</p> 
-----------------------------------------------------------------------------------------------------------------------	----------------------------------------------------------------------------------------------------------------------------	--------------------------------------------------------------------------------------------------------------------------------------

<p>Múltiple de escape / MU-E N/D</p>	<p>Laterales / LA ✓</p> 	<p>Tubo de escape / ES ✓</p> 
------------------------------------------	-----------------------------------------------------------------------------------------------------------------	------------------------------------------------------------------------------------------------------------------------

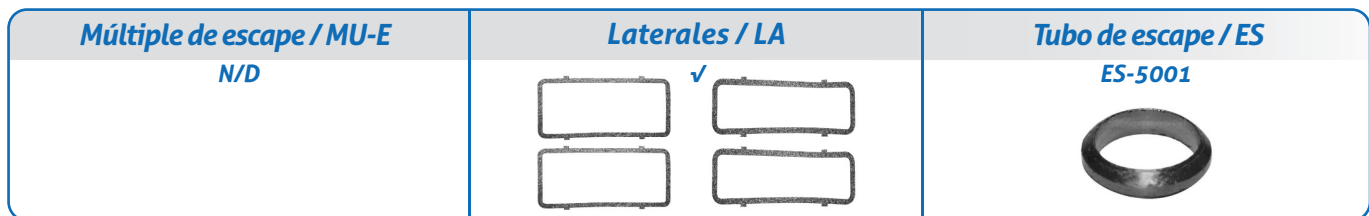


<p>Junta tapa de distribución / DS ✓</p> 	<p>Retén de cigüeñal / BS BS-11001</p> 	<p>Sello de válvula / VS ✓ 12 PIEZAS</p> 
----------------------------------------------------------------------------------------------------------------------------------	--------------------------------------------------------------------------------------------------------------------------------	----------------------------------------------------------------------------------------------------------------------------------------

Juntas complementarias incluidas en el juego



JUEGO COMPLETO DE JUNTAS MEDIO JUEGO JS-2004 HS-N/D

Modelo	Año	Motor
C1500, CHEVELLE	79-80	3.8 LTS.
GM L6 CIL. 230", 292"	67-69	4.8 LTS.
PICK UP, K20, C10	80	3.8 LTS.
IMPALA	63-65	




JUEGO COMPLETO DE JUNTAS MEDIO JUEGO



**JS-2160
HS-N/D**

Modelo	Año	Motor
GM 6 CIL. MOTORES 230, 250, 292. 2as. SERIES 1969-1988, OPEL SS FIRE	70-72	3.8 LTS.

Junta de cabeza / CS
CS-3004




<p>Junta de carter / KS ✓</p> 	<p>Tapa punterías / PS PS-6158</p> 	<p>Múltiple de admisión / MS-A ✓</p> 
-----------------------------------------------------------------------------------------------------------------------	----------------------------------------------------------------------------------------------------------------------------	--------------------------------------------------------------------------------------------------------------------------------

<p>Múltiple de escape / MU-E N/D</p>	<p>Laterales / LA ✓</p> 	<p>Tubo de escape / ES ✓</p> 
------------------------------------------	-----------------------------------------------------------------------------------------------------------------	------------------------------------------------------------------------------------------------------------------------

<p>Junta tapa de distribución / DS ✓</p> 	<p>Retén de cigüeñal / BS ✓</p> 	<p>Sello de válvula / VS ✓</p>  <p>12 PIEZAS</p>
----------------------------------------------------------------------------------------------------------------------------------	-------------------------------------------------------------------------------------------------------------------------	-------------------------------------------------------------------------------------------------------------------------------------------

Juntas complementarias incluidas en el juego



JUEGO COMPLETO DE JUNTAS MEDIO JUEGO JS-2005 HS-N/D

Modelo	Año	Motor
GM 250", 292"	69-85	3.8 LTS.

Junta de cabeza / CS
CS-3004

<p>Junta de carter / KS KS-4004</p>	<p>Tapa punterías / PS PS-6004</p>	<p>Múltiple de admisión / MS-A MS-7004</p>
------------------------------------------------	-----------------------------------------------	-------------------------------------------------------

<p>Múltiple de escape / MU-E N/D</p>	<p>Laterales / LA ✓</p>	<p>Tubo de escape / ES ES-5001 ES-5002</p>
-------------------------------------------------	------------------------------------	-------------------------------------------------------

<p>Junta tapa de distribución / DS DS-8004</p>	<p>Retén de cigüeñal / BS ✓</p>	<p>Sello de válvula / VS VS-10025</p> <p>12 PIEZAS</p>
-----------------------------------------------------------	--------------------------------------------	-------------------------------------------------------------------

Juntas complementarias incluidas en el juego


JUEGO COMPLETO DE JUNTAS MEDIO JUEGO

**JS-2035
HS-N/D**

Modelo	Año	Motor
MONTECARLO VIN A, C	81	3.8 LTS.
GM MOTORES 196", 231", 252"	78-85	3.2 / 3.8 / 4.1 LTS.
MONTECARLO VIN A, C	87	3.8 LTS
ELECTRA VIN 4	84	4.1 LTS.


Junta de cabeza / CS

CS-3035



Junta de carter / KS

KS-4170 KS-4169



Tapa punterías / PS

PS-6035

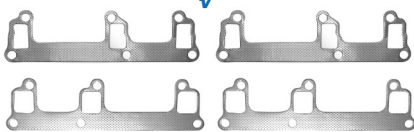


Múltiple de admisión / MS-A

N/D

Múltiple de escape / MU-E

✓



Múltiple de plenum / MS-P

N/D

Tubo de escape / ES

N/D

Junta tapa de distribución / DS

DS-8035



Retén de cigüeñal / BS

BS-11006



Sello de válvula / VS

✓



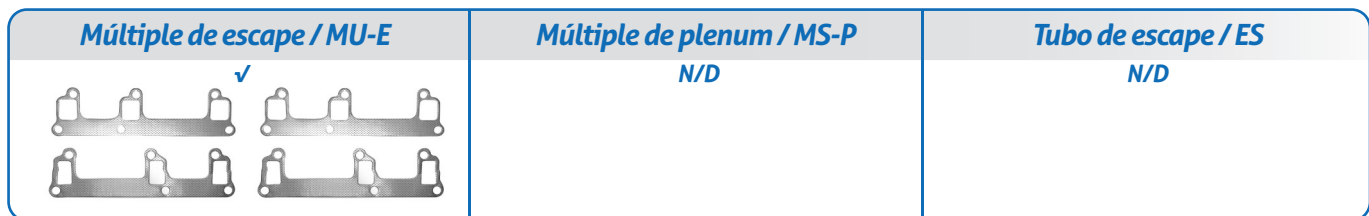
6 PIEZAS

Juntas complementarias incluidas en el juego



JUEGO COMPLETO DE JUNTAS MEDIO JUEGO JS-2035-1 HS-N/D

Modelo	Año	Motor
EL CAMINO, IMPALA, PONTIAC BONEVILLE GM MOTOR 231", 181" 2o. DISEÑO 282" CENTURY VIN E, A, MALIBU	78-87 78-87 84	3.8 LTS. 2.9/3.1 LTS. 3.0 LTS.




JUEGO COMPLETO DE JUNTAS MEDIO JUEGO

**JS-2048
HS-N/D**

Modelo	Año	Motor
BELAIR GM MOTOR 250" CON MÚLTIPLE INTEGRADO A LA CABEZA MALIBU	66-73 75-78 75	4.1 LTS.

Junta de cabeza / CS




Junta de carter / KS



Tapa punterías / PS

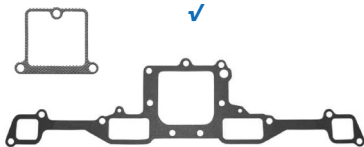
PS-6048



Múltiple de admisión / MS-A

N/D

Múltiple de escape / MU-E



Laterales / LA



Tubo de escape / ES

ES-5002

ES-5001



Junta tapa de distribución / DS

DS-8004



Retén de cigüeñal / BS



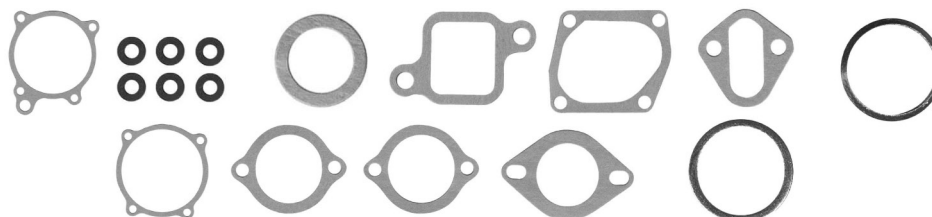
Sello de válvula / VS

VS-10025



12 PIEZAS

Juntas complementarias incluidas en el juego




JUEGO COMPLETO DE JUNTAS MEDIO JUEGO


**JS-2048-1
HS-N/D**

Modelo	Año	Motor
GM MOTOR 282" CAMIÓN EXC. CART 16B MALIBU, VIN D	81-89 75	4.1 LTS.

Junta de cabeza / CS



Junta de carter / KS



Tapa punterías / PS



Múltiple de admisión / MS-A N/D

Múltiple de escape / MU-E



Múltiple de plenum / MS-P



Tubo de escape / ES

ES-5002

ES-5001



Junta tapa de distribución / DS

DS-8004



Retén de cigüeñal / BS



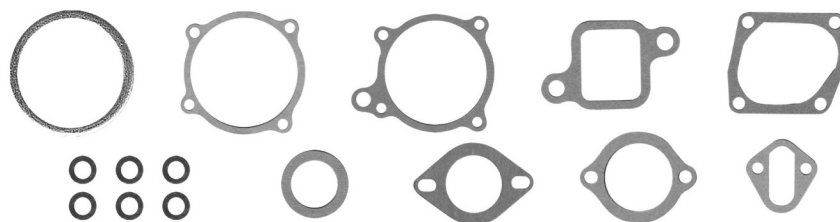
Sello de válvula / VS

VS-10025



12 PIEZAS

Juntas complementarias incluidas en el juego





JUEGO COMPLETO DE JUNTAS MEDIO JUEGO

**JS-2069
HS-N/D**

Modelo	Año	Motor
GM MOTOR V6 262"	85-99	4.3 LTS.

Junta de cabeza / CS CS-3069



Junta de carter / KS

✓



Tapa punterías / PS PS-6069

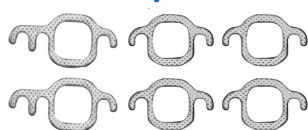


Múltiple de admisión / MS-A MS-7069



Múltiple de escape / MU-E

✓



Múltiple de plenum / MS-P N/D

Tubo de escape / ES

✓



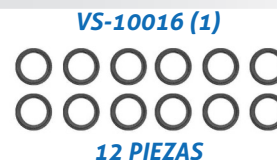
Junta tapa de distribución / DS DS-8008



Retén de cigüeñal / BS BS-11006



Sello de válvula / VS VS-10016 (1)

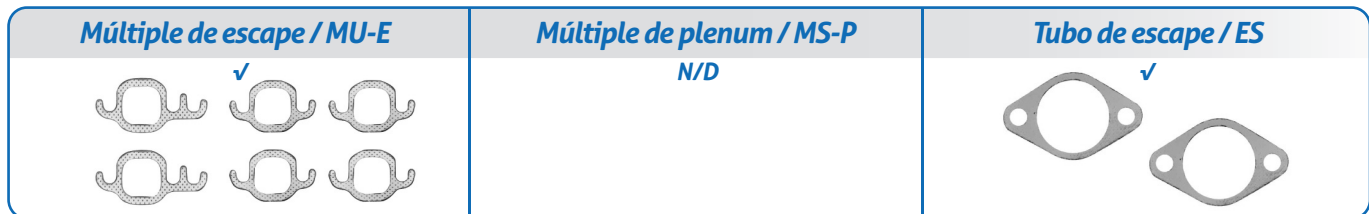


Juntas complementarias incluidas en el juego



JUEGO COMPLETO DE JUNTAS MEDIO JUEGO JS-2069-2 HS-N/D

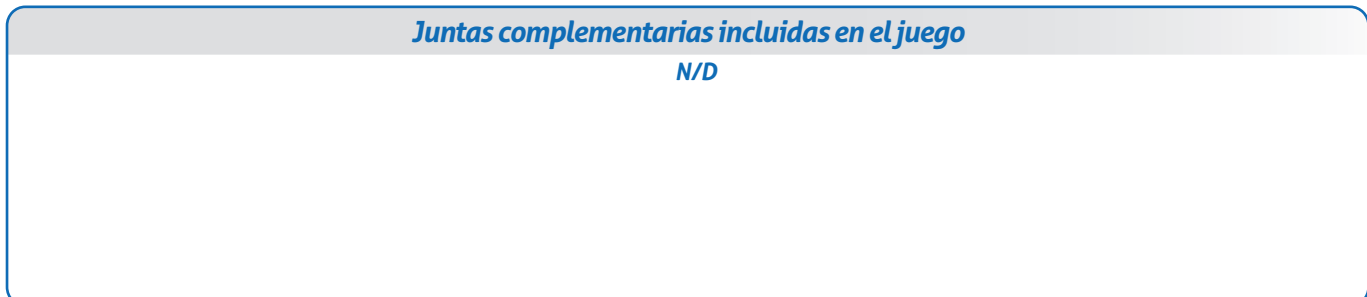
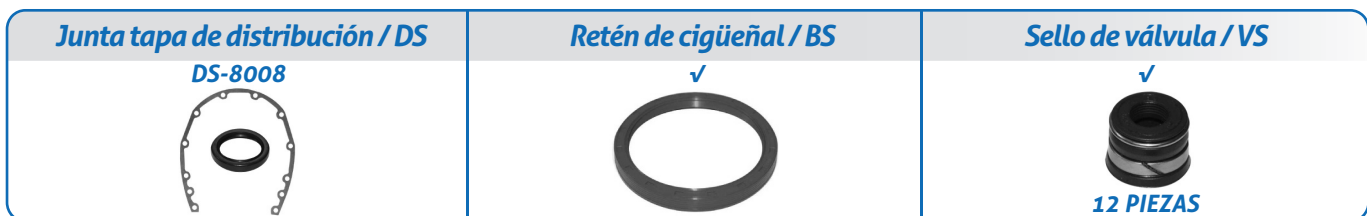
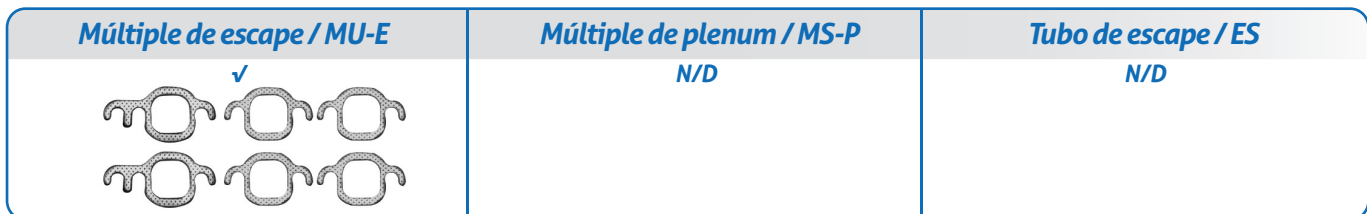
Modelo	Año	Motor
GM V6 CIL. CHEV 262" MOTOR TK, VIN B, N, Z C10, C1500	86-92 90	4.3 LTS.



JUEGO COMPLETO DE JUNTAS MEDIO JUEGO

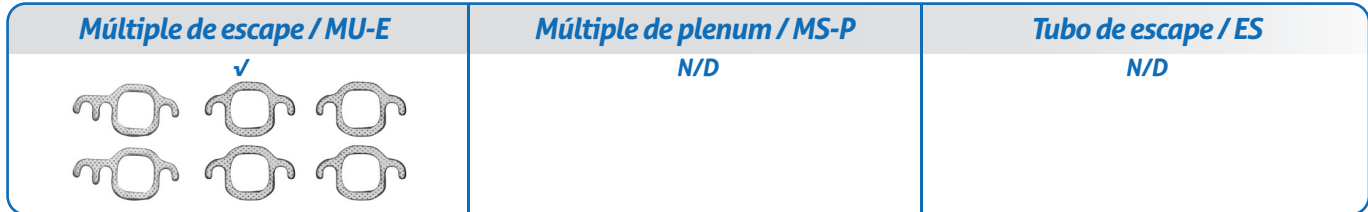
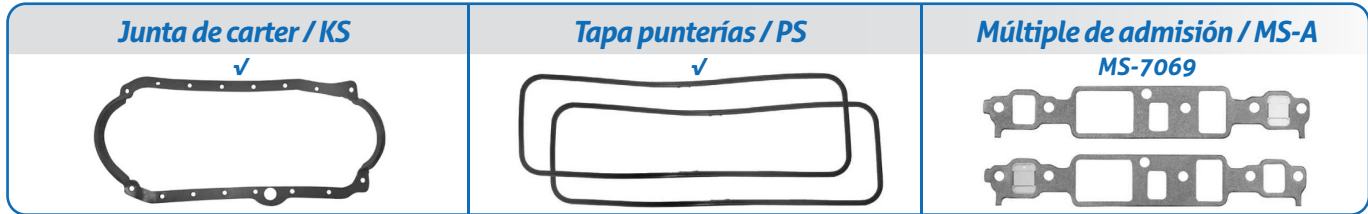
**JS-2069-3
HS-N/D**

Modelo	Año	Motor
GM MOTOR V6 CHEV 262" VIN B, N, Z	1993	4.3 LTS.



JUEGO COMPLETO DE JUNTAS **JS-2069-4**
MEDIO JUEGO **HS-N/D**

Modelo	Año	Motor
GM V6 CIL. CHEVROLET 262" TK, VIN, B, N, Z, CAMIÓN EXC. TURBO	94-95	4.3 LTS.





JUEGO COMPLETO DE JUNTAS MEDIO JUEGO

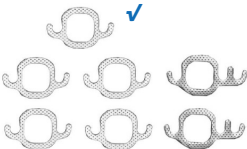

**JS-2069-5
HS-N/D**

Modelo	Año	Motor
GM V6 CIL. CHEVROLET 262" VIN W, VORTEC (USA)	92-93	4.3 LTS.

**Junta de cabeza / CS
CS-3069**

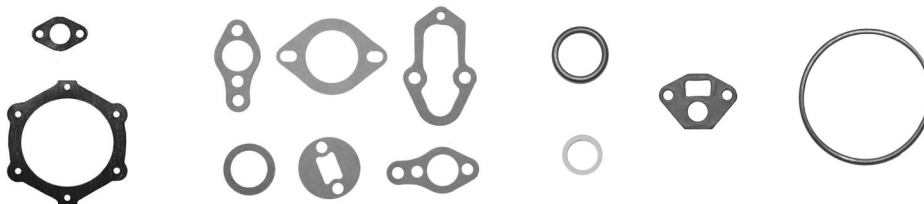


<p>Junta de carter / KS ✓</p> 	<p>Tapa punterías / PS PS-6069</p> 	<p>Múltiple de admisión / MS-A ✓</p> 
------------------------------------------------------------------------------------------------------------------------------	-----------------------------------------------------------------------------------------------------------------------------------	---------------------------------------------------------------------------------------------------------------------------------------

<p>Múltiple de escape / MU-E ✓</p> 	<p>Múltiple de plenum / MS-P N/D</p>	<p>Tubo de escape / ES ✓</p> 
-----------------------------------------------------------------------------------------------------------------------------------	-------------------------------------------------	-------------------------------------------------------------------------------------------------------------------------------

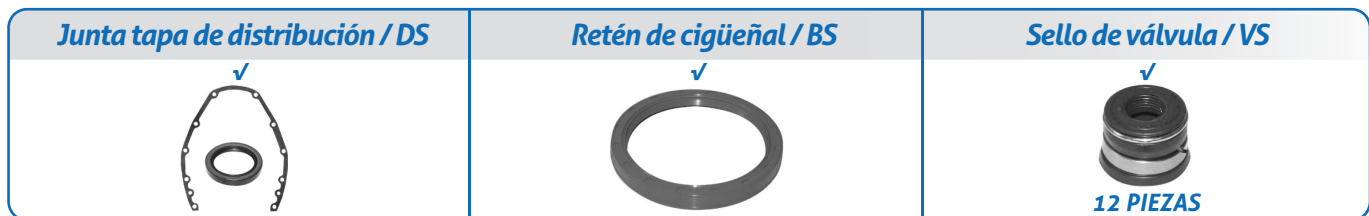
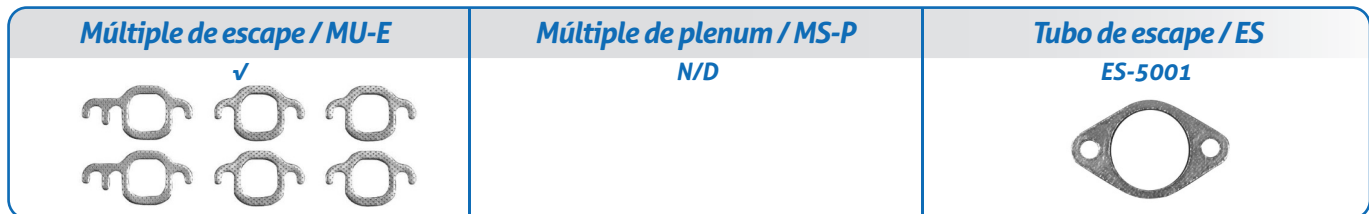
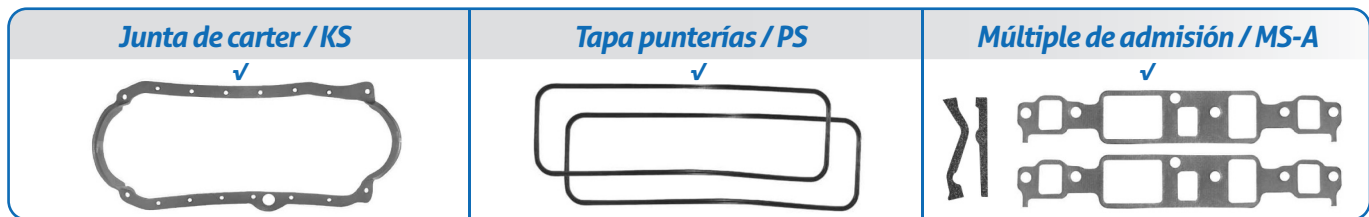
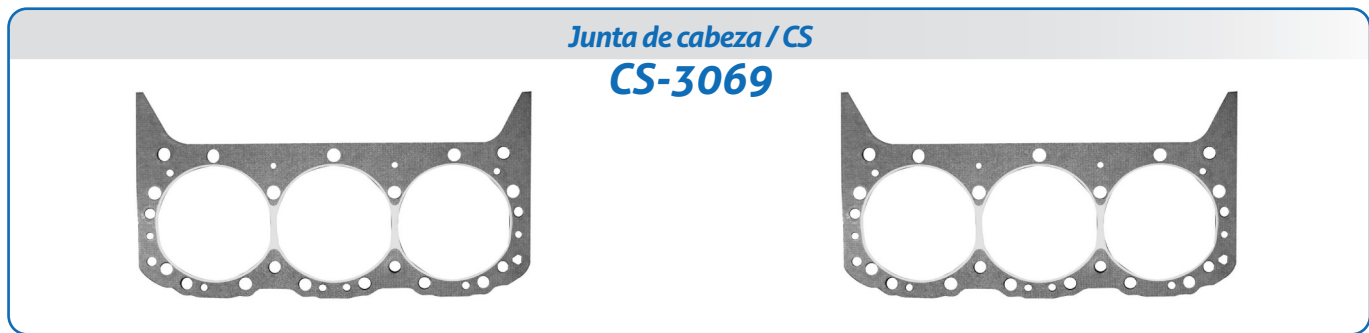
<p>Junta tapa de distribución / DS ✓</p> 	<p>Retén de cigüeñal / BS ✓</p> 	<p>Sello de válvula / VS ✓ 8 PIEZAS</p> 
-----------------------------------------------------------------------------------------------------------------------------------------	--------------------------------------------------------------------------------------------------------------------------------	----------------------------------------------------------------------------------------------------------------------------------------------

Juntas complementarias incluidas en el juego



JUEGO COMPLETO DE JUNTAS **JS-2069-6**
MEDIO JUEGO **HS-N/D**

Modelo	Año	Motor
GM V6 CIL. CHEVROLET 262" VIN W, X, VORTEC	94-95	4.3 LTS.





JUEGO COMPLETO DE JUNTAS MEDIO JUEGO

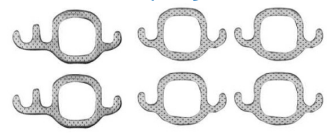
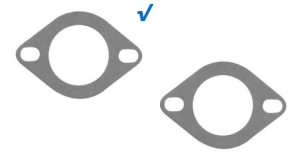
**JS-2069-1
HS-N/D**


Modelo	Año	Motor
GM MOTOR 262"	85-93	4.3 LTS.

**Junta de cabeza / CS
CS-3069**





<p>Junta de carter / KS KS-4006</p> 	<p>Tapa punterías / PS PS-6069</p> 	<p>Múltiple de admisión / MS-A ✓</p> 
------------------------------------------------------------------------------------------------------------------------------------	-----------------------------------------------------------------------------------------------------------------------------------	---------------------------------------------------------------------------------------------------------------------------------------

<p>Múltiple de escape / MU-E MS-7069-1E</p> 	<p>Múltiple de plenum / MS-P N/D</p>	<p>Tubo de escape / ES ✓</p> 
--------------------------------------------------------------------------------------------------------------------------------------------	-------------------------------------------------	-------------------------------------------------------------------------------------------------------------------------------

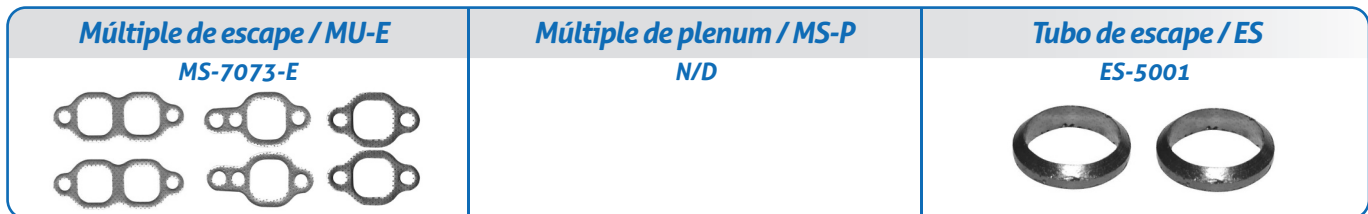
<p>Junta tapa de distribución / DS DS-8008</p> 	<p>Retén de cigüeñal / BS ✓</p> 	<p>Sello de válvula / VS VS-10016 (1) 12 PIEZAS</p> 
-----------------------------------------------------------------------------------------------------------------------------------------------	--------------------------------------------------------------------------------------------------------------------------------	----------------------------------------------------------------------------------------------------------------------------------------------------------

Juntas complementarias incluidas en el juego



JUEGO COMPLETO DE JUNTAS **JS-2034**
MEDIO JUEGO **HS-N/D**

Modelo	Año	Motor
GM MOTOR 262", 305"	75-76	4.3 LTS.




**JUEGO COMPLETO DE JUNTAS
MEDIO JUEGO**


**JS-2034-5
HS-N/D**

Modelo	Año	Motor
CHEVROLET C-2500, C-3500, C-60, MICROBUS CHASIS ARAÑA MOTOR T. B. I. MOTOR 350"	91-97	5.7 LTS.

Junta de cabeza / CS
CS-3034

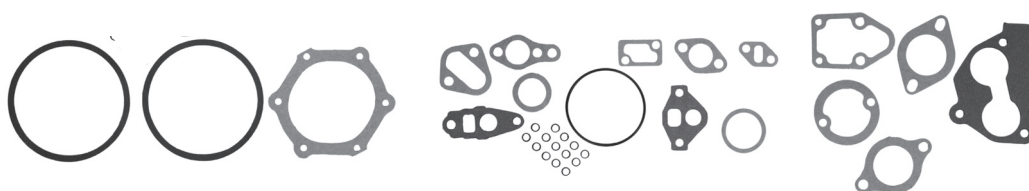


<p><i>Junta de carter / KS</i> ✓</p> 	<p><i>Tapa punterías / PS</i> PS-31259</p> 	<p><i>Múltiple de admisión / MS-A</i> MS-7008-A</p> 
------------------------------------------------------------------------------------------------------------------------------	------------------------------------------------------------------------------------------------------------------------------------	-----------------------------------------------------------------------------------------------------------------------------------------------

<p><i>Múltiple de escape / MU-E</i> ✓</p> 	<p><i>Múltiple de plenum / MS-P</i> N/D</p>	<p><i>Tubo de escape / ES</i> N/D</p>
-----------------------------------------------------------------------------------------------------------------------------------	-------------------------------------------------	-------------------------------------------

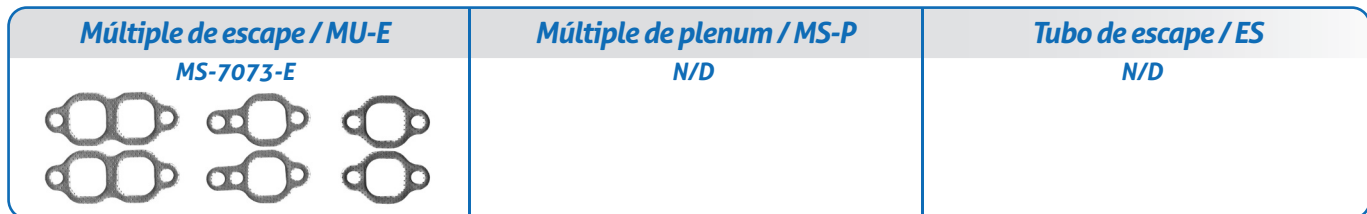
<p><i>Junta tapa de distribución / DS</i> ✓</p> 	<p><i>Retén de cigüeñal / BS</i> RE-99048-SL</p> 	<p><i>Sello de válvula / VS</i> VS-10018 16 PIEZAS</p> 
-----------------------------------------------------------------------------------------------------------------------------------------	------------------------------------------------------------------------------------------------------------------------------------------	------------------------------------------------------------------------------------------------------------------------------------------------------

Juntas complementarias incluidas en el juego



JUEGO COMPLETO DE JUNTAS MEDIO JUEGO JS-2034-1 HS-N/D

Modelo	Año	Motor
C1500 VIN K (1990)(a), GM MOTOR 262" GM 305" (76-85)(b), C10 VIN J, K, LM (1985)(c), LESABRE (1978)(d), CAMARO 268" VIN J (79-80)(e)	DESDE 76 A 90 (VER AÑOS EN MODELO)	5.7 LTS. (a), 4.3 / 5.0 LTS. (b), 5.7 LTS. (c), 5.0 LTS. (d), 4.4 LTS. (e)





JUEGO COMPLETO DE JUNTAS MEDIO JUEGO

**JS-2006
HS-9006-1**

Modelo	Año	Motor
GM MOTOR 283", 302", 307", 350"	55-60	4.6/5.0/5.1/5.7 LTS.

**Junta de cabeza / CS
CS-3006**

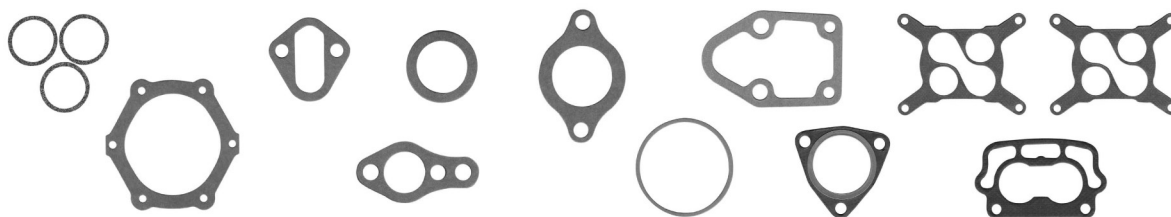


<p>Junta de carter / KS KS-4006</p>	<p>Tapa punterías / PS PS-6006</p>	<p>Múltiple de admisión / MS-A MS-7006-A</p>
------------------------------------------------	-----------------------------------------------	---------------------------------------------------------

<p>Múltiple de escape / MU-E N/D</p>	<p>Lateral / LA N/D</p>	<p>Tubo de escape / ES ES-5001</p>
-------------------------------------------------	------------------------------------	-----------------------------------------------

<p>Junta tapa de distribución / DS DS-8006</p>	<p>Retén de cigüeñal / BS ✓</p>	<p>Sello de válvula / VS VS-10025 (1)</p> <p>16 PIEZAS</p>
-----------------------------------------------------------	--------------------------------------------	------------------------------------------------------------------------------

Juntas complementarias incluidas en el juego



JUEGO COMPLETO DE JUNTAS MEDIO JUEGO JS-2066 HS-N/D

Modelo	Año	Motor
CAPRICE VIN E, F	91	5.0 LTS.
CAMARO	85	5.0 LTS.
GM V8 260", 330", 307", 350", 455" OLMOBILE	80-90	5.0 LTS.
REGAL, CENTURY	81	4.3 LTS.

Junta de cabeza / CS

✓

Junta de carter / KS ✓ 	Tapa punterías / PS PS-6066 	Múltiple de admisión / MS-A N/D
--------------------------------------	-------------------------------------------	-------------------------------------------

Múltiple de escape / MU-E ✓ 	Múltiple de plenum / MS-P ✓ 	Tubo de escape / ES N/D
-------------------------------------------	-------------------------------------------	-----------------------------------

Junta tapa de distribución / DS ✓ 	Retén de cigüeñal / BS ✓ 	Sello de válvula / VS VS-10026 (1) 16 PIEZAS
-------------------------------------------------	----------------------------------------	---------------------------------------------------------------

Juntas complementarias incluidas en el juego

JUEGO COMPLETO DE JUNTAS MEDIO JUEGO

**JS-2067
HS-N/D**

Modelo	Año	Motor
LAGUNA VIN R	76	6.6 LTS
IMPALA VIN R	65	6.5 LTS.
GM CADILLAC 307" OLDSMOBILE	80-90	5.0 LTS.
BUICK GRAND SPORT	67-69	5.7 LTS.

Junta de cabeza / CS



Junta de carter / KS




Tapa punterías / PS

PS-6066



Múltiple de admisión / MS-A



Múltiple de escape / MU-E

N/D

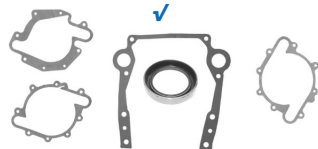
Múltiple de plenum / MS-P

N/D


Tubo de escape / ES

N/D

Junta tapa de distribución / DS



Retén de cigüeñal / BS



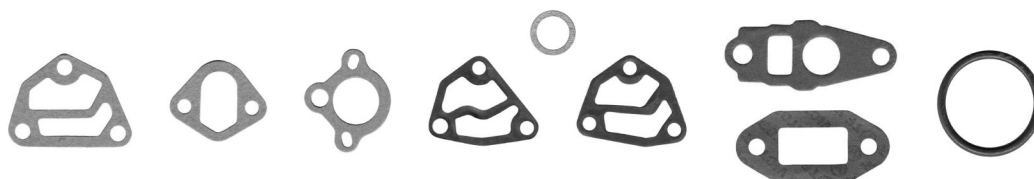
Sello de válvula / VS

VS-10026 (1)



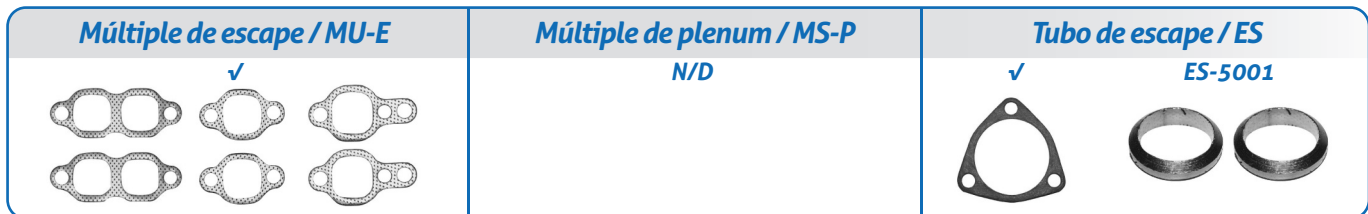
16 PIEZAS

Juntas complementarias incluidas en el juego



JUEGO COMPLETO DE JUNTAS MEDIO JUEGO JS-2008 HS-N/D

Modelo	Año	Motor
GM 307", 350"	74-84	5.1/5.7 LTS.





JUEGO COMPLETO DE JUNTAS MEDIO JUEGO



**JS-2008-1
HS-N/D**

Modelo	Año	Motor
GM 350" DOBLE ÁRBOL DE LEVAS	92-98	5.7 LTS.

Junta de cabeza / CS
CS-3006



<p><i>Junta de carter / KS</i></p> <p>✓</p> 	<p><i>Tapa punterías / PS</i></p> <p>PS-6008</p> 	<p><i>Múltiple de admisión / MS-A</i></p> <p>MS-7008-A</p> 
---------------------------------------------------------------------------------------------------------------------------------	--------------------------------------------------------------------------------------------------------------------------------------	--------------------------------------------------------------------------------------------------------------------------------------------------

<p><i>Múltiple de escape / MU-E</i></p> <p>✓</p> 	<p><i>Múltiple de plenum / MS-P</i></p> <p>N/D</p>	<p><i>Tubo de escape / ES</i></p> <p>✓ ES-5001</p> 
--------------------------------------------------------------------------------------------------------------------------------------	----------------------------------------------------	------------------------------------------------------------------------------------------------------------------------------------------

<p><i>Junta tapa de distribución / DS</i></p> <p>DS-8008</p> 	<p><i>Retén de cigüeñal / BS</i></p> <p>BS-11006</p> 	<p><i>Sello de válvula / VS</i></p> <p>VS-10016 VS-10018</p>  <p>16 PIEZAS 16 PIEZAS</p>
--------------------------------------------------------------------------------------------------------------------------------------------------	------------------------------------------------------------------------------------------------------------------------------------------	-------------------------------------------------------------------------------------------------------------------------------------------------------------------------------

Juntas complementarias incluidas en el juego



JUEGO COMPLETO DE JUNTAS MEDIO JUEGO JS-2055 HS-N/D

Modelo	Año	Motor
GM JEEP / EAGLE 350" VIN, B, H, J, X	68-81	5.7 LTS.

Junta de cabeza / CS
CS-3055

<p>Junta de carter / KS KS-4055</p>	<p>Tapa punterías / PS PS-6055</p>	<p>Múltiple de admisión / MS-A N/D</p>
------------------------------------------------	-----------------------------------------------	---------------------------------------------------

<p>Múltiple de escape / MU-E ✓</p>	<p>Múltiple de plenum / MS-P N/D</p>	<p>Tubo de escape / ES N/D</p>
-----------------------------------------------	-------------------------------------------------	-------------------------------------------

<p>Junta tapa de distribución / DS DS-8035</p>	<p>Retén de cigüeñal / BS BS-11006</p>	<p>Sello de válvula / VS ✓</p> <p>12 PIEZAS</p>
-----------------------------------------------------------	---------------------------------------------------	------------------------------------------------------------


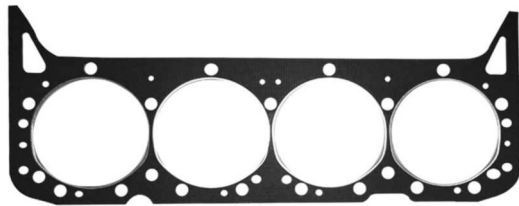
Juntas complementarias incluidas en el juego

JUEGO COMPLETO DE JUNTAS MEDIO JUEGO

**JS-2116
HS-N/D**

Modelo	Año	Motor
CHEVROLET CON JUNTA DE TAPA DE PUNTERÍAS DE HULE, SIN AGUJEROS DE PERNO Y JUNTA DE CARTER DE HULE DE UNA SOLA PIEZA	87-95	5.7/6.0 LTS.

Junta de cabeza / CS
CS-3006




Junta de carter / KS	Tapa punterías / PS	Múltiple de admisión / MS-A
✓ 	✓ 	✓

Múltiple de escape / MU-E	Múltiple de plenum / MS-P	Tubo de escape / ES
✓ 	✓ 	N/D

Junta tapa de distribución / DS	Retén de cigüeñal / BS	Sello de válvula / VS
✓ 	✓ 	✓ 8 PIEZAS 8 PIEZAS

Juntas complementarias incluidas en el juego



JUEGO COMPLETO DE JUNTAS MEDIO JUEGO

**JS-2117
HS-N/D**

Modelo	Año	Motor
CHEVROLET 366", 396", 402", 427" TK CAMIÓN CHEVROLET C10, SUBURBAN	65-85 80	7.4/6.0 LTS. 6.6 LTS.


Junta de cabeza / CS

✓




Junta de carter / KS

✓



Tapa punterías / PS

✓




Múltiple de admisión / MS-A

✓



Múltiple de escape / MU-E

✓



Múltiple de plenum / MS-P

N/D

Tubo de escape / ES

ES-5002



Junta tapa de distribución / DS

DS-8117



Retén de cigüeñal / BS

✓




Sello de válvula / VS

VS-10025



12 PIEZAS

Juntas complementarias incluidas en el juego



JUEGO COMPLETO DE JUNTAS MEDIO JUEGO

**JS-2118
HS-N/D**

Modelo	Año	Motor
CAMIÓN 366", 427", 454"	74-85	6.0/7.4 LTS.


Junta de cabeza / CS

✓




Junta de carter / KS

✓




Tapa punterías / PS

✓



Múltiple de admisión / MS-A

✓



Múltiple de escape / MU-E

✓



Múltiple de plenum / MS-P

N/D

Tubo de escape / ES

ES-5002

ES-5016



Junta tapa de distribución / DS

✓



Retén de cigüeñal / BS

✓




Sello de válvula / VS

✓



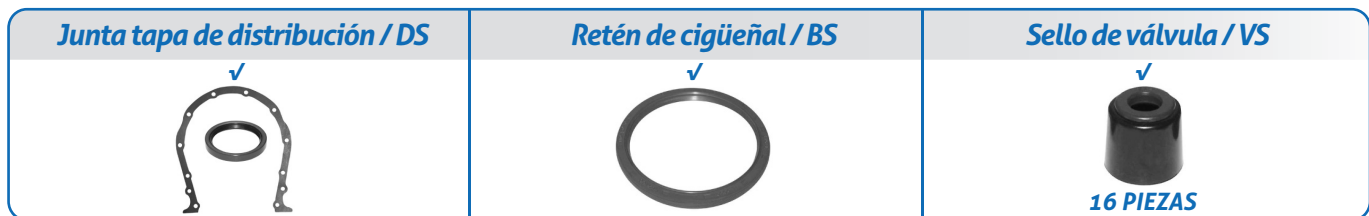
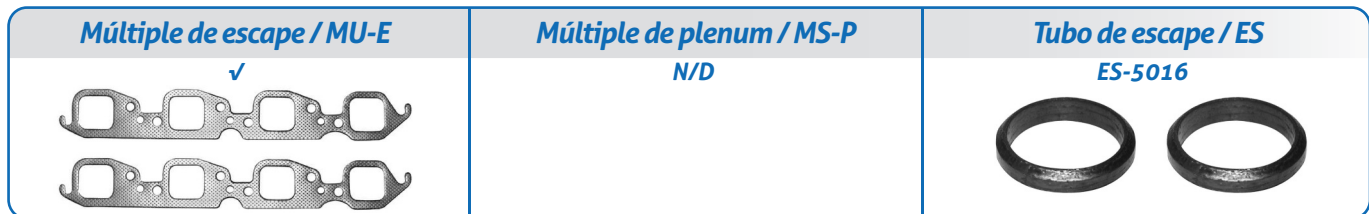
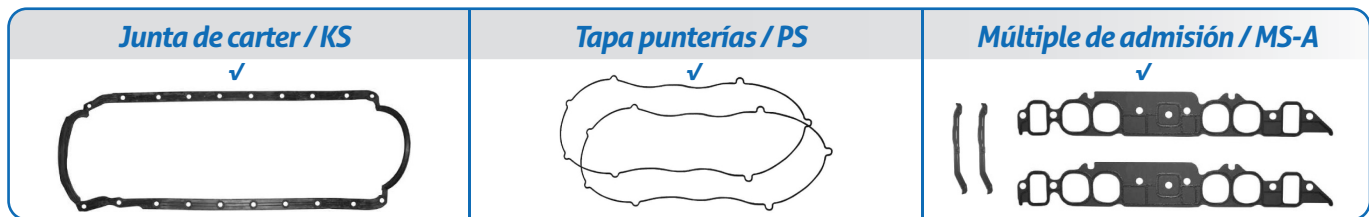
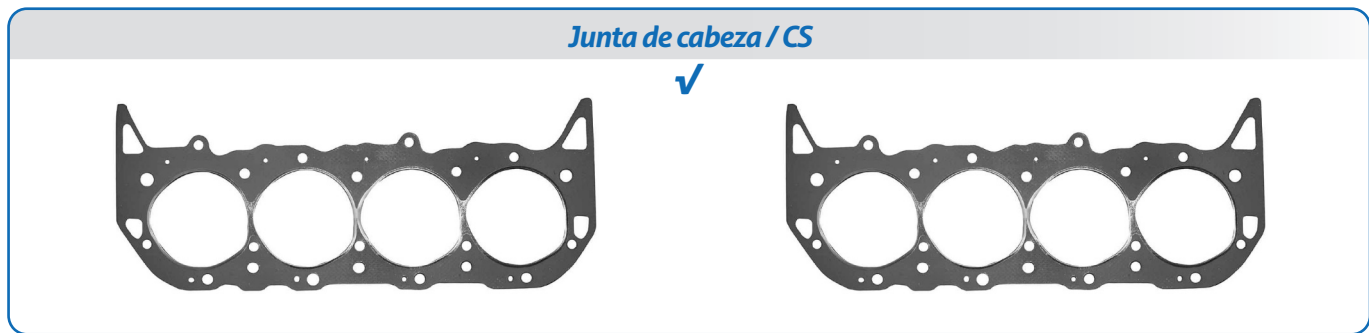
16 PIEZAS

Juntas complementarias incluidas en el juego



JUEGO COMPLETO DE JUNTAS MEDIO JUEGO JS-2118-2 HS-N/D

Modelo	Año	Motor
CAMIÓN 366", 427", 454"	91-95	6.0/7.4 LT



JUEGO COMPLETO DE JUNTAS MEDIO JUEGO

**JS-2118-1
HS-N/D**

Modelo	Año	Motor
CAMIÓN 427", 454" TK C1500	85-90 90	7.0/7.4 LTS. 7.4 LTS.

Junta de cabeza / CS




✓



Junta de carter / KS

✓



Tapa punterías / PS

✓



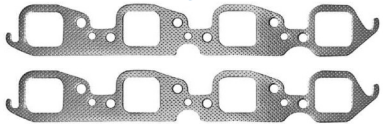
Múltiple de admisión / MS-A

✓



Múltiple de escape / MU-E

✓



Múltiple de plenum / MS-P

N/D

Tubo de escape / ES

ES-5016



Junta tapa de distribución / DS

✓



Retén de cigüeñal / BS

✓



Sello de válvula / VS

✓



16 PIEZAS

Juntas complementarias incluidas en el juego



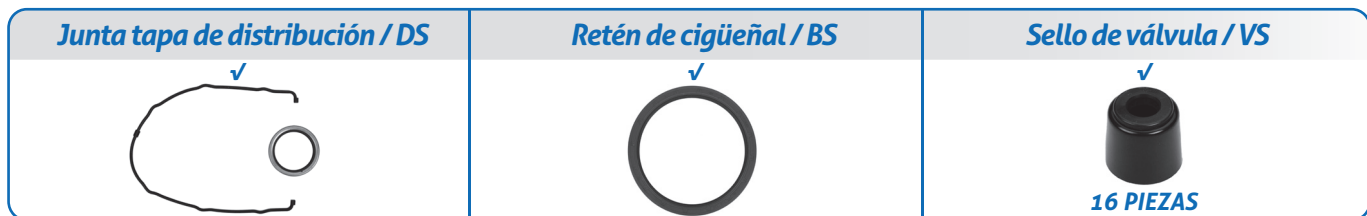
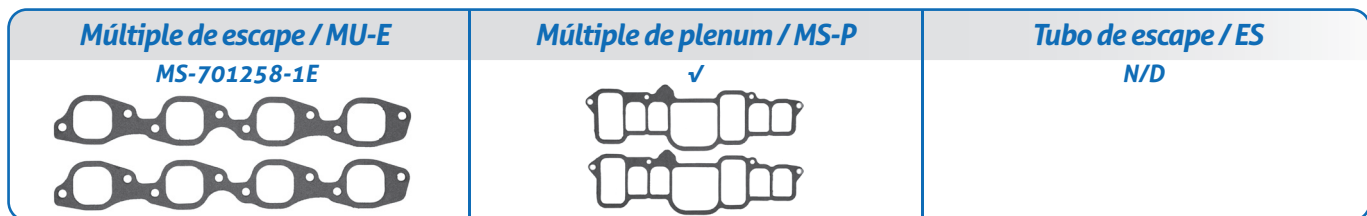
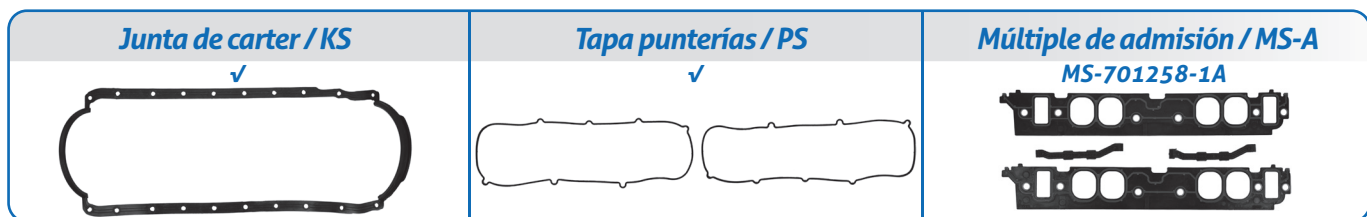


GENERAL MOTORS



JUEGO COMPLETO DE JUNTAS MEDIO JUEGO JS-201258-1 HS-N/D

Modelo	Año	Motor
KODIAK V8 CIL.	96-00	7.4 LTS.



**JUEGO COMPLETO DE JUNTAS
MEDIO JUEGO**


**JS-2151
HS-N/D**

Modelo	Año	Motor
MAZDA 929 V6, DOHC 24 VÁLVULAS JE, ZE, JE27	88-91	3.0 Lts

Junta de cabeza / CS



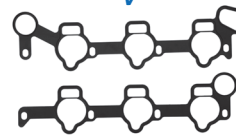
Junta de carter / KS



Tapa punterías / PS



Múltiple de admisión / MS-A



Múltiple de escape / MU-E



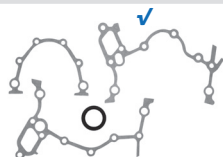
Múltiple de plenum / MS-P



Tubo de escape / ES



Junta tapa de distribución / DS



Retén de cigüeñal / BS




Sello de válvula / VS



24 PIEZAS


Juntas complementarias incluidas en el juego



JUEGO COMPLETO DE JUNTAS MEDIO JUEGO JS-2001 HS-N/D


Modelo	Año	Motor
NISSAN 1500, 1600 CC. MOTOR J, DATSUN SEDAN, GUAYIN, PICK-UP, ESTAQUITAS	70-84	1.5/1.6 LTS.

Junta de cabeza / CS
CS-3001



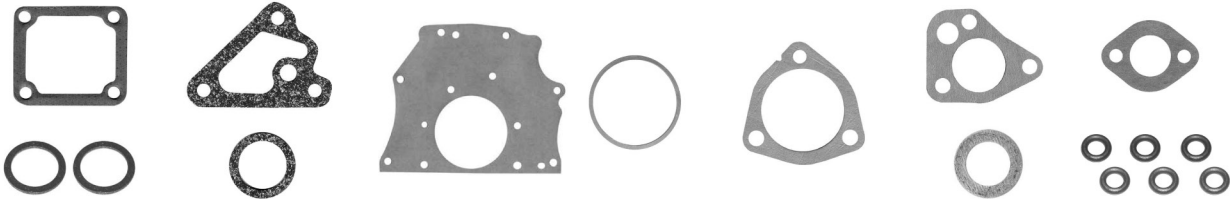
CS-3001-G (GRUESA) (SU VENTA ES DE FORMA INDIVIDUAL)

<i>Junta de carter / KS</i> KS-4001	<i>Tapa punterías / PS</i> PS-6001	<i>Múltiple de admisión / MS-A</i> MS-7001
		

<i>Múltiple de escape / MU-E</i> N/D	<i>Múltiple de plenum / MS-P</i>	<i>Tubo de escape / ES</i> N/D
		

<i>Junta tapa de distribución / DS</i> DS-8001	<i>Retén de cigüeñal / BS</i> BS-11011	<i>Sello de válvula / VS</i> ✓ 8 PIEZAS
		

Juntas complementarias incluidas en el juego



JUEGO COMPLETO DE JUNTAS MEDIO JUEGO

**JS-2041
HS-N/D**

Modelo	Año	Motor
NISSAN MOTOR E, TSURU I Y II, GUAYIN, SEDAN, E15/16, MOTORES CARBURADOS Y FI	84-94	1.6 LTS.

Junta de cabeza / CS CS-3041




Junta de carter / KS KS-4041 	Tapa punterías / PS ✓ 	Múltiple de admisión / MS-A MS-7041-A
--------------------------------------------	-------------------------------------	-----------------------------------------------------

Múltiple de escape / MU-E MS-7041-E 	Múltiple de plenum / MS-P N/D 	Tubo de escape / ES N/D
---------------------------------------------------	---------------------------------------------	---------------------------------------

Junta tapa de distribución / DS DS-8041 	Retén de cigüeñal / BS ✓ 	Sello de válvula / VS VS-10007 8 PIEZAS
-------------------------------------------------------	----------------------------------------	----------------------------------------------------------

Juntas complementarias incluidas en el juego



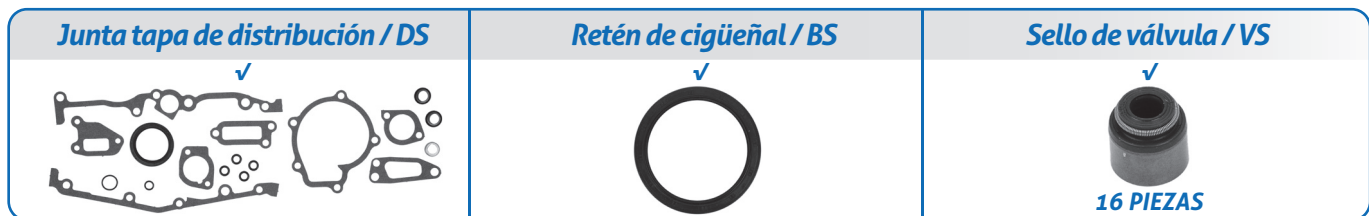
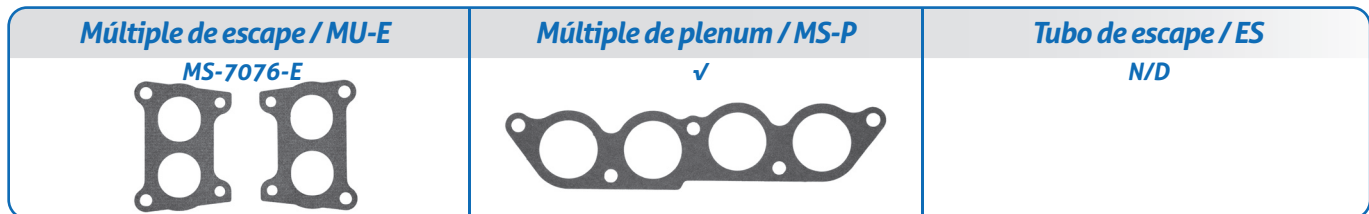
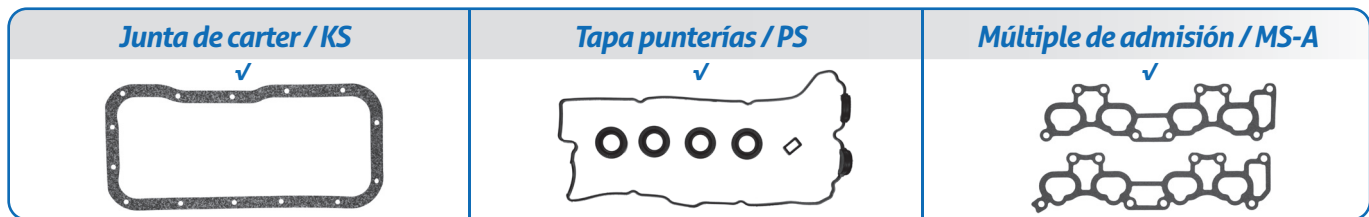
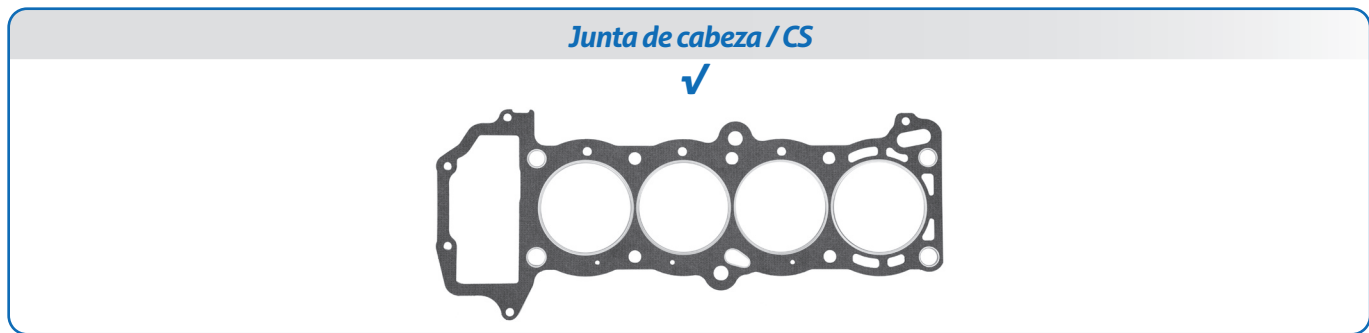


NISSAN



JUEGO COMPLETO DE JUNTAS MEDIO JUEGO JS-229 HS-N/D

Modelo	Año	Motor
TSURU, SENTRA MOTOR GA16 DNE DOHC F. I. 16 V	97-06	1.6 LTS.



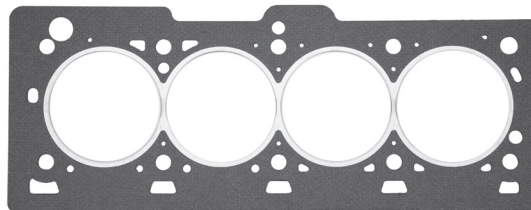
**JUEGO COMPLETO DE JUNTAS
MEDIO JUEGO**

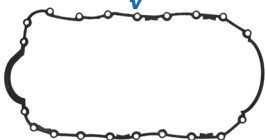

**JS-20201
HS-N/D**


Modelo	Año	Motor
RENAULT CLIO, NISSAN PLATINA 4 CIL. NISSAN APRIO MOTOR K4M	02-07 07-08	1.6 LTS.




Junta de cabeza / CS

CS-3021

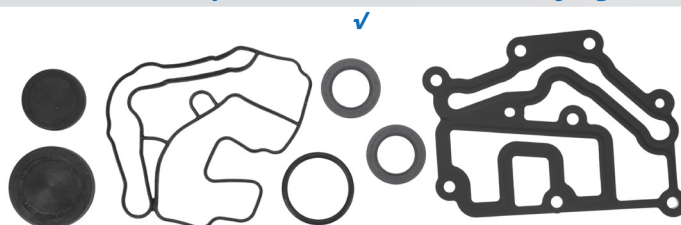


<p>Junta de carter / KS</p> <p>✓</p> 	<p>Tapa punterías / PS</p> <p>N/D</p>	<p>Múltiple de admisión / MS-A</p> <p>MS-7021-A</p> 
--------------------------------------------------------------------------------------------------------------------------	---------------------------------------	-------------------------------------------------------------------------------------------------------------------------------------------

<p>Múltiple de escape / MU-E</p> <p>MS-7021-E</p> 	<p>Múltiple de plenum / MS-P</p> <p>N/D</p>	<p>Tubo de escape / ES</p> <p>N/D</p>
---------------------------------------------------------------------------------------------------------------------------------------	---------------------------------------------	---------------------------------------

<p>Junta tapa de distribución / DS</p> <p>✓</p> 	<p>Retén de cigüeñal / BS</p> <p>✓</p> 	<p>Sello de válvula / VS</p> <p>VS-10048</p>  <p>16 PIEZAS</p>
-------------------------------------------------------------------------------------------------------------------------------------	----------------------------------------------------------------------------------------------------------------------------	-----------------------------------------------------------------------------------------------------------------------------------------------------

Juntas complementarias incluidas en el juego








JUEGO COMPLETO DE JUNTAS MEDIO JUEGO JS-2076 HS-N/D

Modelo	Año	Motor
NISSAN MOTOR E 16 TSUBAME, TSURU F.I. GS I, GS II, DOBLE ÁRBOL DE LEVAS, MOTOR GA16	91-97	1.6 LTS.

Junta de cabeza / CS
CS-3076



Junta de carter / KS KS-4076	Tapa punterías / PS PS-6076	Múltiple de admisión / MS-A MS-7076-A
		

Múltiple de escape / MU-E MS-7076-E	Múltiple de plenum / MS-P	Tubo de escape / ES N/D
		

Junta tapa de distribución / DS	Retén de cigüeñal / BS	Sello de válvula / VS
		 16 PIEZAS

Juntas complementarias incluidas en el juego



JUEGO COMPLETO DE JUNTAS MEDIO JUEGO

**JS-2113
HS-N/D**

Modelo	Año	Motor
NISSAN GA16, S/1, 12 VÁLVULAS SENTRA AMERICANO	89-90	1.6 LTS.

Junta de cabeza / CS



Junta de carter / KS KS-4076



Tapa punterías / PS



Múltiple de admisión / MS-A



Múltiple de escape / MU-E



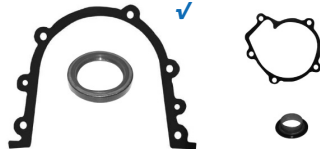
Múltiple de plenum / MS-P



Tubo de escape / ES

N/D

Junta tapa de distribución / DS



Retén de cigüeñal / BS



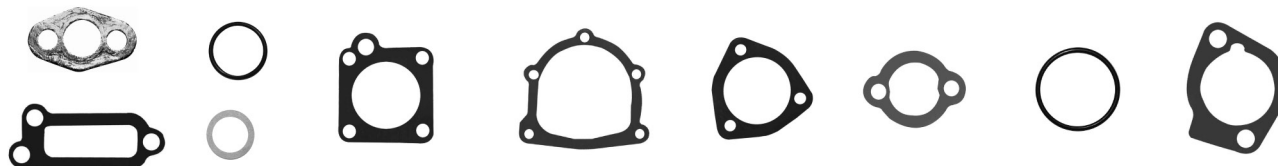
Sello de válvula / VS



8 PIEZAS

4 piezas


Juntas complementarias incluidas en el juego





JUEGO COMPLETO DE JUNTAS MEDIO JUEGO JS-2071 HS-N/D

Modelo	Año	Motor
NISSAN-DATSUN, 4 CIL. L16, L18, L20	68-80	1.6/1.8/2.0 LTS.

Junta de cabeza / CS
CS-3071



<p>Junta de carter / KS KS-4049</p> 	<p>Tapa punterías / PS PS-6071</p> 	<p>Múltiple de admisión / MS-A MS-7071 MS-7071-1</p> 
------------------------------------------------------------------------------------------------------------------------------------	------------------------------------------------------------------------------------------------------------------------------------	-----------------------------------------------------------------------------------------------------------------------------------------------------------

<p>Múltiple de escape / MU-E N/D</p>	<p>Múltiple de plenum / MS-P N/D</p>	<p>Tubo de escape / ES N/D</p>
-------------------------------------------------	-------------------------------------------------	-------------------------------------------

<p>Junta tapa de distribución / DS</p> <p>✓</p> 	<p>Retén de cigüeñal / BS</p> <p>✓</p> 	<p>Sello de válvula / VS</p> <p>✓</p> <p>8 PIEZAS</p> 
--------------------------------------------------------------------------------------------------------------------------------------------	-----------------------------------------------------------------------------------------------------------------------------------	----------------------------------------------------------------------------------------------------------------------------------------------------

Juntas complementarias incluidas en el juego




JUEGO COMPLETO DE JUNTAS MEDIO JUEGO

**JS-2031
HS-N/D**

Modelo	Año	Motor
NISSAN, DATSUN SEDAN, SAKURA, PICK UP, ESTAQUITAS MOTOR J 1800 CC	81-85	1.8 LTS.

Junta de cabeza / CS
CS-3031



Junta de carter / KS
KS-4001



Tapa punterías / PS
PS-6001



Múltiple de admisión / MS-A
MS-7158



Múltiple de escape / MU-E
N/D

Múltiple de plenum / MS-P
✓

Tubo de escape / ES
ES-5010

N/D

✓


ES-5010



Junta tapa de distribución / DS
DS-8001



Retén de cigüeñal / BS
BS-11011




Sello de válvula / VS
VS-10019



8 PIEZAS

Juntas complementarias incluidas en el juego





NISSAN

sello

JUEGO COMPLETO DE JUNTAS MEDIO JUEGO JS-231 HS-N/D

Modelo	Año	Motor
SENTRA 4 CIL., MOTOR QG18DE	01-04	1.8 LTS.

Junta de cabeza / CS
CS-331

Junta de carter / KS N/D	Tapa punterías / PS PS-6031	Múltiple de admisión / MS-A ✓
------------------------------------	---------------------------------------	-----------------------------------------

Múltiple de escape / MU-E MS-7076-E	Múltiple de plenum / MS-P ✓	Tubo de escape / ES N/D
-----------------------------------------------	---------------------------------------	-----------------------------------

Junta tapa de distribución / DS ✓	Retén de cigüeñal / BS ✓	Sello de válvula / VS VS-10054 16 PIEZAS
---------------------------------------------	------------------------------------	-------------------------------------------------------


Juntas complementarias incluidas en el juego

JUEGO COMPLETO DE JUNTAS MEDIO JUEGO


**JS-2050-1
HS-N/D**

Modelo	Año	Motor
NISSAN Z20E, TK	83-87	2.0 LTS.

Junta de cabeza / CS CS-3050




Junta de carter / KS KS-4049 	Tapa punterías / PS PS-6167 	Múltiple de admisión / MS-A MS-7045-A 
-------------------------------------------------------------------------------------------------------------------------------	------------------------------------------------------------------------------------------------------------------------------	------------------------------------------------------------------------------------------------------------------------------------------

Múltiple de escape / MU-E ✓ 	Múltiple de plenum / MS-P N/D	Tubo de escape / ES N/D
------------------------------------------------------------------------------------------------------------------------------	-----------------------------------------	-----------------------------------

Junta tapa de distribución / DS ✓ 	Retén de cigüeñal / BS ✓ 	Sello de válvula / VS VS-10008 8 PIEZAS 
------------------------------------------------------------------------------------------------------------------------------------	---------------------------------------------------------------------------------------------------------------------------	-----------------------------------------------------------------------------------------------------------------------------------------------

Juntas complementarias incluidas en el juego




**JUEGO COMPLETO DE JUNTAS
MEDIO JUEGO**

**JS-2045
HS-N/D**


Modelo	Año	Motor
NISSAN MOTOR Z22E, Z22S	81-83	2.2 LTS.

Junta de cabeza / CS

CS-3049

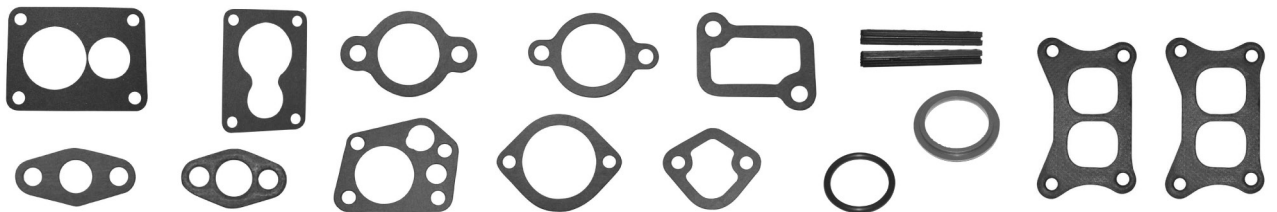


<p><i>Junta de carter / KS</i> KS-4049</p> 	<p><i>Tapa punterías / PS</i> PS-6050</p> 	<p><i>Múltiple de admisión / MS-A</i> MS-7045-A</p> 
------------------------------------------------------------------------------------------------------------------------------------	------------------------------------------------------------------------------------------------------------------------------------	-----------------------------------------------------------------------------------------------------------------------------------------------

<p><i>Múltiple de escape / MU-E</i> MS-7045-E</p> 	<p><i>Múltiple de plenum / MS-P</i> N/D</p>	<p><i>Tubo de escape / ES</i> N/D</p>
-------------------------------------------------------------------------------------------------------------------------------------------	-------------------------------------------------	-------------------------------------------

<p><i>Junta tapa de distribución / DS</i></p> 	<p><i>Retén de cigüeñal / BS</i></p> 	<p><i>Sello de válvula / VS</i> VS-10008 8 PIEZAS</p> 
-----------------------------------------------------------------------------------------------------------------------------------	--------------------------------------------------------------------------------------------------------------------------	-----------------------------------------------------------------------------------------------------------------------------------------------------

Juntas complementarias incluidas en el juego




**JUEGO COMPLETO DE JUNTAS
MEDIO JUEGO**

**JS-2030
HS-N/D**

Modelo	Año	Motor
URVAN, PICK UP, ESTAQUITAS, MOTOR 4 CIL. 140", MOTOR KA24DE	02-07	2.4 LTS.

Junta de cabeza / CS
CS-3030




<i>Junta de carter / KS</i> N/D	<i>Tapa punterías / PS</i> ✓ 	<i>Múltiple de admisión / MS-A</i> MS-7030-A
------------------------------------	-------------------------------------	-----------------------------------------------------

<i>Múltiple de escape / MU-E</i> MS-7030-E 	<i>Múltiple de plenum / MS-P</i> N/D	<i>Tubo de escape / ES</i> N/D
---------------------------------------------------	-----------------------------------------	-----------------------------------

<i>Junta tapa de distribución / DS</i> ✓ 	<i>Retén de cigüeñal / BS</i> ✓ 	<i>Sello de válvula / VS</i> VS-10046 16 PIEZAS
-------------------------------------------------	----------------------------------------	-----------------------------------------------------------


Juntas complementarias incluidas en el juego




JUEGO COMPLETO DE JUNTAS MEDIO JUEGO JS-2049 HS-N/D

Modelo	Año	Motor
NISSAN MOTOR Z241	86-89	2.4 LTS.

Junta de cabeza / CS
CS-3049



<p>Junta de carter / KS KS-4049</p> 	<p>Tapa punterías / PS PS-6050</p> 	<p>Múltiple de admisión / MS-A MS-7049-A</p> 
------------------------------------------------------------------------------------------------------------------------------------	------------------------------------------------------------------------------------------------------------------------------------	-----------------------------------------------------------------------------------------------------------------------------------------------

<p>Múltiple de escape / MU-E N/D</p>	<p>Múltiple de plenum / MS-P N/D</p>	<p>Tubo de escape / ES ✓</p> 
-------------------------------------------------	-------------------------------------------------	-------------------------------------------------------------------------------------------------------------------------------

<p>Junta tapa de distribución / DS DS-8049</p> 	<p>Retén de cigüeñal / BS ✓</p> 	<p>Sello de válvula / VS VS-10008 8 PIEZAS</p> 
-----------------------------------------------------------------------------------------------------------------------------------------------	--------------------------------------------------------------------------------------------------------------------------------	-----------------------------------------------------------------------------------------------------------------------------------------------------

Juntas complementarias incluidas en el juego




JUEGO COMPLETO DE JUNTAS MEDIO JUEGO



**JS-2075
HS-N/D**

Modelo	Año	Motor
NISSAN PICK UP, ICHI-VAN	90-01	2.4 LTS.

Junta de cabeza / CS
CS-3075



<p>Junta de carter / KS KS-4075</p> 	<p>Tapa punterías / PS PS-6075</p> 	<p>Múltiple de admisión / MS-A MS-7075-A</p> 
-----------------------------------------------------------------------------------------------------------------------------	----------------------------------------------------------------------------------------------------------------------------	----------------------------------------------------------------------------------------------------------------------------------------

<p>Múltiple de escape / MU-E ✓</p> 	<p>Múltiple de plenum / MS-P ✓</p> 	<p>Tubo de escape / ES N/D</p>
----------------------------------------------------------------------------------------------------------------------------	----------------------------------------------------------------------------------------------------------------------------	------------------------------------

<p>Junta tapa de distribución / DS DS-8075</p> 	<p>Retén de cigüeñal / BS ✓</p> 	<p>Sello de válvula / VS ✓</p>  <p>4 PIEZAS 8 PIEZAS</p>
----------------------------------------------------------------------------------------------------------------------------------------	-------------------------------------------------------------------------------------------------------------------------	--------------------------------------------------------------------------------------------------------------------------------------------------------

Juntas complementarias incluidas en el juego








JUEGO COMPLETO DE JUNTAS MEDIO JUEGO JS-2103 HS-N/D

Modelo	Año	Motor
NISSAN, 300ZX, MAXIMA, QUEST, V6 CIL. SOHC. 12 VÁLVULAS VIN I, W, FORD VILLAGER, V30, VG30E	87-93	3.0 LTS.

Junta de cabeza / CS
CS-3103



<i>Junta de carter / KS</i> KS-4103	<i>Tapa punterías / PS</i> PS-6103	<i>Múltiple de admisión / MS-A</i> MS-7103-A
		

<i>Múltiple de escape / MU-E</i> MS-7103-E	<i>Múltiple de plenum / MS-P</i> ✓	<i>Tubo de escape / ES</i> N/D
		

<i>Junta tapa de distribución / DS</i> ✓	<i>Retén de cigüeñal / BS</i> ✓	<i>Sello de válvula / VS</i> ✓
		 6 PIEZAS 6 PIEZAS

Juntas complementarias incluidas en el juego




JUEGO COMPLETO DE JUNTAS MEDIO JUEGO

**JS-2002
HS-N/D**

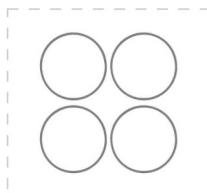
Modelo	Año	Motor
RENAULT T 1300 CC, R5, R12, STAFF	69-82	1.3/1.6 LTS.




Junta de cabeza / CS


CS-3002



CS-3167



<p>Junta de carter / KS KS-4002</p> 	<p>Tapa punterías / PS PS-6002</p> 	<p>Múltiple de admisión / MS-A MS-7002</p> 
------------------------------------------------------------------------------------------------------------------------------------	-----------------------------------------------------------------------------------------------------------------------------------	---------------------------------------------------------------------------------------------------------------------------------------------

<p>Múltiple de escape / MU-E N/D</p>	<p>Múltiple de plenum / MS-P N/D</p>	<p>Tubo de escape / ES ✓</p> 
-------------------------------------------------	-------------------------------------------------	-------------------------------------------------------------------------------------------------------------------------------

<p>Junta tapa de distribución / DS ✓</p> 	<p>Retén de cigüeñal / BS ✓</p> 	<p>Sello de válvula / VS N/D</p>
-----------------------------------------------------------------------------------------------------------------------------------------	--------------------------------------------------------------------------------------------------------------------------------	---------------------------------------------

Juntas complementarias incluidas en el juego








JUEGO COMPLETO DE JUNTAS MEDIO JUEGO JS-2106 HS-N/D

Modelo	Año	Motor
RENAULT 18, R12 TS, SEDAN, R18 GUAYIN	76-84	1.6 LTS.

Junta de cabeza / CS
CS-3106




Junta de carter / KS KS-4106	Tapa punterías / PS PS-6106	Múltiple de admisión / MS-A MS-7106
		

Múltiple de escape / MU-E ✓	Múltiple de plenum / MS-P N/D	Tubo de escape / ES ✓
		

Junta tapa de distribución / DS DS-8106	Retén de cigüeñal / BS ✓	Sello de válvula / VS N/D
 		

Juntas complementarias incluidas en el juego




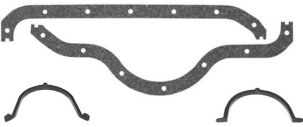


JUEGO COMPLETO DE JUNTAS MEDIO JUEGO

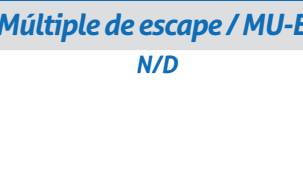
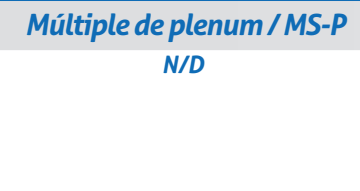

**JS-2002-1R
HS-N/D**

Modelo	Año	Motor
RENAULT MOTOR R5, R8, R10, ESTAFFETTE, R12, TL, TS	69-74	1.8 LTS.

Junta de cabeza / CS CS-3002

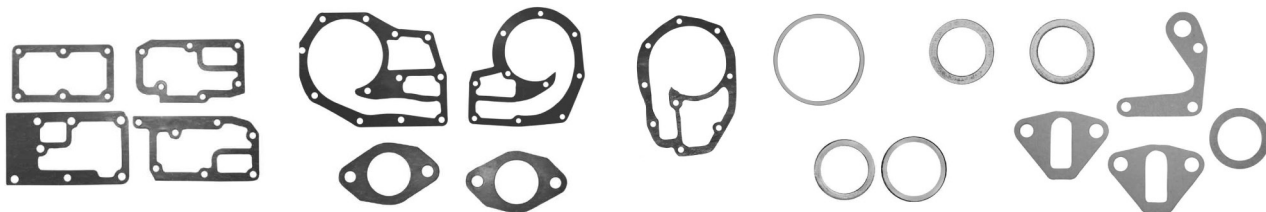


Junta de carter / KS KS-4002 	Tapa punterías / PS PS-6002-1 	Múltiple de admisión / MS-A MS-7002 
-------------------------------------------------------------------------------------------------------------------------------	--------------------------------------------------------------------------------------------------------------------------------	----------------------------------------------------------------------------------------------------------------------------------------

Múltiple de escape / MU-E N/D 	Múltiple de plenum / MS-P N/D 	Tubo de escape / ES ✓ 
--------------------------------------------------------------------------------------------------------------------------------	--------------------------------------------------------------------------------------------------------------------------------	--------------------------------------------------------------------------------------------------------------------------

Junta tapa de distribución / DS ✓ 	Retén de cigüeñal / BS ✓ 	Sello de válvula / VS N/D 
------------------------------------------------------------------------------------------------------------------------------------	---------------------------------------------------------------------------------------------------------------------------	------------------------------------------------------------------------------------------------------------------------------

Juntas complementarias incluidas en el juego






**JUEGO COMPLETO DE JUNTAS
MEDIO JUEGO**


**JS-2070
HS-N/D**

Modelo	Año	Motor
TOYOTA MOTOR 4 CIL. 20R	75-80	2.0 LTS.

Junta de cabeza / CS
CS-3070



<p><i>Junta de carter / KS</i> KS-4106</p> 	<p><i>Tapa punterías / PS</i> PS-6054</p> 	<p><i>Múltiple de admisión / MS-A</i> ✓</p> 
------------------------------------------------------------------------------------------------------------------------------------	------------------------------------------------------------------------------------------------------------------------------------	---------------------------------------------------------------------------------------------------------------------------------------

<p><i>Múltiple de escape / MU-E</i> MS-7070-E</p> 	<p><i>Múltiple de plenum / MS-P</i> N/D</p>	<p><i>Tubo de escape / ES</i> N/D</p>
-------------------------------------------------------------------------------------------------------------------------------------------	-------------------------------------------------	-------------------------------------------

<p><i>Junta tapa de distribución / DS</i> ✓</p> 	<p><i>Retén de cigüeñal / BS</i> ✓</p> 	<p><i>Sello de válvula / VS</i> ✓ 8 PIEZAS</p> 
-----------------------------------------------------------------------------------------------------------------------------------------	--------------------------------------------------------------------------------------------------------------------------------	----------------------------------------------------------------------------------------------------------------------------------------------

Juntas complementarias incluidas en el juego




JUEGO COMPLETO DE JUNTAS MEDIO JUEGO

**JS-2097
HS-N/D**

Modelo	Año	Motor
TOYOTA 4 CIL. MOTORES 2T, 3T, 4YTC	77-82	1.6/1.8 LTS.

Junta de cabeza / CS
CS-3097




<p><i>Junta de carter / KS</i> KS-4097</p>	<p><i>Tapa punterías / PS</i> PS-6097</p>	<p><i>Múltiple de admisión / MS-A</i> ✓</p>
------------------------------------------------	-----------------------------------------------	-------------------------------------------------

<p><i>Múltiple de escape / MU-E</i> ✓</p>	<p><i>Múltiple de plenum / MS-P</i> N/D</p>	<p><i>Tubo de escape / ES</i> ✓</p>
-----------------------------------------------	-------------------------------------------------	-----------------------------------------

<p><i>Junta tapa de distribución / DS</i> ✓</p>	<p><i>Retén de cigüeñal / BS</i> ✓</p>	<p><i>Sello de válvula / VS</i> ✓ 8 PIEZAS</p>
-----------------------------------------------------	--------------------------------------------	--------------------------------------------------------


Juntas complementarias incluidas en el juego




JUEGO COMPLETO DE JUNTAS MEDIO JUEGO JS-2054 HS-N/D

Modelo	Año	Motor
TOYOTA MOTOR 4 CIL. 22R	81-82	2.2 LTS.

Junta de cabeza / CS
CS-3054



Junta de carter / KS KS-4054	Tapa punterías / PS PS-6054	Múltiple de admisión / MS-A MS-7054
		

Múltiple de escape / MU-E MS-7054-E	Múltiple de plenum / MS-P N/D	Tubo de escape / ES N/D
		

Junta tapa de distribución / DS ✓	Retén de cigüeñal / BS ✓	Sello de válvula / VS VS-10010 8 PIEZAS
		

Juntas complementarias incluidas en el juego



JUEGO COMPLETO DE JUNTAS MEDIO JUEGO

**JS-2054-1
HS-N/D**

Modelo	Año	Motor
TOYOTA 4 CIL. MOTOR 2.4 LTS. 22R, 22REC	85-95	2.4 LTS.

Junta de cabeza / CS
CS-3054



<p><i>Junta de carter / KS</i> KS-4054</p>	<p><i>Tapa punterías / PS</i> KS-6054</p>	<p><i>Múltiple de admisión / MS-A</i> ✓</p>
------------------------------------------------	-----------------------------------------------	-------------------------------------------------

<p><i>Múltiple de escape / MU-E</i> MS-7194</p>	<p><i>Múltiple de plenum / MS-P</i> ✓</p>	<p><i>Tubo de escape / ES</i> ✓</p>
-----------------------------------------------------	-----------------------------------------------	-----------------------------------------

<p><i>Junta tapa de distribución / DS</i> ✓</p>	<p><i>Retén de cigüeñal / BS</i> ✓</p>	<p><i>Sello de válvula / VS</i> VS-10010 8 PIEZAS</p>
-----------------------------------------------------	--------------------------------------------	---------------------------------------------------------------

Juntas complementarias incluidas en el juego



**JUEGO COMPLETO DE JUNTAS
MEDIO JUEGO**


**JS-2054-2
HS-N/D**


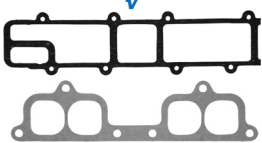
Modelo	Año	Motor
TOYOTA 4 CIL , MOTOR 22R, 22 REC, FI 4 RUNNER	85-95 90-95	2.4 LTS.




Junta de cabeza / CS

CS-3054



<p><i>Junta de carter / KS</i></p> <p>✓</p> 	<p><i>Tapa punterías / PS</i></p> <p>PS-6054</p> 	<p><i>Múltiple de admisión / MS-A</i></p> <p>✓</p> 
---------------------------------------------------------------------------------------------------------------------------------	---------------------------------------------------------------------------------------------------------------------------------------	------------------------------------------------------------------------------------------------------------------------------------------

<p><i>Múltiple de escape / MU-E</i></p> <p>MS-7054-E</p> 	<p><i>Múltiple de plenum / MS-P</i></p> <p>✓</p> 	<p><i>Tubo de escape / ES</i></p> <p>N/D</p>
----------------------------------------------------------------------------------------------------------------------------------------------	---------------------------------------------------------------------------------------------------------------------------------------	----------------------------------------------

<p><i>Junta tapa de distribución / DS</i></p> <p>✓</p> 	<p><i>Retén de cigüeñal / BS</i></p> <p>✓</p> 	<p><i>Sello de válvula / VS</i></p> <p>VS-10010</p>  <p>8 PIEZAS</p>
--------------------------------------------------------------------------------------------------------------------------------------------	-----------------------------------------------------------------------------------------------------------------------------------	-----------------------------------------------------------------------------------------------------------------------------------------------------------

Juntas complementarias incluidas en el juego



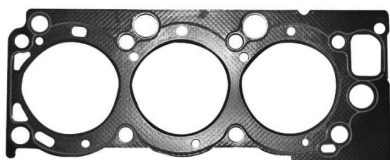
JUEGO COMPLETO DE JUNTAS MEDIO JUEGO

**JS-2107
HS-N/D**

Modelo	Año	Motor
MOTOR 3VZE, CAMIONETAS 4 RUNNER, PICK UP	88-95	3.0 LTS.

Junta de cabeza / CS

CS-3107-I



CS-3107-D




MATERIAL GRAFITO

Junta de carter / KS KS-4107 	Tapa punterías / PS PS-6107 	Múltiple de admisión / MS-A PS-7107-A
--------------------------------------------	-------------------------------------------	-----------------------------------------------------

Múltiple de escape / MU-E N/D	Múltiple de plenum / MS-P MS-7107-P 	Tubo de escape / ES N/D
-----------------------------------------	---------------------------------------------------	-----------------------------------

Junta tapa de distribución / DS ✓ 	Retén de cigüeñal / BS ✓ 	Sello de válvula / VS ✓ 12 PIEZAS
-------------------------------------------------	----------------------------------------	----------------------------------------------------


Juntas complementarias incluidas en el juego






JUEGO COMPLETO DE JUNTAS MEDIO JUEGO **JS-2011 HS-9011**

Modelo	Año	Motor
VAM, WILLYS, JEEP CHEROKEE 232", 258", 282"	65-86	3.8/4.2/4.6 LTS.

Junta de cabeza / CS
CS-3011



<p>Junta de carter / KS KS-4011</p> 	<p>Tapa punterías / PS PS-6011</p> 	<p>Múltiple de admisión / MS-A MS-7011</p> 
------------------------------------------------------------------------------------------------------------------------------------	------------------------------------------------------------------------------------------------------------------------------------	---------------------------------------------------------------------------------------------------------------------------------------------

<p>Múltiple de escape / MU-E ✓</p> 	<p>Múltiple de plenum / MS-P ✓</p> 	<p>Tubo de escape / ES ES-5016</p> 
-----------------------------------------------------------------------------------------------------------------------------------	------------------------------------------------------------------------------------------------------------------------------------	-------------------------------------------------------------------------------------------------------------------------------------

<p>Junta tapa de distribución / DS DS-8011</p> 	<p>Retén de cigüeñal / BS BS-11015</p> 	<p>Sello de válvula / VS VS-10024 12 PIEZAS</p> 
-----------------------------------------------------------------------------------------------------------------------------------------------	----------------------------------------------------------------------------------------------------------------------------------------	------------------------------------------------------------------------------------------------------------------------------------------------------

Juntas complementarias incluidas en el juego




JUEGO COMPLETO DE JUNTAS MEDIO JUEGO


**JS-2183
HS-N/D**

Modelo	Año	Motor
VW 4 CIL. MOTOR 1500 cc, SEDÁN COMBI PANEL MOTOR ENFRIADO POR AIRE	68-72	1.5 LTS.

Junta de cabeza / CS



Junta de carter / KS KS-4163



Tapa punterías / PS PS-6003



Múltiple de admisión / MS-A MS-7003



Múltiple de escape / MU-E N/D

Múltiple de plenum / MS-P N/D

Tubo de escape / ES ES-5009



Junta tapa de distribución / DS N/D


Retén de cigüeñal / BS N/D

Sello de válvula / VS ✓



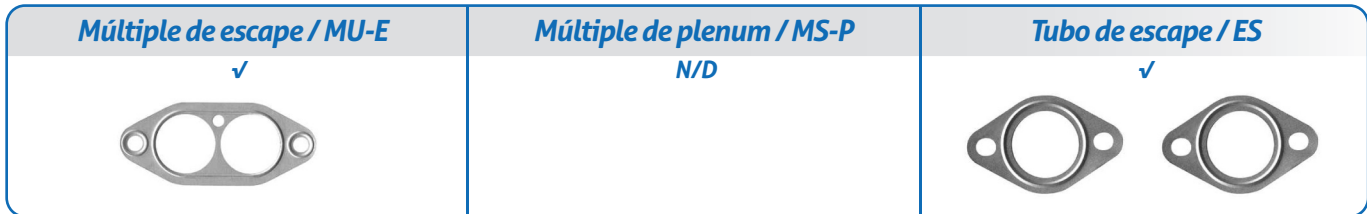
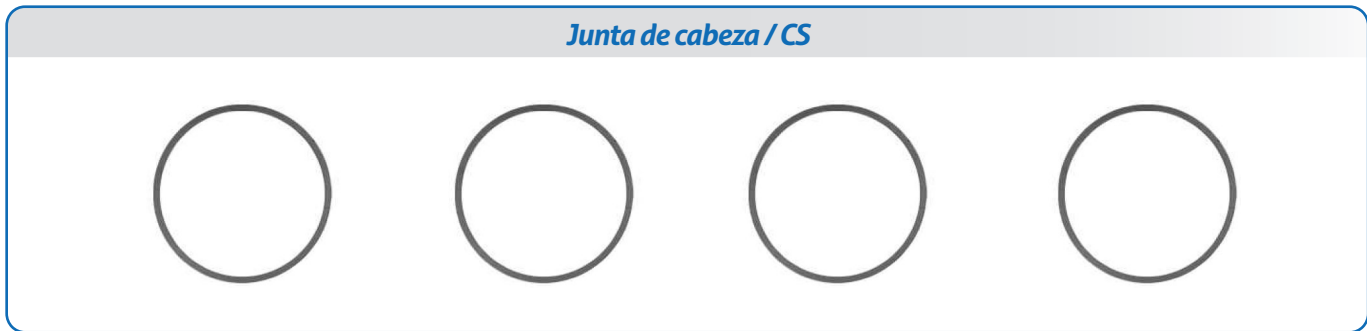
16 PIEZAS

Juntas complementarias incluidas en el juego



JUEGO COMPLETO DE JUNTAS MEDIO JUEGO JS-2003 HS-N/D

Modelo	Año	Motor
VW, SEDAN, HORMIGA, BRASILIA, COMBI, PANEL, MOTOR ENFRIADO POR AIRE 1600 cc	68-96	1.6 LTS.




JUEGO COMPLETO DE JUNTAS MEDIO JUEGO

**JS-2020
HS-N/D**

Modelo	Año	Motor
VW, CARIBE, ATLANTIC, 1700 cc	77-85	1.6/1.7 LTS.

Junta de cabeza / CS CS-3020



Junta de carter / KS KS-4020



Tapa punterías / PS PS-6020



Múltiple de admisión / MS-A MS-7020-A



Múltiple de escape / MU-E MS-7020-E



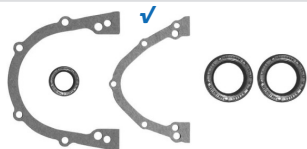
Múltiple de plenum / MS-P N/D

N/D

Tubo de escape / ES N/D

N/D

Junta tapa de distribución / DS



Retén de cigüeñal / BS




Sello de válvula / VS

VS-10005



8 PIEZAS

Juntas complementarias incluidas en el juego



JUEGO COMPLETO DE JUNTAS **JS-2063**
MEDIO JUEGO **HS-N/D**

Modelo	Año	Motor
CORSAR, ATLANTIC, GOLF, JETTA, COMBI PANEL, MOTOR CARBURADO	84-92	1.8 LTS.

Junta de cabeza / CS
CS-3107

<p>Junta de carter / KS KS-4020</p>	<p>Tapa punterías / PS PS-6020</p>	<p>Múltiple de admisión / MS-A N/D</p>
------------------------------------------------	-----------------------------------------------	---------------------------------------------------


<p>Múltiple de escape / MU-E N/D</p>	<p>Múltiple de plenum / MS-P MS-7063</p>	<p>Tubo de escape / ES N/D</p>
-------------------------------------------------	-----------------------------------------------------	-------------------------------------------

<p>Junta tapa de distribución / DS</p> <p>✓</p>	<p>Retén de cigüeñal / BS</p> <p>✓</p>	<p>Sello de válvula / VS VS-10005</p> <p>8 PIEZAS</p>
--------------------------------------------------------	-----------------------------------------------	------------------------------------------------------------------

Juntas complementarias incluidas en el juego

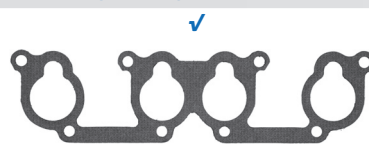



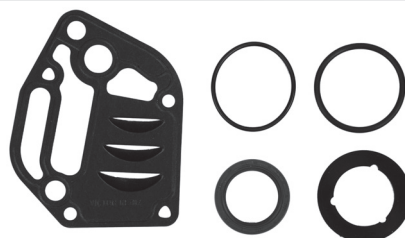
**JUEGO COMPLETO DE JUNTAS
MEDIO JUEGO**
**JS-2099-1
HS-N/D**

Modelo	Año	Motor
JETTA, GOLF, 4A GEN. POLO Bettle, SEAT IBIZA, CORDOBA	00-05	2.0 Lts

Junta de cabeza / CS
CS-3099-1

*Junta de carter / KS
N/D*
*Tapa punterías / PS
PS-6399-1*

Múltiple de admisión / MS-A

*Múltiple de escape / MU-E
MS-7099-1-E*

Múltiple de plenum / MS-P

Tubo de escape / ES

*Junta tapa de distribución / DS
N/D*
Retén de cigüeñal / BS

Sello de válvula / VS

Juntas complementarias incluidas en el juego




VOLKSWAGEN

sello

JUEGO COMPLETO DE JUNTAS MEDIO JUEGO JS-290 HS-N/D

Modelo	Año	Motor
EUROVAN L5 CIL.	01-04	2.5 Lts.

Junta de cabeza / CS
CS-3090

<p>Junta de carter / KS ✓</p>	<p>Tapa punterías / PS PS-690</p>	<p>Múltiple de admisión / MS-A MS-790-A</p>
------------------------------------------	----------------------------------------------	--------------------------------------------------------

<p>Múltiple de escape / MU-E MS-MS-7090-E</p>	<p>Múltiple de plenum / MS-P N/D</p>	<p>Tubo de escape / ES N/D</p>
----------------------------------------------------------	-------------------------------------------------	-------------------------------------------

<p>Junta tapa de distribución / DS ✓</p>	<p>Retén de cigüeñal / BS ✓</p>	<p>Sello de válvula / VS VS-10044 10 PIEZAS</p>
-----------------------------------------------------	--------------------------------------------	----------------------------------------------------------------

Juntas complementarias incluidas en el juego




NOTAS

A series of horizontal blue lines for writing, starting from the top of the page and extending down to just above the footer. A vertical blue line is positioned on the left side of the page, creating a margin.

**JUNTAS PARA TRANSMISIÓN
Y DIFERENCIAL**

sello 




JUNTAS PARA TRANSMISIÓN AUTOMÁTICA (TS)



TS-12001

CHRYSLER


CHRYSLER TRANSMISIÓN A-727 TORQUIFLITE



TS-12002

CHRYSLER


CHRYSLER TRANSMISION A-904, A94-1



TS-12003

FORD


FORD TRANSMISION C-6



TS-12004

GENERAL MOTORS


GM TRANSMISION 350, 375-B, M38 T. HYD



TS-12005

FORD


FORD C-4



TS-12007

GENERAL MOTORS


GM TRANSMISION 400 T. HYD



JUNTAS PARA TRANSMISIÓN AUTOMÁTICA (TS)

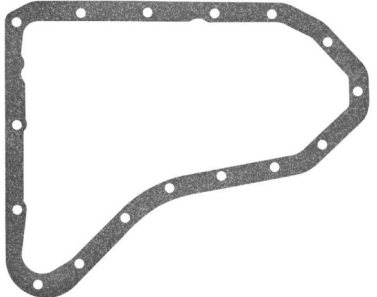
TS-12010 **CHRYSLER**

CHRYSLER A-404, A-413, A-470, A-670 (TRANSEJE)



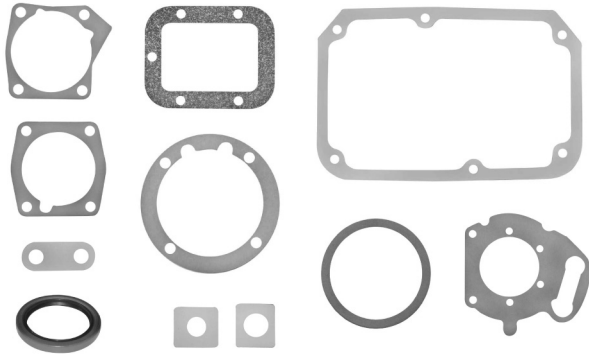
TS-12012 **GENERAL MOTORS**

GM 6CIL 82 EN ADELANTE CITATION, CELEBRITY




TS-12013* **CHRYSLER / FORD / GM**

CHRYSLER, FORD, GM CAMIÓN CHEVROLET 2500, 3500, 65-91 (4 VEL) MICROBUS DODGE, CHEVROLET Y PICK UP



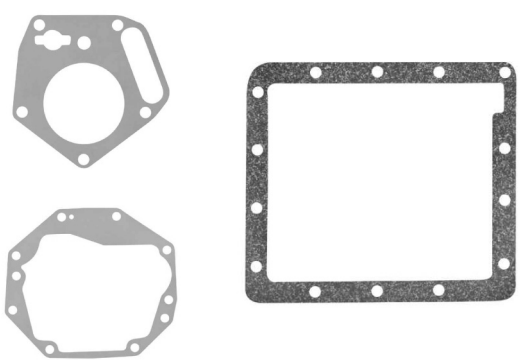
TS-12014* **CHRYSLER / FORD**

CHRYSLER, FORD, GM 5 VEL. CAMIÓN DODGE D-600




TS-12015* **NISSAN**

NISSAN-DATSUN MOTOR "J" 1974-1983.



TS-12016* **CHRYSLER / FORD**

CHEVROLET 2500, 3500 1965-1991.
CAMIÓN FORD F-150, F-200, MICROBUS 1965-1991



JUNTAS PARA TRANSMISIÓN AUTOMÁTICA (TS)




TS-12017* **VOLKSWAGEN**
VOLKSWAGEN 4 VEL. MOTOR 1.2, 1.5, 1.6 LTS.

TS-12018* **VOLKSWAGEN**
VOLKSWAGEN 4 VEL. MOTOR 1.2, 1.5, 1.6 LTS.


TS-12019* **CHRYSLER**
CHRYSLER, FORD, GM 5 VEL. CAMIÓN DODGE D-600

TS-12020* **VOLKSWAGEN**
VOLKSWAGEN 4 VEL. MOTOR 1600 C.C.
COMBI, PANEL 1973-1987


DF-220000* **CHEVROLET**
 CHEVROLET CAMIÓN C-30 1965-1980, DODGE CAMIÓN 1965-1984,
 FORD CAMIÓN F-350, F-400, 1965-1980, WILLYS JEEP, J-264-364




DF-220001* **CHEVROLET**
 CHEVROLET AUTOS 1967-1982, DODGE AUTOS 1965-1982, FORD
 AUTOS 1965-1984, FORD CAMIÓN F-1, F-100, F-250, F-350. 1951-1980,
 MERCURY 1951-1956, RAMBLER 1957-1982, WILLYS JEEP EJE TRASERO




DF-220002* **GENERAL MOTORS**
 GM CAMIÓN C-30 1 TON. 1957-1984,
 GM SERIES 100, 150, 250 1939-1956




DF-220003* **DODGE**
 DODGE D-300 1965-1984, FORD F-350, F-400 1973-1987



DF-220004* **CHEVROLET**
 CHEVROLET CAMIÓN 1 1/2, 1 TON. 1953
 FORD CAMIÓN F-350 1953-1956



DF-220005* **CHEVROLET**
 CHEVROLET AUTOS 1965-1982, DATSUN 1968-1984, CHRYSLER
 1965-1984, OPEL 1965-1972, RAMBLER AUTO, GUAYIN 1965 1978,
 WILLYS JEEP TRACCIÓN DELANTERA.



JUNTAS PARA DIFERENCIAL (DF)



DF-220006*

GENERAL MOTORS


GM CAMIÓN C-30 1 TON. 1957-1984,
GM SERIES 100, 150, 250 1939-1956



DF-220007

CHRYSLER

CHEVROLET AUTOS 1967-1982, DODGE AUTOS 1965-1982, FORD AUTOS
1965-1984, FORD CAMIÓN F-1, F-100, F-250, F-350. 1951-1980,
MERCURY 1951-1956, RAMBLER 1957-1982, WILLYS JEEP EJE TRASERO



DF-220008*

DODGE


DODGE RAM 1500, 2500, 3500, MICROBUS 1994-1998,
FORD F-250, F-350



DF-220009*

FORD

FORD F-350 1965-1972 (FLECHA LATERAL)



DF-220010*

NISSAN

NISSAN AUTO, GUAYIN, PICK UP 1979-1983






NOTAS

A series of horizontal blue lines for writing, starting from the top of the page and extending to the bottom. A vertical blue line is positioned on the left side, creating a margin.

EQUIVALENCIAS
SELLO V CON TF VICTOR

sello 



EQUIVALENCIAS SELLO V CON TF VICTOR



JUEGOS COMPLETOS

NÚMERO SELLO V	PAG.	EQUIVALENCIA TF VICTOR	DESCRIPCIÓN
JS-20111*	1	JC-111	CHRYSLER-HYUNDAI 4 CIL. MOTOR 1.0 LTS., ATOS, 2000-2003
JS-201215-1*	72	JC-1215-1	GM 4 CIL. MOTOR 1.6 LTS., SÓLO PARA MOTOR ALEMÁN, CHEVY C2, 2004-2007
JS-201216-1*	81	JC-1216-1	GM 4 CIL. MOTOR 2.2 LTS., CAVALIER 1998-2003
JS-201223*	97	JC-1223	GM V6 MOTOR 3.1 LTS., MALIBU, 1997-1999
JS-201234*	66	JC-1234	PONTIAC L4 MOTOR 1.0 LTS., 2004-2005, MATIZ
JS-201223-1*	98	JC-1223-1	GM V6 MOTOR 3.1 LTS., MALIBU, 2000-2003
JS-2030*	142	JC-30	NISSAN 4 CIL. MOTOR 2.4 LTS., 16 VÁLVULAS. URVAN, 2000-2002
JS-201215*	71	JC-1215	CHEVROLET 4 CIL. MOTOR 1.6 LTS. CHEVY, CHEVY SWING, JOY 1994-1997
JS-201224*	68	JC-1224	GM 4 CIL. MOTOR 1.4 LTS., CORSA, 2002-2004
JS-201225*	77	JC-1225	GM 4 CIL. MOTOR 1.8 LTS., CORSA, 2002-2005
JS-201508*	25	JC-1508	FORD 4 CIL MOTOR 1.3 LTS., FIESTA, 1998-2001, (ÚNICAMENTE PARA AUTOS CON CARTER DE FIERRO)
JS-201508-1*	26	JC-1508-1	FORD 4 CIL. MOTOR 1.3 LTS., FIESTA, 1998-2001, (ÚNICAMENTE PARA AUTOS CON CARTER DE ALUMINIO)
JS-290*	161	JC-90	VW L5 MOTOR 2.5 LTS., EUROVAN, 2001-2004
JS-20112*	2	JC-112	CHRYSLER 4 CIL. MOTOR 1.5 LTS., 12 VÁLVULAS, 2004-2005, VERNA
JS-20113*	4	JC-113	CHRYSLER 4 CIL. MOTOR 1.6 LTS., 16 VÁLVULAS, VERNA, 2004-2006
JS-2099-1*	160	JC-99-1	VOLKSWAGEN 4 CIL. MOTOR 2.0 LTS. JETTA, GOLF A4 , POLO 2000-2005, SEAT MOTOR 2.0 IBIZA, 2004-2006
JS-201408-1*	5	JC-1408-1	CHRYSLER 4 CIL. MOTOR 2.0 LTS., OHC NEÓN 1994-1996 UN ÁRBOL DE LEVAS
JS-201408-2*	6	JC-1408-2	CHRYSLER MOTOR 2.0 LTS. 135 CP, 2000-2005, NEÓN SOHC
JS-229*	133	JC-29	NISSAN 4 CIL. MOTOR 1.6 LTS., GA-16 DNE 1995-2003
JS-201258-1*	129	JC-1258-1	GM V8 MOTOR 7.4 LTS., KODIAK, 1996-2001
JS-20201*	134	JC-201	NISSAN 4 CIL. MOTOR 1.6 LTS., NISSAN PLATINA, RENAULT CLIO, 2002-2004
JS-231*	139	JC-31	NISSAN 4 CIL. MOTOR 1.8 LTS., SENTRA, 2001-2004
JS-2032-4*	95	-	GM V6, (CHEV.) 173 (2.8L) 1987-1993 VIN R CAMIONETA S-10
JS-2034-5*	116	-	GMS V8; CHEVROLET 305 TBI; 1987/93
JS-2054-2*	153	JC-1306	TOYOTA 4, 2.2L, 22R, 22 REC, 1985-1995
JS-2069-5*	112	-	GM V6, CHEVROLET 262 (4.3 LTS.), VIN W VORTEC (USA), 1992-1993
JS-2069-6*	113	-	GM V6, CHEVROLET 262 (4.3LTS.), VIN W, X; VORTEC, 1994-1995
JS-2090-1*	48	-	FORD V6, 183 (3.0L) AEROSTAR CON CÓDIGO DE MOTOR 1G 576, 577 BA, 1990-1991
JS-2103*	145	-	NISSAN V6, 3.0L, V30, V30E, 1987-1993
JS-2105*	79	-	GM 4, (CHEV) 121, 134, CAVALIER USA, 1987/97
JS-2105-1*	90	-	GM 4, CHEVROLET 134 VING, CAVALIER AMERICANO, 1992/93
JS-2105-2*	80	JC-1216	GM 4, CHEVROLET 134 (2.2L), CAVALIER, 1993, 1994/97 C/VÁL. 7 MM
JS-2107*	154	-	TOYOTA V6, MOTOR 3.0L, 3VZE, SHOC; CAMIONETAS 4 RUNNER, PICK-UP, T100, 1988-1995
JS-2121-1*	28	-	FORD 4, 116; 1985-1990; ESCORT
JS-2121-2*	29	-	FORD 4, 116, ESCORT, TRACER, 1991-1993
JS-2150*	8	-	CHRYSLER, MITSUBISHI 4; 2.0L (A), G63; SHOC 1984-1991



EQUIVALENCIAS SELLO V CON TF VICTOR

JUEGOS COMPLETOS

NÚMERO SELLO V	PAG.	EQUIVALENCIA TF VICTOR	DESCRIPCIÓN
JS-2001	131	JC-17-R	DATSUN MOTOR 1500-1600 (70-84)
JS-2002	146	JC-85-2R	RENAULT MOTOR 1300 R5-R12 STAFF (69-82)
JS-2002-1R	148	-	RENAULT MOTOR R5, R8, R10, ESTAFFETTE, R12, TL, TS 1.8 LTS. (69-74)
JS-2003	157	JC-98-R	VW MOTOR 1600 (68-96) CON RETÉN
JS-2004	101	JC-1205-1	GM V6 MOTOR 230-292 (67-69)
JS-2005	103	JC-1205-2	GM V6 MOTOR 250-292 (ÚLTIMOS 69-85)
JS-2006	118	-	GM V8 MOTOR 283-302-307-327-350 (55-68)
JS-2007	13	JC-1403-K	CHRYSLER V 6 MOTOR 170-198-225 (74-92)
JS-2008	121	JC-1252-K	GM V8 MOTOR 307-350 (73-79) 350 (74-84)
JS-2008-1	122	JC-1252-1	CHEVROLET V8 C-2500 C-3500
JS-2009	54	JC-1533-T	FORD V8 MOTOR 260-289-302 INCLUYE COLILLA TIPO RETÉN (65-97)
JS-2009-1R	56	-	FORD V8 MODELO AMERICANO
JS-2009-R	55	JC-1533-1R	FORD V8 MOTOR 260-289-302 INCLUYE RETÉN DEL CIGÜEÑAL (65-85)
JS-2010	58	JC-1537-R	FORD V8 MOTOR 351 W-335 (68-84) INCLUYE COLILLA TIPO RETÉN
JS-2010-R	59	JC-1537-1R	FORD V8 MOTOR 350 PCD 5.8 LTS. F-250, MICROBUS (91-97)
JS-2011	155	JC-1806-K	VAM, DINA, WILLYS RAMBLER 6 232-258-282 (65-85)
JS-2013	22	JC-1432-K	CHRYSLER V8 MOTOR 360 (74-92)
JS-2014	41	JC-1512-R	FORD V6 MOTOR 240-300 (65-84)
JS-2014-2	43	-	FORD 6, CAMIÓN 300 (4.9 LTS.) F.I., 1988-1991
JS-2014-3	44	-	FORD L6; CAMIÓN 300 (4.9L) F.I.; 1991 A 1992
JS-2017	62	JC-1531-K	FORD V8 MOTOR 332-352-390 (58-76)
JS-2019	21	JC-1431-1	CHRYSLER V8 MOTOR 318 LA (67-74)
JS-2020	158	JC-92	VW 4 CIL. MOTOR 1600-1700 CARIBE (77-85)
JS-2023	40	JC-1510	FORD V6 MOTOR 144-170-200 (60-83)
JS-2024	61	-	FORD V8 MOTOR 330-361-391 (64-78)
JS-2026	64	JC-1539	FORD V8 MOTOR 351CLEV. 351 M-400 (70-81)
JS-2029	42	JC-1510-1	FORD V6 MOTOR 250 (69-80)
JS-2031	138	JC-18-R	NISSAN MOTOR 1800 (81-93) INCLUYE SELLOS Y RETÉN
JS-2032	92	JC-1206	GM V6 MOTOR 173 CELEBRITY CITATION (82-86) CARBURDO
JS-2032-1	93	JC-1220	GM V6 MOTOR 2.8 LTS.(1A. GEN) F.I. JEEP EAGLE (85-86) CON RETÉN CIGÜEÑAL
JS-2032-2	94	JC-1220-1	GM V6 MOTOR 173, 2.8 LTS. JEEP/EAGLE (85-86)
JS-2032-3	96	JC-1208	GM CENTURY, CUTLASS, BLAZER (2A. GEN)
JS-2033	36	JC-1502-2R	FORD 4 CIL. 140 TOPAZ (84-89) CARBURADO
JS-2033-1	37	JC-1503-2R	FORD 4 CILS MOTOR . 2.3LTS. TOPAZ GHIA
JS-2034	115	JC-1253	GM V8 MOTOR 262 (75-76) MOTOR 305 (76-85)
JS-2034-1	117	-	GM V8 (EXC. F.I.) 81-85 INC. SELLOS VALV.
JS-2035	104	JC-1207	GM V6 MOTOR 196-231-252 (75-85)
JS-2035-1	105	-	GM V6 MOTOR 181 231 (2DO. DISEÑO) 1987
JS-2036	9	-	CHRYSLER SERIE K MOTOR 2.2 LTS, (82-89)
JS-2036-1	10	JC-1405	CHRYSLER 4 CILS. MOTOR 2.2 , 2.5 LTS. SHADOW, SPIRIT (88-94)

EQUIVALENCIAS SELLO V CON TF VICTOR



JUEGOS COMPLETOS

NÚMERO SELLO V	PAG.	EQUIVALENCIA TF VICTOR	DESCRIPCIÓN
JS-2036-2	11	JC-1406	CHRYSLER 4 CILS. MOTOR 2.2 ,2.5 LTS. TURBO
JS-2037	49	JC-1513-1R	FORD V6 MOTOR 3.8 LTS232 (83-88)
JS-2041	132	JC-19	NISSAN "E" TSURU UN ÁRBOL (84-93)
JS-2042	33	JC-1504	FORD 4 CIL. MOTOR 122, 2.3 LTS. ÁRBOL EN CABEZA
JS-2042-2	34	-	FORD 4, 140 (2.3L) OHC 1986-88, AUTOS
JS-2042-3	35	-	FORD 4, 140 (2.3L) OHC 1989-90, AUTOS
JS-2042-9	38	-	FORD 4, 140 OHC CAMIONETA 1995/97; 153 (2.3 Y 2.5L) 1998
JS-2044	65	JC-1540	FORD V8 CILS. MOTOR 427-460 (68-85)
JS-2045	141	-	NISSAN 4 CILS. MOTOR Z22 E, Z22 S (81-83)
JS-2046	30	-	FORD 4 CIL. MOTOR 110", 121" MAZDA COURIER VIN C, I, 1.8/2.0 LTS. (78-82)
JS-2047	84	-	GMC 4 CILS. MOTOR 151" (VIN R-2), PONTIAC (79-86)
JS-2047-1	85	-	GMC 4 CILS. MOTOR 151" (VIN R) (1987)
JS-2047-2	86	JC-1219	GM 4 CILS. 151" MOTOR 2.5 LTS. (VIN E-R) (88-92)
JS-2047-3	87	-	GENERAL MOTORS 4; MOTOR 151, (2.5LTS.); VIN A, R MOTOR PONTIAC; 1990/93
JS-2048	106	-	CHEVROLET V6 CON MULT. INTREG. LA CABEZA (75-78)
JS-2048-1	107	-	GM V6 MOTOR 292 CAMIÓN (81-89) EXC. CART. 16-B
JS-2049	143	JC-23	NISSAN 4 CIL. MOTOR Z241 (86-89)
JS-2050-1	140	-	NISSAN 4, 2.0L, Z20E, 1983/87 TK
JS-2052	99	-	GM V6 CIL. 229 (80-84) PONTIAC
JS-2053	27	JC-1505	FORD 4 CIL. (98 PCD.) ESCORT AMERICANO CARB. (81-85)
JS-2054	151	JC-1305	TOYOTA 4 CIL. MOTOR 22R (81-82)
JS-2054-1	152	JC-1304	TOYOTA 4 CIL. MOTOR 22R, 22REC
JS-2055	123	-	GM V8 MOTOR 350 (VIN B.H.J.X.) JEEP/EAGLE (68-81)
JS-2056	73	-	GMC ISUZU 4 CILS. MOTOR 1.8-1.9 (76-87)
JS-2057	12	JC-1413	CHRYSLER 4 CILS. MOTOR 2.6 LTS. (81-87) MITSUBISHI 2.6 LT.S (81-89) (G5B)
JS-2059	88	JC-1217	GM 4CILS. MOTOR 151"2.5 LTS., VIN-U PONTIAC (85-86)
JS-2060	74	JC-1218	GM 4CILS. MOTOR 112", 121" CAVALIER AMERICANO
JS-2060-1	78	JC-1218-1	GM 4CILS. 121" MOTOR 2.0 LTS. CAVALIER Z24 (AMERICANO) (85-86)
JS-2061	23	-	CHRYSLER DODGE V8 MOTOR 360" 5.9 LTS. T.B.I. (90-94)
JS-2063	159	JC-93	VOLKSWAGEN 4 CILS. MOTOR 1800 C.C GOLF, CORSAR, JETTA (84-98)
JS-2064	51	JC-1514	FORD V6 MOTOR 3.8 LT. (88-94) (E.F.I.) TAURUS, TRACCIÓN TRASERA
JS-2065	45	-	FORD V6 MOTOR MOTOR 171 (2.8 LTS.)
JS-2066	119	JC-1256	GM V8 CIL. 260", 330". 307", 350", 455"
JS-2067	120	-	GM 8 MOTOR MOTOR 307", 5.0 LTS. OLDSMOBILE 80-98
JS-2069	108	JC-1222	GM V6 CIL. MOTOR 4.3 LTS. (85-99)
JS-2069-1	114	JC-1222-1	GM CHEVROLET V6 CIL. MOTOR 4.3 LTS.
JS-2069-2	109	JC-1222-2	GM V6, CHEVROLET 262 (4.3 LTS.) TK, VIN B,N,Z, 1986-1992,
JS-2069-3	110	JC-1222-3	GM V6, CHEVROLET 262 (4.3 LTS.) TK, VIN B,N,Z, 1993
JS-2069-4	111	-	GM V6, CHEVROLET 262 (4.3 LTS), VIN B, N, Z CAMIÓN EXC. TURBO, 1994-1995
JS-2070	149	JC-1303	TOYOTA 4 CILS. MOTOR 20R (75-80)



EQUIVALENCIAS SELLO V CON TF VICTOR

JUEGOS COMPLETOS

NÚMERO SELLO V	PAG.	EQUIVALENCIA TF VICTOR	DESCRIPCIÓN
JS-2071	137	JC-27	NISSAN-DATSUN 4 CIL L16, L18, L20 (69-80)
JS-2074	67	JC-1213	GM 4 CIL. MOTOR 1.4 LTS. CHEVY (94-01)
JS-2075	144	JC-20	NISSAN 4 CILS MOTOR 2.4 LTS. ICHI-VAN, P.U.P (90-01)
JS-2076	135	JC-21	NISSAN 4 CILS MOTOR 1.6 LTS., SUBAME DOBLE ÁRBOL (91-97)
JS-2077	24	JC-1434	CHRYSLER V8 CILS. MOTOR 360 PCD 5.9 LTS. RAM2500 (92-97)
JS-2078	17	JC-1409	CHRYSLER V6 CILS. MOTOR 3.9 LTS. RAM 1500 (92-97)
JS-2079	7	JC-1408	CHRYSLER 4 CILS. MOTOR 2.0 LTS. NEON (94-98)
JS-2085	16	JC-1414	CHRYSLER V6 MOTOR MOTOR 181 3.0 LTS.
JS-2086	53		FORD V6 MOTOR MOTOR 244 4.0 LTS. AEROSTAR, (90-94)
JS-2088	46	JC-1516	MERCURY V6 MOTOR 177 2.9 LTS. (88-89)
JS-2090	47	-	FORD TRUCK V6 MOTOR 193 3.0 LTS. (86-89)
JS-2090-2	52	-	FORD V6, 183 (3.0L); 1991-1995 EXC. 1991 CODIGO MOTOR 1G 576,577BA, 2E, 32896, MAZDA (3.0L) 1994-1997
JS-2091	32	JC-1504-1	FORD 4 CIL. MOTOR 122, 2.0 LTS.
JS-2094	76	-	CHEVROLET 4CIL. MOTOR 112,PONTIAC
JS-2097	150	-	TOYOTA 4 CIL. MOTORES 2T, 3T, 4YTC, 1.6/1.8 LTS. (77-82)
JS-2104	14	-	CHEROKEE, JEEP/EAGLE V6, MOTOR 242, 1991-1993
JS-2104-1	15	-	CHEROKEE, JEEP/EAGLE L6, 242 (4.0 LTS.), 1991-1993
JS-2106	147	JC-87-1	RENAULT 4 CIL. MOTOR 1.6 LTS, R-12 TS, R-18 SEDAN, R-18 GUAYIN, 1976-1984
JS-2108	69	-	GENERAL MOTORS 4, CHEVROLET 1.4 LTS PCD85, 98, (1.6L) PCD 1976-1987
JS-2110	75	-	GENERAL MOTORS 4, 1.8 LTS PONTIAC (BRAZIL) 112 OHC 1982-1986
JS-2110-1	82	-	GENERAL MOTORS 4, PONTIAC (BRAZIL) 122 OHC 2.0 LTS., 1987-1994
JS-2111	31	JC-60	MAZDA 4, 1.8L, 2.0 LTS. SHOC, FE, F8; MODELO 626 1982-1987
JS-2113	136	-	NISSAN 4, 1.6L, GA16, S/1, (12 VÁL.); SENTRA AMERICANO, 1989/90
JS-2115-2	89	JC-70-2	GM 4, 153; OPEL SPORT, COUPE, 1962-1970 CHEVROLET ENGINE
JS-2116	124	-	GM V8, CHEVROLET 350, 1987-1995
JS-2117	125	-	GM V8, CHEVROLET 366, 396, 400, 402, 427, 454; 1965-1985
JS-2118	126	-	GM V8, CHEVROLET 427, TK, 454; 1974-1985
JS-2118-1	128	-	GM V8, CHEVROLET 427, 454 TK;1985-1990
JS-2118-2	127	JC-1258	GM V8, (CHEV) CAMIÓN 366 (6.0L), 427 (7.0L), 454 (7.4L), 1991-1995
JS-2119	18	JC-1410	CHRYSLER, JEEP/EAGLE V6, 201 (3.3L) 1990-1996, MÉXICO VOYAGER 1991-2000
JS-2120	19	-	CHRYSLER V6, 238; 1987/89 TK
JS-2120-1	20	-	CHRYSLER V6, 238, 3.9 LTS; TK (CAMIÓN AMERICANO) 1990-1991
JS-2125	50	-	FORD V6 CIL. 283" FAIRMONT CARBURADO, 3.8 LTS. (82-83)
JS-2127	63	-	FORD V8, 370, 389; CAMIÓN, 1979-1989
JS-2128	39	-	MAZDA 4 CIL. MOTOR 2.6 LTS B2600I
JS-2143	3	-	CHRYSLER, MITSUBISHI 4 CIL., MOTOR 1.4 Y 1.5 LTS. 1979-1991
JS-2147	70	-	CHEVROLET NOVA 4 CIL., 1.6 LTS., MOTOR TOYOTA 4 ALC. , 1986-1988
JS-2149	83	-	ISUZU 4 MOTOR (2.3L), 4ZDI, 1986-1991
JS-2151	130	-	MAZDA V6; MOTOR (2954 C.C.) (3.0L); DOHC 24 VALVULAS JE, ZE, JE27; 1988/91

EQUIVALENCIAS SELLO V CON TF VICTOR



JUEGOS COMPLETOS

NÚMERO SELLO V	PAG.	EQUIVALENCIA TF VICTOR	DESCRIPCIÓN
JS-2156	91	-	ISUZU 4 (2.6L), ENGINE 4ZEI 1988-1995
JS-2158	100	JC-1205-K	GM 6 CIL. MOTORES, 194, 230 1963-1969
JS-2160	102	JC-1221	GM 6 CIL. MOTORES 230, 250, 292 . 2DAS SERIES 1969-1988, OPEL SS FIRE 1970-1972
JS-2174	60	JC-1537	FORD V8, MOTOR 335, 351, GALAXIE, F-250, F-350, FB-600, GRAND MARQUIS, MUSTANG 1969-1984
JS-2176	57	JC-1542-1	FORD V8, MOTOR 330" 5.4 LTS. 1964-1972
JS-2183	156	JC-97-R	VOLKSWAGEN 4 CIL. MOTOR 1500 C.C. SEDÁN COMBI PANEL (MOTOR ENFRIADO POR AIRE) 1968-1972

MEDIOS JUEGOS

NÚMERO SELLO V	EQUIVALENCIA TF VICTOR	DESCRIPCIÓN
HS-9006-1*	MJ-1252-K	GM V8, MOTOR 350, 1974-1991, CAMIONES LIGEROS C-1500, C-2500, C-3500, MICROBUS MOTOR 5.7 LTS. 1974-1990
HS-9009*	MJ-1533	FORD V8 MOTORES 260-302, GALAXIE 500, FAIRLINE, FALCON, MAVERICK, MUSTANG, GRAND MARQUIS, F-150, F250, F-350 1965-1991
HS-9010*	MJ-1537	FORD V8 MOTORES 335, 351, GALAXIE, MUSTANG, GRAND MARQUIS, F250, F-350, FB-600 1969-1984
HS-9036*	MJ-1432-K	CHRYSLER V8 MOTOR 360" AUTOMOVIL Y CAMIÓN TODOS 1975-1994, D-150, D250, D-350, D-600, 1975-1982

JUNTAS PARA CABEZA

NÚMERO SELLO V	EQUIVALENCIA TF VICTOR	DESCRIPCIÓN
CS-3001	CA-17	NISSAN 1500-1600 (70-83)
CS-3001-G	CA-17-G	DATSUN-NISSAN 4 CIL. MOTOR 1500-1600 1983-1985
CS-3002	CA-85-G	RENAULT 4 CIL. MOTOR 1300 C.C. R5, R8, R10, ESTAFFETTE, R12, TL, TS 1970-1980
CS-3004	CA-1205-K	GM V6 MOTOR 194-250-292 (63-85)
CS-3006	CA-1250-VC	GM V8 MOTOR 283-302-307-327-350 (63-85)
CS-3007	CA-1403-K1	CHRYSLER V6, MOTOR 170-225 (60-84)
CS-3009	CA-1533-G	FORD V8 MOTOR 260-302 (65-97)
CS-3010	CA-1537	FORD V8, MOTOR 289, 300, 335, 351 F-200, F-350. 1991-1997
CS-3011	CA-1806-VC	VAM, DINA WILLYS 6 199-232-258-282 (65-86)
CS-30111*	CA-111	CHRYSLER-HYUNDAI 4 CIL. MOTOR 1.0 LTS., ATOS, 2000-2003
CS-30112*	CA-112	CHRYSLER 4 CIL. MOTOR 1.5 LTS., 12 VÁL., 2004-2005, VERNA
CS-30113*	CA-113	CHRYSLER-HYUNDAI 4 CIL. MOTOR 1.6 LTS., VERNA 16 VÁL. 2004-2006
CS-301216-1*	CA-1216-1	GM 4 CIL. MOTOR 2.2 LTS., CAVALIER, 1998-2003
CS-301224*	CA-1224	GM 4 CIL. MOTOR 1.4 LTS., CORSA, 2002-2004
CS-301225*	CA-1225	GM 4 CIL. MOTOR 1.8 LTS., CORSA, 2002-2005

* NUEVA APLICACIÓN



EQUIVALENCIAS SELLO V CON TF VICTOR

JUNTAS PARA CABEZA

NÚMERO SELLO V	EQUIVALENCIA TF VICTOR	DESCRIPCIÓN
CS-301234*	CA-1234	PONTIAC L4 MOTOR 1.0 LTS., 2004-2005, MATIZ
CS-301258-1*	CA-1258-1	GM V8 MOTOR 7.4 LTS., KODIAK, 1998-2002
CS-3013	CA-1431	CHRYSLER 318LA-360 (67-92)
CS-3014	CA-1512	FORD CABEZA 6 240-300 (65-84)
CS-301408-2*	CA-1408-2	CHRYSLER MOTOR 2.0 LTS. 135 CP, 2000-2005, NEÓN SOHC
CS-301508*	CA-1508	FORD 4 CIL. MOTOR 1.3 LTS., FIESTA 1998-2001
CS-301509*	CA-1509	FORD 4 CIL. MOTOR 1.4 LTS., FIESTA, 1998-2000
CS-301523*	CA-1523	FORD 4 CIL. MOTOR 1.6 LTS., KA, FIESTA, COURIER, 2001-2004
CS-301544-D*	CA-1544-D	FORD V10 MOTOR 6,8 LTS., TRITON, 1997-2003, JUNTA DE CABEZA DERECHA EN MLS (MULTILAYER)
CS-301544-I*	CA-1544-I	FORD V10 MOTOR 6,8 LTS., TRITON, 1997-2003, JUNTA DE CABEZA IZQUIERDA EN MLS (MULTILAYER)
CS-301545-D*	CA-1545-D	FORD V8 MOTOR 5,4 LTS., TRITON, 1997-2001
CS-301545-I*	CA-1545-I	FORD V8 MOTOR 5,4 LTS., TRITON, 1997-2001
CS-3017	CA-1531-K	FORD V8 332-352-390 (58-76)
CS-3020	CA-92-G	VW CABEZA L-4 1600-1700 (76-84)
CS-30201*	CA-201	NISSAN 4 CIL. MOTOR 1.6 LTS., PLATINA, RENAULT CLIO, 2002-2004
CS-3023	CA-1510	FORD 6 144-170-200-250 (60-83)
CS-3026	CA-1539	FORD 8 351CLEV-351M-400 70-81
CS-3030*	CA-30	NISSAN 4 CIL. MOTOR 2.4 LTS., 16 VÁL., 140 C.P. URVAN 2000-2002
CS-3031	CA-18	NISSAN CABEZA MAQ 1800 (81-93)
CS-3032	CA-1206	GM V6 173 CELEBRITY CITATION (82-86) CARBURDO
CS-3032-1	CA-1208-VC	GM V6 CIL. 2.8-3.1LTS 89-94
CS-3033	CA-1502	FORD 4 CIL. MOTOR 2.3 LTS. GHIA 1991, TOPAZ CARBURADOS E INJECTION 1989-1994
CS-3034	CA-1253	GM V8 262 (75-76) 305 (76-85)
CS-3035	CA-1207	GM CABEZA 6 196-231-252 (78-85)
CS-3036	CA-1406	CHRYSLER CABEZA K 2.2 L (82-94)
CS-3037	CA-1513	FORD 6 232 3.8 LTS (83-88)
CS-3041	CA-19-G	NISSAN "E" TSURU UN ÁRBOL (84-93)
CS-3042	CA-1504	FORD 4 CIL. 122, 2.3 LTS. ÁRBOL EN CABEZA
CS-3047	CA-1211	GM 4 PONTIAC 151 VIN R, 2, E, 79-83
CS-3049	CA-23	NISSAN 4 CILS. Z241 (86-89)
CS-3050	CA-24	NISSAN 4 CIL. MOTOR 2.0 LTS. Z-20 E, Z-20-S, 1983-1987
CS-3053	CA-1505	FORD 4 CILS. (98 PCD.) ESCORT AMERICANO CARB. (81-01)
CS-3054	CA-1301	TOYOTA 4 CILS. 22R (81-95)
CS-3056	CA-1214	GMC ISUZU 4 CILS. 1.8-1.9 (76-87)
CS-3057		CHRYSLER MITSUBISHI 4CIL 2.6 LTS. 81-89
CS-3059		GM JEEP EAGLE 4 CIL., 151 VIN U 84-91
CS-3060		GM 4CIL MOTOR 121,112 1.8 LTS. 82-86
CS-3063	CA-93-G	VW 4CIL. 1800CC 1.8 LTS 83-01 ENFRIADO POR AGUA

EQUIVALENCIAS SELLO V CON TF VICTOR



JUNTAS PARA CABEZA

NÚMERO SELLO V	EQUIVALENCIA TF VICTOR	DESCRIPCIÓN
CS-3064	CA-1514	FORD V6 3.8L 82-95, TAURUS Y TRACCIÓN TRASERA
CS-3065-D	CA-1518-D	FORD V6 171 2.8LTS 74-79" AEROSTAR 86/CAMIONETA 83-86
CS-3065-I*	CA-1518-I	FORD V6 MOTOR 171, 2.8 LTS. 1983-1986
CS-3068	CA-1515	FORD GHIA V6 CIL. 3.0 LTS. 86-01
CS-3069	CA-1222	GM CHEVROLET V6 262 4.3 LTS 85-99
CS-3070		TOYOTA 4 CIL MOTOR 20R, 1975-80
CS-3071	CA-27	NISSAN-DATSUN 4 CILS L16 L18,69-80
CS-3072		NISSAN DATSUN 4 CILS A14 A15 75-82
CS-3074	CA-1215	GM 4CIL. 1.4 LTS. CHEVY, SWING 94-01
CS-3075	CA-20	NISSAN 4CIL. TODOS ICHIVA M, KA2 90-01
CS-3076	CA-21	NISSAN SUBAME 4CIL GA 16 91-97
CS-3077	CA-1434	CHRYSLER V8 CILS 360 PCD 5.9 LTS. RAM2500 (92-97)
CS-3078	CA-1409	CHRYSLER V6 CILS. 3.9 LTS. RAM 1500 (92-97)
CS-3079	CA-1408	CHRYSLER NEON 4 CIL. 2.0 LTS. 94-01
CS-3085	CA-1414	CHRYSLER V6 MOTOR 181-3.0 LTS. 87-96
CS-3086-D		FORD AEROSTAR V6 MOTOR 244 4.0 LTS. 90-01
CS-3086-I		FORD AEROSTAR V6 MOTOR 244 4.0 LTS. 90-01
CS-3088-D	CA-1516-D	FORD MERCURY V6 MOTOR 177 86-92
CS-3088-I	CA-1516-I	FORD MERCURY V6 MOTOR 177 86-92
CS-3090*	CA-90	VOLKSWAGEN L5 MOTOR 2.5 LTS., EUROVAN, 2001-2004
CS-3090-D		FORD MAZDA V6 MOTOR 183 3.0 86-99
CS-3090-I		FORD MAZDA V6 MOTOR 183 3.0 86-99
CS-3097		TOYOTA 4 CIL., MOTOR 1.6, 1.8 LTS., 2TC, 3TC; 1971-1882
CS-3099-1*	CA-99-1	VW 4 CIL. , MOTOR 2.0 LTS., JETTA, GOLF A4 , POLO 2000-2005
CS-3103*	CA-25	NISSAN V6, 3.0L, V30, V30E, 1987-1993
CS-3104		CHEROKEE, JEEP/EAGLE V6, MOTOR 242; 1991-1993
CS-3105	CA-1216	GM 4, (CHEVROLET) 121, 134, CAVALIER USA, 1987/97
CS-3106	CA-87-G	RENAULT 4 CIL. MOTOR 1.6 LTS., R-12 TS, R-18 SEDAN, R-18 GUAYIN, 1976-1984
CS-3107-D*		TOYOTA V6, MOTOR 3.0L, 3VZE, SHOC; CAMIONETAS 4 RUNNER, PICK-UP, T100, 1988/95 (LADO DERECHO)
CS-3107-I*		TOYOTA V6, MOTOR 3.0L, 3VZE, SHOC; CAMIONETAS 4 RUNNER, PICK-UP, T100, 1988/95 (LADO IZQUIERDO)
CS-3129*		MAZDA 4 CIL. MOTOR 2.6 LTS B2600I
CS-3143		CHRYSLER, MITSUBISHI 4; 1.4L, 1.5L; 1979-1991
CS-3147		CHEVROLET NOVA 4, 98, 1986/88, TOYOTA (1.6L) 4ALC
CS-3149		ISUZU 4 MOTOR (2.3L), 4ZDI,1986-1991
CS-3150		CHRYSLER, MITSUBISHI 4; 2.0L (A), G63; SHOC 1984/91
CS-3156		ISUZU 4 (2.6L), ENGINE 4ZEI 1988-1995
CS-3158-D*	CA-1410-D	CHRYSLER V6 MOTOR 3.3 LTS. EAGLE, VOYAGER 1991-1998
CS-3158-I*	CA-1410-I	CHRYSLER V6 MOTOR 3.3 LTS. EAGLE, VOYAGER 1991-1998



EQUIVALENCIAS SELLO V CON TF VICTOR

JUNTAS PARA CABEZA

NÚMERO SELLO V	EQUIVALENCIA TF VICTOR	DESCRIPCIÓN
CS-3159	CA-1505-1	FORD 4 CIL. MOTOR 1.9 LTS. ESCORT 1994-1996
CS-3160-D	CA-1541-D	FORD V8, 16 VÁL. MOTOR 4.6 LTS., COUGAR, THUNDERBIRD 1994-1997, GRAND MARQUIS 1992-1997, LINCOLN 1991-1997, MUSTANG 1996-1997
CS-3160-I	CA-1541-I	FORD V8, 16 VÁL. MOTOR 4.6 LTS., COUGAR, THUNDERBIRD 1994-1997, GRAND MARQUIS 1992-1997, LINCOLN 1991-1997, MUSTANG 1996-1997
CS-3161	CA-70-VC	CHEVROLET 4 CIL. MOTOR 2100-2500 CHEVROLET 67 1A. SERIE MX-2 1965-1972
CS-3162	CA-80-G	RENAULT 4 CIL. MOTOR 1400 C.C. R5 ALLIANCE, R5 GTX, ALLIANCE 1984-1985
CS-3163	CA-88-G	RENAULT 4 CIL. MOTOR 1700 C.C. ALLIANCE ENCORE 1986
CS-3164	CA-89-G	RENAULT 4 CIL. MOTOR 2000 C.C. GUAYIN 18 GTX 1986-1987
CS-3166	CA-1514-1	FORD V6 MOTOR 3.8 LTS. SUPERCARGADO THUNDERBIRD, COUGAR 1988-1993
CS-3167	CA-83-A	RENAULT 4 CIL. MOTOR 1300 C.C. R5, R8, R10, ESTAFFETTE, R12, TL, TS 1970-1980
CS-331*	CA-31	NISSAN 4 CIL. MOTOR 1.8 LTS., SENTRA, 2001-2004

JUNTAS PARA CARTER

NÚMERO SELLO V	EQUIVALENCIA TF VICTOR	DESCRIPCIÓN
KS-4001	CJ-115	NISSAN MOTOR J 1300-1800 65-93
KS-4002	CJ-182	RENAULT 4 CIL. MOTOR 1.3 LTS. R5, R8, R10, ESTAFFETTE, 1970-1980, MOTOR 1.1 LTS. R8, R10, ESTAFFETTE, 1965-1969
KS-4003	CJ-196	VW CARTER 1200-1500-1600 54-01
KS-4004	CJ-11204	GM MOTOR L 6 230-250-292 (63-92)
KS-4006	CJ-11250	GM MOTOR 8 305-307-327-350-400 55-85
KS-4007	CJ-11403	CHRYSLER MOTOR L6 170-198-225 (61-91)
KS-4009	CJ-11533	FORD MOTOR 8 260-289-302 (62-99)
KS-4010	CJ-11537	FORD MOTOR 8 351W-335 (69-97)
KS-4011		VAM-DIN-WIL 6 232-258-282 65-91
KS-4013	CJ-11432	CHRYS MOTOR V8 360 74-91
KS-4014		FORDMOTOR L 6 MAQ. 240-300 (65- 87)
KS-4017	CJ-11531	FORD V8 332-352-390 (58-78)
KS-4019	CJ-11431-1	CHRYSLER MOTOR V8 318LA 70 -91
KS-4020	CJ-192	VW CARTER 1600-1700 1977-01 ENF. POR AGUA
KS-4023	CJ-11510	FORD MOTOR L6 144-170-200 (60-83)
KS-4026	CJ-11539	FORD MOTOR 8 351CLEV-351M-400 (70-79)
KS-4032		GM V6 MAQ 173 (82-87)
KS-4032-1	CJ-11206	GM JEEP/EAGLE V6 173,2.8 LTS 87-93
KS-4032-2	CJ-11208	GM 6CIL 2a GEN. 2.8-3.1 87-95
KS-4033	CJ-11502	FORD TOPAZ 4 CIL 140 (84 -89) OHV
KS-4033-1	CJ-11503	FORD TOPAZ 4CIL 2.3LTS FI 88-94 OHV
KS-4034		GM MOTOR 8 262 (75-76) 305 (76 -85)
KS-4036	CJ-11404	CHRYSLER MOTOR SERIE K 2.2 82-89

EQUIVALENCIAS SELLO V CON TF VICTOR



JUNTAS PARA CARTER

NÚMERO SELLO V	EQUIVALENCIA TF VICTOR	DESCRIPCIÓN
KS-4036-1	CJ-11405	CHRYSLER SHADOW 4 CIL 2.5 LTS. 88-95 SILICÓN
KS-4037	CJ-11513	FORD FAIRMONT V6 MAQ. 232 1983
KS-4037-1	CJ-11513-1	FORD V6 MAQ. 232 85-89
KS-4041	CJ-119	NISSAN 1.5, 1.6 MOTOR E 84-94
KS-4042	CJ-11504-1	FORD MOTOR 4CIL. 140 122 2.3 LTS. 77-86 OHC
KS-4047		GM.MOTOR 4 CIL. JEEP/EAGLE VIN 2R 79-93
KS-4049	CJ-123	NISSAN 4 CIL. 1.6, 1.8, 2.0, 2.2, 2.4 LTS. MOTOR Z
KS-4053	CJ-11505	FORD 4 CIL. MOTOR 1.6 LTS. (98 P.C.D.) ESCORT AMERICANO 1981-1985
KS-4054	CJ-11301	TOYOTA 4 CIL. 2.2L R, RE, REC, 75-95
KS-4057		CHRYSLER MITSUBISHI 4CIL 2.6L 81-89
KS-4060		GM 4CIL. 112, 121, 1.8-2.0 LTS. 82-86
KS-4064	CJ-11514	FORD MOTOR V6 3.8 LTS. FI 88-99
KS-4068	CJ-11515	FORD V6 MOTOR 3.0 LTS. GHIA 1993
KS-4069		GM CHEVROLET V6 CIL. 262 4.3L 86-95
KS-4074	CJ-11213	GM CHEVY 1.4-1.6 LTS. 94-01
KS-4075	CJ-120	NISSAN ICHI-VAN 4 CIL. 2.4 LTS. 89-01
KS-4076	CJ-121	NISSAN 4CIL. 1.6 LTS. GA 16 91-01 DOBLE ÁRBOL
KS-4078	CJ-11409	DODGE-CHRYSLER V6 3.9 LTS. 92-01
KS-4084		CHRYSLER V6 CIL. 3.0 LTS. MOTOR
KS-4085	CJ-11414	CHRYSLER MITSUBISHI V6 CIL. 3.0 LTS. 87-96
KS-4086		FORD V6 MOTOR 244 4.0 LTS. AEROSTAR, MAZDA 1990-94
KS-4088		MERCURY V6 177 (2.9 LTS.) MOTOR 1986-92
KS-4094		CHEVROLET, PONTIAC 4 112, 121 82-86
KS-4097		TOYOTA 4 CIL, MOTOR 106, 1.8, 2.2 LTS., 1977-1989 2T, 3T, 4YTC
KS-4103		NISSAN V6 (3.0 LTS.) VG 30, 1987-1993
KS-4105		GM 4, (CHEV) 121, 134, CAVALIER USA, 1987/97
KS-4106	CJ-187	RENAULT 4 CIL. MOTOR 1600 C.C. R12, TS-R18-MIRAGE 1976-1984
KS-4129		MAZDA 4 CIL. MOTOR 2.6 LTS. B2600i
KS-4149		ISUZU 4 MOTOR (2.3LTS.), 4ZDI, 1986-1991
KS-4150		CHRYSLER, MITSUBISHI 4; 2.0 LTS. (A), G63; SHOC 1984-1991
KS-4159	CJ-11806	RAMBLER VAM 6 CIL. MOTOR 199, 232. AMERICAN, JEEP, PACER, WILLYS 1964-1976, MOTOR 258, 282, AMERICAN AMX, BROUGHAM CLASSIC, JAVELLIN, RALLY 1969-1987
KS-4160	CJ-198	VOLKSWAGEN 4 CIL. MOTOR 1200, 1500, 1600 C.C. (ENFRIADOS POR AIRE), 1960-1994
KS-4161*	CJ-11410	CHRYSLER V6 MOTOR 3.3 LTS. VOYAGER 1991-1998
KS-4162*	CJ-11216	GM 4 CIL. MOTOR 2.2 LTS. CAVALIER 1995-2000
KS-4163	CJ-197	VOLKSWAGEN 4 CIL. MOTOR 1200, 1500, 1600 C.C. (ENFRIADOS POR AIRE), SEDÁN, COMBI, COMBI PANEL, HORMIGA, BRASILIA 1960-1997
KS-4164	CJ-11537-1	FORD V8 MOTOR 5.8 LTS. F-250, F-350, MICROBUS (F.I.) 1991-1997
KS-4165	CJ-11541	FORD V8, MOTOR 4.6 LTS., COUGAR, THUNDERBIRD 1994-1996, GRAND MARQUIS, LINCOLN 1991-1999, MUSTANG 1996-1999



EQUIVALENCIAS SELLO V CON TF VICTOR

JUNTAS PARA CARTER

NÚMERO SELLO V	EQUIVALENCIA TF VICTOR	DESCRIPCIÓN
KS-4166	CJ-11516	FORD V6 MOTOR 177 2.9 LTS. BRONCO-RANGER (MOTOR ALEMÁN) 1986-1992
KS-4167	CJ-170-X	CHEVROLET MOTOR 2500, 1967-1972
KS-4168	CJ-11518	FORD V6 MOTOR 171, 2.8 LTS. 1983-1986
KS-4169	CJ-11207-1	CHEVROLET V6 MOTORES 196, 231, 252 PONTIAC IMPORTADOS 1975-1984
KS-4170	CJ-11207	CHEVROLET V6 MOTORES 196, 231, 252 PONTIAC CARBURADOS 1975-1984

JUNTAS PARA LATERALES

NÚMERO SELLO V	EQUIVALENCIA TF VICTOR	DESCRIPCIÓN
LA-14004	LA-21204-C	GM 6 CIL. MOTOR 230-292 OPEL SS FIERA 1968-1972. TODOS 1967-1996
LA-14004-1	LA-21204	GM 6 CIL. MOTOR 230-292 OPEL SS FIERA 1968-1972. TODOS 1967-1996
LA-14005	LA-215	NISSAN 4 CIL. MOTOR "J" 1.3, 1.5, 1.6, 1.8 LTS. DATSUN, SEDÁN GUAYIN, BLUEBIRD 1965-1969, DATSUN SEDÁN, GUAYIN, PICK UP, ESTAQUITAS 1970-1993

JUNTAS PARA ESCAPE

NÚMERO SELLO V	EQUIVALENCIA TF VICTOR	DESCRIPCIÓN
ES-5001	ES-51202-C	GM-FORD 6-8 CIL. (34-85) DIÁMETRO 2 1/32"
ES-5002	ES-51250-C	GM V8 CHEVROLET TODOS 1955-1967, CAMIÓN TODOS 1957-1964, MOTORES 265, 283, 302, 327, 350, 400 P.C.D. (BLOCK PEQUEÑO) 1973-1991
ES-5005		TOYOTA 4 CIL. 20R, 22R 68-95 1 49/64" x 2 17/64"
ES-5009	ES-696	VOLKSWAGEN 4 CIL. MOTOR 1200, 1500, 1600 C.C. (ENFRIADOS POR AIRE), SEDÁN, COMBI, COMBI PANEL, HORMIGA, BRASILIA 1960-1997
ES-5011	ES-51415	CHRYSLER 6 CIL. MOTOR 170S, 225, 237, 251, 265 P.C.D. AUTOMÓVIL TODOS 1939-1982, CAMIÓN TODOS 1937-1985
ES-5013		NISSAN 4 CIL. MOTOR L16, L18, L24 DATSUN 1968 - 1975
ES-5015	ES-568	NISSAN 4 CIL. MOTOR "J" 1.3, 1.5, 1.6, 1.8 LTS. SAKURA, DATSUN SEDÁN, GUAYIN, PICK UP, ESTAQUITAS 1970-1993
ES-5016	ES-51806	RAMBLER VAM 6 CIL. MOTOR 199, 232". AMERICAN, JEEP, PACER, WILLYS 1964-1976, MOTOR 258, 282. AMERICAN AMX, BROUGHAM CLASSIC, JAVELIN, RALLY. 1969-1987
ES-5017	ES-51213	CHEVROLET 4 CIL. MOTOR 1.4, 1.6 LTS. CHEVY, CHEVY SWING, 1994-1996, MONZA 1996
ES-5018	ES-51406	CHRYSLER 4 CIL. MOTOR 2.0, 2.5 LTS. 16 VÁLVULAS, NEON, DART K, VOLARE K, SHADOW, SPIRIT 1982-1987.
ES-5019		RENAULT 4 CIL. MOTOR 1300 C.C. R5, R8, R10, ESTAFFETTE, R12, TL, 1970-1980. MOTOR 1400 R-5, TX. 1984-1985
ES-5020	ES-51505	FORD L6, V6, V8. MOTOR 144, 170, 200, 215, 223, 239, 240, 250, 256, 262, 272, 292, 312, 332, 352
ES-5021	ES-51504-1	FORD 4 CIL. MOTOR 122, RANGER 1983-1986
ES-5022	ES-593	VOLKSWAGEN 4 CIL. MOTOR 1800 C.C. COMBI, PANEL 1988-1997

EQUIVALENCIAS SELLO V CON TF VICTOR



JUNTAS PARA PUNTERÍAS

NÚMERO SELLO V	EQUIVALENCIA TF VICTOR	DESCRIPCIÓN
PS-6001	PS-316	NISSAN 4 CIL. MOTOR 1300-1500-1600-1800 1965-1993
PS-6002-1		RENAULT 4 CIL. MOTOR 1.3 LTS. R5, R8, R10, ESTAFFETTE, R12, TL, TS. 1970-1980
PS-6003	PS-396	VW 4 CIL. MOTOR 1200-1500-1600 1954 - 2001
PS-6004	PS-31205	G.M 6 CIL. MOTOR 194-230-250-292 1962 - 1992
PS-6006	PS-31250	GM 8 CIL. MOTOR 262-283-307-350-400 1955-1990
PS-6007	PS-31403	CHRYSLER 6 CIL. MOTOR 170 -198 -225 1960 - 1984
PS-6007-1	PS-31403-1	CHRYSLER L6 CIL. MOTOR 158, 170, 225, 250 1985-1991
PS-6008	PS-31252-1	CHEVROLET V8 MOTOR 305,350 1986-1999
PS-6009	PS-31533	FORD V 8 CIL. MOTOR 260, 289,302,351 W 1962-1997
PS-6009-G	PS-31533-G	FORD MOTOR 289 1965-1973, MOTOR 351 (F.I.), GALAXIE LTD, GRAND MARQUIS, 1969-1984. MOTOR 5.0 LTS., COUGAR, THUNDERBIRD, F-200, F350 1991-1995, MOTOR 351, F-200 LOBO, F-200, F-350, MICROBUS 1991-1995
PS-6011	PS-31806	VAM AMC 6 CIL. MOTOR 232,258,282 1965-1991
PS-6013	PS-31431	CHRYSLER V 8 CIL. MOTOR 273,318,360 1964-1992
PS-6014		FORD 6 CIL. MOTOR 240,300 1965 - 1967
PS-601408*	PS-31408	CHRYSLER 4 CIL. MOTOR 2.0 LTS., NEON 1994-1998
PS-601508*	PS-31508	FORD 4 CIL. MOTOR 1.3 LTS., FIESTA, 1999-2000
PS-601508-1*	PS-31508-1	FORD 4 CIL. MOTOR 1.3 LTS., FIESTA, 1998-2001
PS-601509	PS-31509	FORD 4 CIL. MOTOR 1.4 LTS., FIESTA, 1998-2000
PS-6017	PS-31531	FORD V8 CIL. MOTOR 332,352,360,390 1958-1976
PS-6020	PS-392	VW 4 CIL. MOTOR 1600-1700, 1800, 1975-2000
PS-6023	PS-31510	FORD 6 CIL. MOTOR 144-170-200-250 1960-1983
PS-6026	PS-31539	FORD V8 CIL. MOTOR 351, 351M, 400 1969-1982
PS-6031*	PS-331	NISSAN 4 CIL. MOTOR 1.8 LTS., SENTRA, 2001-2004
PS-6113*	PS-3113	CHRYSLER-HYUNDAI 4 CIL. MOTOR 1.6 LTS., VERNA 16 VÁL. 2004-2006
PS-6032	PS-31206	GM 6 CIL. MOTOR 173 1982-1989
PS-6032-1	PS-31208-1	CHEVROLET V6 CIL MOTOR 173,189 1985-1995
PS-6032-3	PS-31208	GM V6 CIL MOTOR 173, 189 1987-1994
PS-6033	PS-31502	FORD 4 CIL MOTOR 140 OHV 1984-1989
PS-6033-1	PS-31503	FORD 4 CIL MOTOR 140 OHV 1989-1997
PS-6035	PS-31207-1	GM V6 CIL. MOTOR 181,196,231,252 1975-1988
PS-6036	PS-31404	CHRYSLER 4 CIL. MOTOR 135,153 1982-1995
PS-6036-1	PS-31405	CHRYSLER 4 CIL MOTOR 135,153 1987-1994
PS-6036-2	PS-31406	CHRYSLER 4CIL MOTOR 135,153 1985-1995
PS-6037	PS-31513	FORD V6 CIL. MOTOR 232 1983-1985
PS-6041	PS-319	NISSAN 4 CIL. MOTOR "E" 1500, 1600 1984-1989
PS-6042		FORD 4 CIL MOTOR 122,140 OHC 1974-1988
PS-6046		FORD 4 CIL. MOTOR MAZDA 110, 123 1978-1982
PS-6047		GM 4 CIL MOTOR (VIN E, R) 2.5 LTS. 1979-1987
PS-6047-1		GM 4 CIL 151, (VIN E, R) 2.5 L 1988-1993



EQUIVALENCIAS SELLO V CON TF VICTOR

JUNTAS PARA PUNTERÍAS

NÚMERO SELLO V	EQUIVALENCIA TF VICTOR	DESCRIPCIÓN
PS-6048	PS-31209	GM, CHEVROLET L6 CIL. MOTOR 250, 1975-1984
PS-6050	PS-323	NISSAN 4 CIL MOTOR 2.4 LTS. Z20, Z20-E 1980-1981
PS-6053	PS-31505	FORD 4 CIL. MOTOR 98, 116 ESCORT 1981-1985
PS-6054		TOYOTA 4 CIL 2.2, 2.4 LTS. 20R, 22R, 22REC 1975-19
PS-6056		GMC ISUZU 4 CIL. MOTOR TK 1.8 1.9 LTS. 1976-1985
PS-6057		CHRYSLER MITSUBISHI 4 CIL. MOTOR 2.6 LTS. 1981-1989
PS-6060		GM CHEVROLET 4CIL. MOTOR 1.8, 2.0 LTS. 1983-1986
PS-6064	PS-31514	FORD V6 CIL MOTOR 3.8 LTS. 1988-1995
PS-6065	PS-31518	FORD V6 CIL. MOTOR 2.8 LTS. 1974-1989
PS-6066		GM V8 CIL. MOTOR 260,307,330 1965-1990
PS-6068	PS-31515-1	FORD GHIA V6 CIL. MOTOR 3.0 1986-1996
PS-6069		GM CHEVROLET V6 CIL. MOTOR 4.3 LTS. 1985-1993
PS-6071	PS-327	NISSAN DATSUN 4CIL.MOTOR 1.6, 1.8, 2.0 LTS. 1969-1980
PS-6072		NISSAN-DATSUN 4 CIL MOTOR 1.2, 1.4, 1.5 LTS. 1979-1982
PS-6074	PS-31213	CHEVROLET 4 CIL. MOTOR 1.4, 1.6 LTS. 1994-2001
PS-6075	PS-320	NISSAN 4CIL MOTOR 2.4 LTS. 1989-2001
PS-6076	PS-321	NISSAN 4 CIL.MOTOR 1.6LTS. DOHC 1992-1996
PS-6078	PS-31409	CHRYSLER V6 CIL. MOTOR 3.9LTS. 1992-2001
PS-6085	PS-31414	CHRYSLER V6 CIL. MOTOR MITSUBISHI 3.0LTS. 1988-1995
PS-6086		FORD V6 CIL. MOTOR RAM 4.0 LTS. 1994-2001
PS-6088	PS-31516	FORD MERCURY V6 CIL. MOTOR 177
PS-6090		FORD TRUCK V6 CIL. MOTOR 183 3.0 1986-1991
PS-6091	PS-31504-1	FORD TRUCK 4 CIL. MOTOR 122 2.0 1974-1988
PS-6094		CHEVROLET 4 CIL. MOTOR 112, 121 1982-1986
PS-6097		TOYOTA 4 CIL., MOTOR 1.6, 1.8 LTS., 2TC, 1977-1982
PS-6103*	PS-325	NISSAN V6, MOTOR 2960CC (3.0 LTS) VG30, NFINITI; 1984/98 MERCURY VILLAGER V6, MOTOR 3.0 LTS; 1993-1998
PS-6105*	PS-31216	GENERAL MOTORS 4, (CHEV) 121, 134, CAVALIER USA, 1987/97
PS-6106	PS-387	RENAULT 4 CIL. MOTOR 1.6 LTS, R-12 TS, R-18 SEDAN, R-18 GUAYIN, 1976-1984
PS-61216-1*	PS-31216-1	GM 4 CIL. MOTOR 2.2 LTS. CAVALIER 1998-2003
PS-60112*	PS-3112	CHRYSLER 4 CIL. MOTOR 1.5 LTS., 12 VÁL., 2004-2005, VERNA
PS-61408-1*	PS-31408-1	CHRYSLER 4 CIL. MOTOR 2.0 LTS., NEON 1996-1998 DOS ÁRBOLES DE LEVAS
PS-6399-1*	PS-399-1	VOLKSWAGEN 4 CIL. MOTOR 2.0 LTS JETTA, GOLF A4, POLO 2000-2006
PS-6129*		MAZDA 4 CIL. MOTOR 2.6 LTS B2600I
PS-6143		CHRYSLER, MITSUBISHI 4; 1.4L, 1.5L; 1979-1991
PS-6147		CHEVROLET NOVA 4, 98, 1986-1988, TOYOTA (1.6L) 4ALC
PS-6149		ISUZU 4 MOTOR (2.3L), 4ZDI, 1986-1991
PS-6150		CHRYSLER, MITSUBISHI 4; 2.0L (A), G63; SHOC 1984-1991
PS-6159	PS-31434	CHRYSLER V8 MOTOR 5.9 LTS. DODGE RAM 2500, 3500, 4000, 6000, D-250, D-350, MICROBUS 1992-1997

EQUIVALENCIAS SELLO V CON TF VICTOR



JUNTAS PARA PUNTERÍAS

NÚMERO SELLO V	EQUIVALENCIA TF VICTOR	DESCRIPCIÓN
PS-6160	PS-382	RENAULT 4 CIL. MOTOR 1100, 1300, 1400 C.C.R5, R8, R10, ESTAFFETTE R12, TL, TS, ALLIANCE R5 GTX, ALLIANCE 1965-1985
PS-6161*	PS-31410	CHRYSLER V6 MOTOR 3.3 LTS. VOYAGER 1991-1998
PS-6162		RENAULT 4 CIL. MOTOR 1600 C.C. R12, TS, R18 SEDÁN Y GUAYIN. 1976-1984
PS-6163	PS-370	CHEVROLET OPEL 4 CIL. MOTOR 2.1, 2.5 LTS. 1A., 2A. SERIE MX2, SERIE 2500 1965-1972
PS-6164	PS-31533-NT	FORD V8 MOTOR 5.0, 5.8 LTS. (F.I.) F200, F250, F350. 1992-1998
PS-6165*	PS-31213-1	CHEVROLET 4 CIL. MOTOR 1.4, 1.6 LTS. CHEVY, CHEVY SWING, 1994-1996, CHEVY MONZA 1996 (PUNTERÍA DE HULE)
PS-6166*	PS-326	NISSAN 4 CIL. MOTOR 2.0 LTS. GSR 2000 1993-1996, SENTRA GSS 1996-2001
PS-6167	PS-324-1	NISSAN 4 CIL. MOTOR 2.0 LTS. Z-20 E, Z-20 S, CAMIONETAS 1980-1983
PS-690	PS-390	VOLKSWAGEN L5 MOTOR 2.5 LTS., EUROVAN, 2001-2004

JUNTAS PARA MÚLTIPLE

NÚMERO SELLO V	EQUIVALENCIA TF VICTOR	DESCRIPCIÓN
MS-7001	MU-416	NISSAN 4 CIL. MOTOR J 1300-1500-1600 1965-1984
MS-7002	MU-483	RENAULT 4 CIL. MOTOR 1300 C.C. R5, R8, R10, ESTAFFETTE, R12, TL, 1970-1980
MS-7003	MU-496	VOLKSWAGEN 4 CIL. MOTOR 1200, 1500, 1600 C.C. (ENFRIADOS POR AIRE), SEDÁN, COMBI, COMBI PANEL, HORMIGA, BRASILIA 1960-1997
MS-7004	MU-41205-M	GM L6 CIL. MOTOR 230-250-292 1963-1992
MS-7006	MU-41252-A	GM V8 CIL. MOTOR 267, 305, 350 1970-1990
MS-7006-A	MU-41250-A	GM V 8 CIL. MOTOR 302-307-327-350 1956-1968
MS-7006-E	MU-41250-E	GM V 8 CIL. MOTOR 302-307-327-350 1957-1995
MS-7007	MU-41403-K	CHRYSLER V6 CIL. MOTOR 170-198-225 1967-1987
MS-7008-A	MU-41252-1-A	GM V8 CIL MOTOR 350, 5.7LTS. 1987-1995
MS-7009-1A		FORD V8 CIL. MOTOR 289, 302, 351 1962-1997
MS-7009-1PA		FORD V8 CIL. MOTOR TK 260, 289, 302 1982-1999
MS-7009-A	MU-41533-A	FORD V8 CIL. MOTOR 260-289-302-351W 1962-1997
MS-7009-E	MU-41533-E	FORD V8 CIL. MOTOR 260-289-302 1962-1997
MS-7009-PA		FORD V8 CIL. MOTOR 260, 289, 302 1982-1995
MS-7010	MU-41537	FORD V8 CIL. MOTOR 335-351 W 1969-1985
MS-7011	MU-41806	VAM-DIN-WIL 6CIL. MOTOR 232, 258, 282 1964-19990
MS-7011-H	MU-41806-1	VAM-DIN-WIL 6CIL. MOTOR 199, 232, 258, 1964-1985
MS-7013-A	MU-41432-A	CHRYSLER V8 CIL. MOTOR 318, 360 1974-1985
MS-7013-E	MU-41432-E	CHRYSLER V8 CIL. MOTOR 318, 360 1974-1985
MS-7014		FORD L6 CIL. MOTOR 240, 300 1965-1986 ADM. ESC.
MS-7015	MU-41202	GM MOTOR 216-235 1950-1952, MOTOR 261 1954-1962 (1A. SERIE 55)
MS-7017-A		FORD V8 CIL. MOTOR 332, 352, 390 1956-1976
MS-7017-E	MU-41531	FORD V8 CIL. MOTOR 332, 352, 390 1958-1976 ESC



EQUIVALENCIAS SELLO V CON TF VICTOR

JUNTAS PARA MÚLTIPLE

NÚMERO SELLO V	EQUIVALENCIA TF VICTOR	DESCRIPCIÓN
MS-7018	MU-41205	GM 6 CIL. MOTOR 194-230. 1A. SERIE 67 CHEVELLE 1963-1967, 2A. SERIE 67, 1A. SERIE 69 TODOS 1967-1990.
MS-7019-A	MU-41431	CHRYSLER V8 CIL. MOTOR 273, 318, 360 1964-1989 ADM
MS-7020-A	MU-492-A	VOLKSWAGEN CARIBE 4 CIL MOTOR 1.6, 1.7 LTS. 1975-1984 (AGUA)
MS-7020-E	MU-492-E	VOLKSWAGEN CARIBE 4 CIL MOTOR 1.6, 1.7 LTS. 1975-1984 (AGUA)
MS-7023	MU-41510	FORD V6 CIL. MOTOR 144, 170, 200, 250 1960-1983 ADM. ESC.
MS-7032-3A	MU-41208-A	GM V6 CIL. MOTOR 2.8, 3.1 LTS. 1987-1991 ADM.
MS-7032-3E	MU-41208-E	GM V6 CIL. MOTOR 2.8, 3.1 LTS. 1987-1991 ESC.
MS-7032-A	MU-41206-AI	GM V6 CIL. MOTOR 173 CITATION-CELE. 1980-1993
MS-7032-E	MU-41206-E	GM V6 CIL. MOTOR 173 CITATION-CELE. 1980-1993
MS-7033	MU-41502	FORD TOPAZ 4 CIL. MOTOR 140 OHV 1984 -1989
MS-7034-A		GM V8 CIL. MOTOR 262 1975-1976 MOTOR 305 1976 -1985 ADM.
MS-7035-2E	MU-41207-1-E	CHEVROLET V6 MOTORES 196, 231, 252 PONTIAC IMPORTADOS 1975-1984
MS-7035-E	MU-41207-E	CHEVROLET V6 MOTORES 196, 231, 252 PONTIAC CARBURADOS 1975-1984
MS-7036	MU-41404	CHRYSLER 4 CIL. MOTOR SERIE -K 2.2, 2.5 LTS. 1982-1989 ADM. ESC.
MS-7037	MU-41513-1A	FORD V6 CIL. MOTOR 3.8 LTS. 1985-1988 ADM.
MS-7037-A	MU-41513-A	FORD V6 CIL. MOTOR 232 1982-1983 ADMISIÓN
MS-7037-E	MU-41513-E	FORD V6 CIL. MOTOR 232 1982-1986 ESCAPE
MS-7041-1E	MU-419-1	NISSAN 4 CIL. MOTOR "E" 1.6 LTS. (92-94)
MS-7041-A	MU-419-A	NISSAN 4 CIL . "E" TSURU UN ÁRBOL (84-93)
MS-7041-E	MU-419-E	NISSAN 4 CIL. "E" TSURU UN ÁRBOL (84-93)
MS-7042-2A		FORD 4 CIL. MOTOR 122, 140 CAMIONETA RANGER (83-88)
MS-7042-A		FORD 4CIL. MOTOR 140 2.3 LTS. RANGER, PINTO (74-86)
MS-7042-E		FORD 4CIL. MOTOR 140 2.3 LTS. RANGER, PINTO (74-86)
MS-7045-A	MU-422-A	NISSAN 4 CIL. MOTOR 2.2 LTS. Z-20, Z-22 S 1981-1983
MS-7045-E	MU-422-E	NISSAN 4 CIL. MOTOR Z22E, Z22S (81-83)
MS-7047-1E		GM 4 CIL. MOTOR 151 VIN R PONTIAC (87-92)
MS-7047-A		GM CHEV. 4 CIL. MOTOR 151 JEEP/EAGLE VIN 2 R (79-86)
MS-7047-E		GM CHEV. 4 CIL. MOTOR 151 JEEP/EAGLE VIN 2 R (79-86)
MS-7049-A	MU-423-A	NISSAN 4 CIL. MOTOR Z241 (86-89)
MS-7053	MU-41505	FORD 4 CILS. (98 PCD.) ESCORT AMERICANO CARB. (81-85)
MS-70111-E*	MU-4111-E	CHRYSLER-HYUNDAI 4 CIL. MOTOR 1.0 LTS., ATOS, 2000-2003
MS-701224-A*	MU-41224-A	GM 4 CIL. MOTOR 1.4 LTS., 2002-2004, CORSA
MS-701224-P*	MU-41224-P	GM 4 CIL. MOTOR 1.4 LTS., 2002-2004, CORSA
MS-701225-A*	MU-41225-A	GM 4 CIL. MOTOR 1.8 LTS., CORSA, 2002 - 2005
MS-701259-E*	MU-41259-E	GM V8 MOTOR 350, 5.7 LTS., VORTEC VIN R 1996-2001
MS-701508-1E*	MU-41508-1E	FORD 4 CIL. MOTOR 1.3 LTS., FIESTA, 1998 - 2001
MS-701523-E	MU-41523-E	FORD 4 CIL. MOTOR 1.6 LTS., KA, FIESTA, COURIER, 2001-2004
MS-7099-E*	MU-499-E	VW MOTOR 2.0 LTS., GOLF, JETTA 1992-2001
MS-701544-E*	MU-41544-E	FORD V10 MOTOR 6.8 LTS., TRITON, 1997-2003

EQUIVALENCIAS SELLO V CON TF VICTOR



JUNTAS PARA MÚLTIPLE

NÚMERO SELLO V	EQUIVALENCIA TF VICTOR	DESCRIPCIÓN
MS-701508-2A*	MU-41508-2A	FORD 4 CIL. MOTOR 1.3 LTS., FIESTA, 1998-2001
MS-701258-1E*	MU-41258-1E	GM V8 MOTOR 7.4 LTS., KODIAK, 1996-2001
MS-701216-1E*	MU-41216-1E	GM 4 CIL. MOTOR 2.2 LTS., CAVALIER, 1998-2003
MS-70111-A*	MU-4111-A	CHRYSLER-HYUNDAI 4 CIL. MOTOR 1.0 LTS., ATOS, 2000-2003
MS-7030-E*	MU-430-E	NISSAN 4 CIL. MOTOR 2.4 LTS., 16 VÁL., 140 C.P. URVAN, 2000 -2002
MS-7031-P*	MU-431-P	NISSAN 4 CIL. MOTOR 1.8 LTS., SENTRA, 2001-2004
MS-701408-2E*	MU-41408-2E	CHRYSLER MOTOR 2.0 LTS., 135 CP., 2000-2005, NEON
MS-7030-A*	MU-430-A	NISSAN 4 CIL. MOTOR 2.4 LTS., 16 VÁL., 140 C.P. URVAN 2000-2002
MS-790-E*	MU-490-E	VW L5 MOTOR 2.5 LTS., EUROVAN, 2001-2004
MS-701258-1P*	MU-41258-1P	GM V8 MOTOR 7.4 LTS., KODIAK, 1996-2001
MS-70113-E*	MU-4113-E	CHRYSLER-HYUNDAI 4 CIL. MOTOR 1.6 LTS., VERNA 16 VÁL. 2004-2006
MS-70201-A*	MU-4201-A	NISSAN 4 CIL. MOTOR 1.6 LTS., PLATINA, RENAULT CLÍO, 2002-2004
MS-70201-E*	MU-4201-E	NISSAN 4 CIL. MOTOR 1.6 LTS., PLATINA, RENAULT CLÍO, 2002-2004
MS-7099-1-E*	MU-499-1-E	VW 4 CIL. MOTOR 2.0 LTS., JETTA,GOLF A4 , POLO 2000-2005
MS-71224-E*	MU-41224-E	GM 4 CIL. MOTOR 1.4 LTS., CORSA, 2002-2004
MS-71509-E*	MU-41509-E	FORD 4 CIL. MOTOR 1.4 LTS., ZETEC 16 VÁL., FIESTA, 1998-2000
MS-790-A*	MU-490-A	VOLKSWAGEN L5 MOTOR 2.5 LTS., EUROVAN, 2001-2004
MS-791-E*	MU-491-E	VW L4 MOTOR 1.6 LTS., 2003-2005, POLO, LUPO
MS-701216-1A*	MU-41216-1A	GM 4 CIL. MOTOR 2.2 LTS., CAVALIER, 1998-2003
MS-701234-A*	MU-41234-A	PONTIAC L4 MOTOR 1.0 LTS., MATIZ, 2004-2005
MS-701509-A*	MU-41509-A	FORD 4 CIL. MOTOR 1.4 LTS., ZETEC 16 VAL., FIESTA, 1998-2000
MS-701523-A*	MU-41523-A	FORD 4 CIL. MOTOR 1.6 LTS., KA, FIESTA, COURIER, 2001-2004
MS-701545-A*	MU-41545-A	FORD V8 MOTOR 4.6, 5,4 LTS., TRITON, 1997-1999, (VENTANA DE GOTA)
MS-7031-A*	MU-431-A	NISSAN 4 CIL. MOTOR 1.8 LTS., SENTRA, 2001-2004
MS-701545-1A-D*	MU-41545-1A-D	FORD V8 MOTOR 4.6, 5.4 LTS., TRITON , 2000-2003, (VENTANA CUADRADA)
MS-701545-1A*	MU-41545-1A	FORD V8 MOTOR 4.6, 5,4 LTS., TRITON, 1997-1999,
MS-701545-P*	MU-41545-P	FORD V8 MOTOR 4.6, 5.4 LTS., TRITON, 1997-2003, (PLENUM)
MS-70112-E*	MU-4112-E	CHRYSLER 4 CIL. MOTOR 1.5 LTS., 12 VÁL., 2004-2005, VERNA
MS-71544-1A*	MU-41544-1A	FORD V10 MOTOR 6.8 LTS., TRITON, 1997-2003, (VENTANA CUADRADA)
MS-71544-A*	MU-41544-A	FORD V10 MOTOR 6.8 LTS., TRITON, 1997-1999, VENTANA DE GOTA (TERMOPLÁSTICA)
MS-71545-1A-I*	MU-41545-1A-I	FORD V8 MOTOR 4.6, 5.4 LTS., TRITON, 2000-2003, (VENTANA CUADRADA)
MS-7054		TOYOTA 4 CILS. MOTOR 22R (81-82)
MS-7054-A	MU-41301	TOYOTA 4 CIL 22R 22REC, 22RTE (81-82)
MS-7054-E		TOYOTA 4 CIL 22R 22REC, 22RTE (8182)
MS-7057-A		CHRYSLER MITSUBISHI 4CIL 2.6 L G54B (83-87)
MS-7057-E		CHRYSLER MITSUBISHI 4CIL 2.6 L G54B (83-87)
MS-7063	MU-493	VW 4CIL. 1800CC ATLANTIC GLS GOLF CORSAR (84-97) COMBI (88-97)
MS-7064	MU-41514-I	FORD V6 3.8L F.I. TAURUS F-150 (88-94)
MS-7064-A	MU-41514-A	FORD V6 MOTOR 3.8 LTS. TAURUS, F150, TAURUS GUAYIN 1988-1994



EQUIVALENCIAS SELLO V CON TF VICTOR

JUNTAS PARA MÚLTIPLE

NÚMERO SELLO V	EQUIVALENCIA TF VICTOR	DESCRIPCIÓN
MS-7064-S	MU-41514-S	FORD V6 MOTOR 3.8 LTS. THUNDERBIRD, COUGAR, F-150, TAURUS, TAURUS GUAYIN, (F.I.) EXC. SUPERCARGADO 1988-1994
MS-7068-A	MU-41515-A	FORD V6 MOTOR 3.0 LTS. GHIA AEROSTAR SABLE (86-96)
MS-7068-E		FORD V6 MOTOR 3.0 LTS. GHIA 1993
MS-7069	MU-41222-7-A	G.M.C. V6, MOTOR 262 4.3 LTS. (86-92)
MS-7071	MU-427	NISSAN-DATSUN 4 CIL. L16 L18 (68-76)
MS-7071-1	MU-427-1	NISSAN-DATSUN 4 CIL. L20 (77-80)
MS-7074-A	MU-41213-A	GM 4 CIL. MOTOR 1.4 1.6 LTS. CHEVY (94-96)
MS-7074-E	MU-41213-E	GM 4 CIL. MOTOR 1.4 1.6 LTS. CHEVY (94-96)
MS-7075-A	MU-420-A	NISSAN 4 CIL. 2.4 LTS. ICHI-VAN, PICK-UP, ESTAQUITAS (91-97)
MS-7075-E	MU-420-E	NISSAN 4 CIL. 2.4 LTS. ICHI-VAN, PICK-UP, ESTAQUITAS (91-97)
MS-7076-A	MU-421-A	NISSAN 4 CIL. 1.6 LTS. TSUBAME DOBLE ÁRBOL (91-97)
MS-7076-E	MU-421-E	NISSAN 4 CIL. 1.6 LTS. TSUBAME DOBLE ÁRBOL (91-97)
MS-7077-A	MU-41434-A	CHRYSLER V8 MOTOR 5.9 LTS. DODGE RAM 2500, 3500, 4000, 6000, D-250, D-350, MICROBUS 1992-1997
MS-7078-A	MU-41409-A	CHRYSLER V6 MOTOR 3.9 LTS. DODGE RAM 1500, PANEL VANETTE D-150 1992-1997
MS-7085-E	MU-41414-E	CHRYSLER V6 MOTOR 181 3.0 LTS. MITSUBISHI (87-96)
MS-7086-A		FORD V6 MOTOR 244 4.0 LTS. AEROSTAR (90-94)
MS-7086-E		FORD V6 MOTOR 244 4.0 LTS. AEROSTAR (90-94)
MS-7088-A	MU-41516-A	FORD MERCURY V6 MOTOR 177 2.9 LTS (86-92)
MS-7088-E	MU-41516-E	FORD MERCURY V6 MOTOR 177 2.9 LTS (86-92)
MS-7088-P		FORD MERCURY V6 MOTOR 177 2.9 LTS (86-92)
MS-7090-A		FORD TRUCK V6 MOTOR 183 3.0 LTS (86-91)
MS-7090-E	MU-41515-E	FORD TRUCK V6 MOTOR 183 3.0 LTS (86-91)
MS-7090-P		FORD TRUCK V6 MOTOR 183 3.0 LTS (86-91)
MS-7091-E	MU-41504-1E	FORD TRUCK 4 CIL MOTOR 122 2.0 LTS (83-86)
MS-7103-E		NISSAN V6, MOTOR 3.0 LTS., VG, 30E, VG30T, VG30ET 1987/98 (ESCAPE)
MS-7105-1A	MU-41216-A	GENERAL MOTORS 4, (CHEV) 134, 1992/01 (ADMISIÓN)
MS-7105-A		GENERAL MOTORS 4, (CHEV) 121, 134, CAVALIER USA, 1987/97
MS-7105-E	MU-41216-E	GENERAL MOTORS 4, (CHEV) 121, 134, CAVALIER USA, 1987/101
MS-7106	MU-487-1	RENAULT 4 CIL, MOTOR 1600 CC; R12, R18; 1975-1984 (ADMISIÓN-ESCAPE)
MS-7119	MU-41541-A	FORD V8, MOTOR 4.6 LTS., COUGAR, THUNDERBIRD 1994-1996, GRAND MARQUIS, LINCOLN 1991-1999, MUSTANG 1996-1999.
MS-7129-A*		MAZDA 4 CIL. MOTOR 2.6 LTS B2600I
MS-7129-E*		MAZDA 4 CIL. MOTOR 2.6 LTS B2600I
MS-7129-P*		MAZDA 4 CIL. MOTOR 2.6 LTS B2600I
MS-7143-E		CHRYSLER, MITSUBISHI 4; 1.4L, 1.5L; 1979-1991
MS-7147		CHEVROLET NOVA 4, 98, 1986-1988, TOYOTA (1.6L) 4ALC
MS-7149-A		ISUZU 4 MOTOR (2.3L), 4ZDI, 1986-1991
MS-7149-E		ISUZU 4 MOTOR (2.3L), 4ZDI, 1986-1991

EQUIVALENCIAS SELLO V CON TF VICTOR



JUNTAS PARA MÚLTIPLE

NÚMERO SELLO V	EQUIVALENCIA TF VICTOR	DESCRIPCIÓN
MS-7150-A		CHRYSLER, MITSUBISHI 4; 2.0L (A), G63; SHOC 1984-1991
MS-7150-E		CHRYSLER, MITSUBISHI 4; 2.0L (A), G63; SHOC 1984-1991
MS-7156-A		ISUZU 4 (2.6L), ENGINE 4ZEI 1988-1995
MS-7158	MU-418	NISSAN 4 CIL. MOTOR "J" 1.8 LTS. DATSUN SEDÁN, SAKURA, PICK UP, ESTAQUITAS 1981-1993.
MS-7159	MU-493-A	VOLKSWAGEN 4 CIL. MOTOR 1.8 LTS. COMBI PANEL (F.I.) 1993-1998
MS-7161	MU-41406	CHRYSLER 4 CIL. MOTOR 2.2. TODOS SERIE K 1982-1984, MOTOR 2.5 LTS. SHADOW, SPIRIT 1985-1995 MOTORES TURBO 1987-1995
MS-7162	MU-41533-1A	FORD V8, MOTOR 5.8 LTS. F-250, F-350
MS-7163*		CHRYSLER 4 CIL. MOTOR 2.0 LTS. NEON 1994-1998 UNO Y DOS ÁRBOLES DE LEVAS
MS-7164	MU-41503-A	FORD 4 CIL. MOTOR 2.3 LTS. GHIA 1991, TOPAZ CON INJECTION 1989-1994
MS-7165	MU-41408-E	CHRYSLER 4 CIL. MOTOR 2.0 LTS. NEON 1994-1998 UNO Y DOS ÁRBOLES DE LEVAS
MS-7166	MU-423-E	NISSAN 4 CIL. MOTOR 2.4 LTS. Z-241 1986-1989
MS-7167*	MU-41410-A	CHRYSLER V6 MOTOR 3.3 LTS. VOYAGER 1991-1998
MS-7168	MU-498	VOLKSWAGEN 4 CIL. MOTOR 1600 C.C. (ENFRIADOS POR AIRE), SEDÁN, BRASILIA 1972-1994
MS-7169	MU-497	VOLKSWAGEN 4 CIL. MOTOR 1200, 1500 C.C. (ENFRIADOS POR AIRE), SEDÁN, COMBI, COMBI PANEL. 1960-1972
MS-7170	MU-41541-E	FORD V8, MOTOR 4.6 LTS., COUGAR, THUNDERBIRD 1994-1996, GRAND MARQUIS, LINCOLN 1991-1999, MUSTANG 1996-1999
MS-7172	MU-41414-A	CHRYSLER MITSUBISHI MOTOR 181 3.0 LTS., 1987-1996
MS-7173	MU-41410-E	CHRYSLER V6 MOTOR 3.3 LTS. VOYAGER 1991-1998
MS-7174	MU-41408-1A	CHRYSLER 4 CIL. MOTOR 2.0 LTS. NEON 1994-1996 UN ÁRBOL DE LEVAS
MS-7175	MU-41414-P	CHRYSLER MITSUBISHI MOTOR 181 3.0 LTS. 1987-1996
MS-7176	MU-426-A	NISSAN 4 CIL. MOTOR 2.0 LTS. GSR 2000, 1993-1996, SENTRA GSS 1996-2001
MS-7177	MU-470	CHEVROLET 4 CIL. MOTOR 2.1, 2.5 LTS. OPEL 1A. SERIE MX2 1965-1969, OPEL 67, 2A. SERIE 69, 1A. 1967-1969. OPEL 2A. SERIE 2500 1970-1972.
MS-7178	MU-41537-1	FORD V8, MOTOR 351. 1970
MS-7179	MU-41541-1A	FORD V8, MOTOR 4.6 LTS. GRAND MARQUIS 1992-1997
MS-7180	MU-488	RENAULT 4 CIL. MOTOR 1700 C.C. ALLIANCE ENCORE 1985-1986
MS-7181	MU-41403-M	CHRYSLER 6 CIL. MOTOR 225, PICK UP 1984-1990, AUTOMÓVIL TODOS 1961-1984.
MS-7182	MU-425-E	NISSAN V6 MOTOR 3.0 LTS. MÁXIMA 1991-2003
MS-7183	MU-426-E	NISSAN 4 CIL. MOTOR 2.0 LTS. GSR 2000, 1993-1996, SENTRA GSS 1996-2001
MS-7184	MU-41505-1-A	FORD 4 CIL. MOTOR 1.9 LTS. 88 CPS 1994-1996.
MS-7185		RENAULT 4 CIL. MOTOR 1600 C.C. R12, TS, R18 SEDÁN Y GUAYIN. 1980-1984 (PUERTOS DE ADMISIÓN REDONDOS Y CUADRADOS)
MS-7186	MU-41412-E	CHRYSLER V6 MOTOR 3.5 LTS. CONCORDE 1993-2002, NEW YORKER LHS 1994-1997
MS-7187	MU-41506-A	FORD 4 CIL. MOTOR 1.8 LTS. ESCORT 1994-1996
MS-7188	MU-41431-1	DODGE V8 CAMIÓN TODOS MOTOR 318 LA 1967-1974, BARRUCADA MOTOR 273 1967-1969, MOTOR 318 1970-1974.
MS-7189	MU-41506-E	FORD 4 CIL. MOTOR 1.8 LTS. ESCORT 1994-1996



EQUIVALENCIAS SELLO V CON TF VICTOR

JUNTAS PARA MÚLTIPLE

NÚMERO SELLO V	EQUIVALENCIA TF VICTOR	DESCRIPCIÓN
MS-7190	MU-41518-E	FORD V6 MOTOR 171, 2.8 LTS. CAMIONETA 1983-1986
MS-7191	MU-41504-1A	FORD 4 CIL. MOTOR 122, RANGER 1983-1986
MS-7192-P	MU-419-P	NISSAN 4 CIL. MOTOR E/15/16 TSURU I Y II GUAYIN, SEDÁN 1984-1994 CARBURADOS E INJECTION
MS-7193	MU-487	RENAULT 4 CIL. MOTOR 1600 C.C. R12, TS, R18 SEDÁN Y GUAYIN. 1975-1979 (PUERTOS DE ADMISIÓN CUADRADOS)
MS-7194	MU-41305-E	TOYOTA 4 CIL. MOTOR 2.4 LTS. 22R, 22REC. 1983-1984
MS-7195	MU-41518-A	FORD V6 MOTOR 171, 2.8 LTS. CAMIONETA 1983-1986
MS-7196	MU-485	RENAULT 4 CIL. MOTOR 1.4, 2.0 LTS. R-5, TX, GUAYIN 18 GTX 1984-1986
MS-7197	MU-41306-E	TOYOTA 4 CIL. MOTOR 2.4 LTS. 22R, 22REC. 1985-1995
MS-7198	MU-482-2	RENAULT 4 CIL. MOTOR 1400 C.C. R-5 TX 1984-1985
MS-7199	MU-41412-P	CHRYSLER V6 MOTOR 3.5 LTS. CONCORDE 1993-2002, NEW YORKER LHS 1994-1997
MS-7200	MU-489	RENAULT 4 CIL. MOTOR 2000 C.C. GUAYIN 18 GTX 2 1985-1986
MS-7201	MU-426-S	NISSAN 4 CIL. MOTOR 2.0 LTS. GSR 2000, 1993-1996, SENTRA GSS 1996-2001

JUEGOS DE DISTRIBUCIÓN

NÚMERO SELLO V	EQUIVALENCIA TF VICTOR	DESCRIPCIÓN
DS-8001	DJ-817-1	DATSUN 1500 2A SER 1600 (70-84)
DS-8004	DJ-81205	GM 6 194-230-250-292 (65 -85)
DS-8006		GM 8 307-327-305-350-400 (56-85)
DS-8007	DJ-81403-X	CHRYSLER 6 CIL. MOTORES 170-198-225 MOTOR INCLINADO (60-89)
DS-8008		GM CHEVROLET V6 Y V8 MOTORES 229, 262, 267, 283, 302, 307, 327 (55-98)
DS-8009	DJ-81533	FORD 8 289-302-351W-335 (65-84)
DS-8013	DJ-81431	CHRYSLER 8 318-360 (56-85)
DS-8014		FORD 6 240-300 (65-81)
DS-8023		FORD 6 144-170-200 (60-83)
DS-8026	DJ-81539	FORD 8 351CLEV-351M-400 (70-81)
DS-8032	DJ-81206	GM 6 173 CITATION-CELEB (82-89)
DS-8032-1	DJ-81208	GM V6 CIL. 2.8 3.1 LTS. BLAZER, S-10 (TBI) (86-96)
DS-8033		FORD 8 256-272-292-312 (55-63)
DS-8034	DJ-81250	GM 8 262 (75-76) 305 (76 -85)
DS-8035		GM 6 196-231-252 (78-85)
DS-8036		CHRYSLER 4 CIL. MOTOR 2.2, 2.5 LTS. (81-92)
DS-8037	DJ-81513	FORD V-6 MAQ. 232 FAIRMONT (83) COUGAR Y THUNDRABIRD (85-90)
DS-8041	DJ-819	NISSAN 4 CIL. "E" TSURU UN ÁRBOL (84-93)
DS-8042-1		FORD 4 CIL. 122 2.0 LTS. (74-95)
DS-8049		NISSAN 4CIL. Z241, Z245 (84 -89)
DS-8054		TOYOTA 4 CIL. MOTOR 22R (81-83)
DS-8057		CHRYSLER MITSUBISHI 4CIL. MOTOR 2.6 LTS. (83-87)

EQUIVALENCIAS SELLO V CON TF VICTOR



JUEGOS DE DISTRIBUCIÓN

NÚMERO SELLO V	EQUIVALENCIA TF VICTOR	DESCRIPCIÓN
DS-8060		GM 4 CIL. MOTOR 112 1.8 LTS., 121 2.0 LTS. (82-86)
DS-8068	DJ-81515	FORD V6 MOTOR 3.0 LTS. GHIA 1993-1994
DS-8075	DJ-820	NISSAN 4 CIL. 2.4 LTS. ICHI-VAN, PICK-UP, ESTAQUITAS (91-97)
DS-8086		FORD V6 MOTOR 244 4.0 LTS. AEROSTAR (90-94)
DS-8088	DJ-81516	FORD MERCURY V6 MOTOR 177 2.9 LTS. (86-92)
DS-8090		FORD TRUCK V6 MOTOR 183 3.0 LTS. (86-91)
DS-8105	DJ-81216	GM 4, (CHEV) 121, 134; 1967/01
DS-8106		RENAULT 4 CIL., MOTOR 1600 CC, R12, R18 1975-1984
DS-8158	DJ-821	NISSAN 4 CIL. MOTOR 1.6 LTS. 16 VÁL. TSUBAME 1992-1996
DS-8159	DJ-81502	FORD 4 CIL. MOTOR 2.3 LTS. TOPAZ GS, GLX CARBURADOS, GHIA (F.I.) 1984-1994
DS-8160	DJ-81434	CHRYSLER V6 MOTOR 3.9, 5.9 LTS. DODGE RAM 1500, 2500 1992-1998 (F.I.)
DS-8161	DJ-81533-1	FORD V8 MOTOR 5.0 LTS. THUNDERBIRD, COUGAR, F200, F350 1991-1997
DS-8162	DJ-81806	RAMBLER VAM 6 CIL. MOTOR 199, 232" AMERICAN, JEEP, PACER, WILLYS 1964-1976 MOTOR 258, 282 AMERICAN AMX, BROUGHAM CLASSIC, JAVELIN, RALLY. 1969-1987
DS-8163	DJ-81410	CHRYSLER V6 MOTOR 3.3 LTS. VOYAGER 1991-1998
DS-8164	DJ-817	NISSAN 4 CIL. MOTOR "J" 1.3 LTS. DATSUN, SEDÁN GUAYIN, BLUEBIRD 1965-1969
DS-8165	DJ-81537-1	FORD V8 MOTOR 5.8 LTS. F250, F350, MICROBUS (F.I.) 1991-1997
DS-8166	DJ-882	RENAULT 4 CIL. MOTOR 1.1, 1.6 LTS. R5, R8, R10, ESTAFFETTE, R12, TL 1965-1980. R-5 TX 1984-1985 R-12 TS, R-18 SEDÁN Y GUAYIN 1976-1984.
DS-8167	DJ-81518	FORD V6 MOTOR 171, 2.8 LTS. 1983-1986

COLILLAS TIPO RETÉN

NÚMERO SELLO V	EQUIVALENCIA TF VICTOR	DESCRIPCIÓN
BS-11001	CO-91205-NT	GM OPEL 4 CIL. MOTOR 153 P.C.D. 1965-1969 6 CIL. AUTOMÓVIL Y CAMIÓN MOTOR 194, 230, 250, 292 P.C.D. 1963-1969
BS-11002	CO-91250-AS	GM OPEL 4 CIL. MOTOR 1700 C.C. 1959-1964, V8 MOTOR 265, 283 P.C.D. 1955-1957
BS-11004	CO-91510-AS	FORD MERCURY 6 CIL. MOTOR 215, 223, 262 P.C.D. 1960-1983, 8V CIL. MOTOR 221, 230, 250, 255, 260, 289, 302, 351, 400, 429, 460 P.C.D. 1963-1985
BS-11005	CO-91524-KAS	CHRYSLER V8, MOTOR 318, 360
BS-11009	CO-91533-PL	FORD V6 V8 MOTOR 250 (69-78) MOTORES 260, 289, 302 (65-84)
BS-11011	CO-917-KAS	DATSUN MOTORES "J" 1965-1993
BS-11013	CO-91403-1KNT	CHRYSLER 6 CIL. MOTOR 225, P.C.D. 1961, PLYMOUTH MOTOR 170, 198, 225, 1961-1969, VALIANT MOTOR 225, P.C.D. 1961-1984
BS-11014	CO-91537-PL	FORD 8 CIL. MOTOR 335, 351. 1969-1986
BS-11015	CO-91806-NT	RAMBLER MOTOR 232, WILLYS 1965-1983
BS-11016	CO-91432-KPL	CHRYSLER V8, MOTOR 5.9 LTS. 318, 360 1974-1995
BS-11017	CO-91403-KAS	CHRYSLER 6 CIL. MOTOR 170, 225, PLYMOUTH 1960-1984, MOTOR 225, P.C.D. VALIANT 1960-1984
BS-11018	CO-91531-KAS	FORD MERCURY V8 MOTOR 239, 272, 292, 312, 332, 352, 390, 406, 427, 428, P.C.D. 1958-1978



EQUIVALENCIAS SELLO V CON TF VICTOR

JUNTAS PARA DIFERENCIAL

NÚMERO SELLO V	EQUIVALENCIA TF VICTOR	DESCRIPCIÓN
DF-220000	DF-336941	CHEVROLET CAMIÓN C-30 1965-1980, DODGE CAMIÓN 1965-1984, FORD CAMIÓN F-350, F-400, 1965-1980, WILLYS JEEP, J-264-364
DF-220001	DF-337020-A	CHEVROLET AUTOS 1967-1982, DODGE AUTOS 1965-1982, FORD AUTOS 1965-1984, FORD CAMIÓN F-1, F-100, F-250, F-350. 1951-1980, MERCURY 1951-1956, RAMBLER 1957-1982, WILLYS JEEP EJE TRASERO
DF-220002	DF-337014	GM CAMIÓN C-30 1 TON. 1957-1984, GM SERIES 100, 150, 250 1939-1956
DF-220003	DF-337040	DODGE D-300 1965-1984, FORD F-350, F-400 1973-1987
DF-220004	DF-337012	CHEVROLET CAMIÓN 1 1/2, 1 TON. 1953. FORD CAMIÓN F-350 1953-1956
DF-220005	DF-336695	CHEVROLET AUTOS 1965-1982, DATSUN 1968-1984, CHRYSLER 1965-1984, OPEL 1965-1972, RAMBLER AUTO, GUAYIN 1965-1978, WILLYS JEEP TRACCIÓN DELANTERA
DF-220006	DF-337014-A	GM CAMIÓN C-30 1 TON. 1957-1984, GM SERIES 100, 150, 250 1939-1956
DF-220007	DF-337020	CHEVROLET AUTOS 1967-1982, DODGE AUTOS 1965-1982, FORD AUTOS 1965-1984, FORD CAMIÓN F-1, F-100, F-250, F-350, 1951-1980, MERCURY 1951-1956, RAMBLER 1957-1982, WILLYS JEEP EJE TRASERO
DF-220008	DF-337015	DODGE RAM 1500, 2500, 3500, MICROBUS 1994-1998, FORD F-250, F-350
DF-220009	DF-337061	FORD F-350 1965-1972 (FLECHA LATERAL)
DF-220010	DF-337092	NISSAN AUTO, GUAYIN, PICK UP 1979-1983

JUNTAS PARA TRANSMISIÓN

NÚMERO SELLO V	EQUIVALENCIA TF VICTOR	DESCRIPCIÓN
TS-12001		CHRYSLER TRANSMISIÓN A-727 TORQUIFLITE
TS-12002		CHRYSLER TRANSMISIÓN A-904, A94-1
TS-12003		FORD TRANSMISIÓN C-6
TS-12004		GM TRANSMISIÓN 350, 375-B, M38 T.HYD
TS-12005		FORD C-4
TS-12007		GM TRANSMISIÓN 400 T.HYD
TS-12010	TS-226079	CHRYSLER A-404, A-413, A-470, A-670 (TRANSEJE)
TS-12012	TS-222758	GM 6CIL 82 EN ADELANTE CITATION, CELEBRITY
TS-12013	TSR-190-F	CHRYSLER, FORD, GM CAMIÓN CHEVROLET 2500, 3500, 1965-1991 (4 VEL) MICROBUS DODGE, CHEVROLET Y PICK UP
TS-12014	TSR-265-V	CHRYSLER, FORD, GM 5 VEL. CAMIÓN DODGE D-600
TS-12015	TS-223314	NISSAN-DATSUN MOTOR "J" 1974-1983
TS-12016	TS-190-F	CHEVROLET 2500, 3500 1965-1991 CAMIÓN FORD F-150, F-200, MICROBUS 1965-1991
TS-12017	TS-223360	VOLKSWAGEN 4 VEL. MOTOR 1.2, 1.5, 1.6 LTS.
TS-12018	TSR-223360	VOLKSWAGEN 4 VEL. MOTOR 1.2, 1.5, 1.6 LTS.
TS-12019	TS-265-V	CHRYSLER, FORD, GM 5 VEL. CAMIÓN DODGE D-600
TS-12020	TS-223361	VOLKSWAGEN 4 VEL. MOTOR 1600 C.C. COMBI, PANEL 1973-1987

EQUIVALENCIAS SELLO V CON TF VICTOR



SELLOS DE VÁLVULA

NÚMERO SELLO V	EQUIVALENCIA TF VICTOR	DESCRIPCIÓN
VS-10001	TFV-1-NT	CHEVROLET MOTOR 173, 194, 216, 230, 235, 250, 261, 292 P.C.D., FORD MOTOR 144, 170, 200, 215, 223, 240, 262 P.C.D. 1952-1967, GM MOTOR 228, 248, 270, 302, 305 P.C.D., INTERNATIONAL MOTOR BD-269, RAMBLER MOTOR 196 P.C.D., 1957-1964, WILLYS MOTOR 230 1962
VS-10002	TFV-2-NT	CHEVROLET MOTOR 265, 283, 327, 350, P.C.D., FORD MERCURY MOTOR 239, 256, 260, 272, 279, 289, 292, 312, 317, 355, 351 P.C.D. 1954-1984
VS-10003	TFV-4-NT	CHRYSLER MOTOR 361, 318, 360
VS-10004	TFV-13-NT	CHRYSLER MOTOR 225, 258
VS-10005	SV-52-PL	VW CARIBE-CORSAR-ATLANTIC (77-87)
VS-10007		NISSAN 4 CIL. MOTOR 1500-1600 CC (80-85)
VS-10008	SV-61-PL	NISSAN 4CIL. Z20E, SZ-241 L16-L
VS-10009	VA-668025	FORD V8 MOTORES 260, 289, 302, 351 P.C.D. PARA VÁLVULAS DIAM. 0.309", 0.341", 0.342"
VS-10010		TOYOTA 4 CIL. 22R, 22REC, 22RTE (83-95)
VS-10011		FORD 4 CIL. MOTOR 1.6LTS. (81-85)
VS-10014	SV-55-VT	TSURU MOTOR R 4 CIL. 1500 -1600
VS-10015	SV-56-VT	CHRYSLER SERIE K 2.2, 2.5 LTS. (88-94)
VS-10017	SV-58-VT	FORD V6 232 PCD 3.8 LTS. HASTA (83)
VS-10018		FORD TOPAZ 4 CIL. 2.3LTS. (84-92)
VS-10019	SV-63-VT	NISSAN 4 CIL. J-1800 DATSUN (81- 84) PICK-UP (82-93)
VS-10020	SV-64-SL	CHEVROLET V6 CIL. 2.8,3.1 LTS. 2DA GENERACIÓN (89-96)
VS-10021	VA-668012	CHRYSLER V6 (56-84): V8 (59- 84) MOTORES 170, 225, 318, 360, 361, 383
VS-10024	VA-668030	RAMBLER NASH, WILLYS 6 CIL. MOTORES 199, 232, 252, 258, 282 P.C.D. AUTOS 1964-1986, CAMIONETAS 1964-1987
VS-10025	VA-668001	GM V6-V8 (64-92)
VS-10028	VA-666827	CHRYSLER 6 CIL. MOTOR 170, 198, 225, P.C.D. AUTOS DODGE Y PLYMOUTH 1960-1984
VS-10029	VA-668011	CHRYSLER, FORD, PLYMOUTH 6V, 8V AUTOS Y CAMIÓN 1953-1954, FORD AUTO 1941-1953
VS-10031	SV-57-VT	CHEVROLET V6 MOTOR 2.8 LTS. 1982-1994. FORD V8 MOTOR 5.0, 5.8 LTS. 305, 307, 350 1992-1995, (F.I.)
VS-10032	SV-59-VT	FORD 4 CIL. MOTOR 2.3 LTS.TOPAZ 1984-1992, GM MOTOR 305, 1980-1985, CHEVROLET BUICK, OLDSMOBILE, PONTIAC, CAMIÓN 305 P.C.D. 1980-1985
VS-10040	SV-93-VT	FORD V6 MOTOR 3.8 LTS. COUGAR SUPERCARGADO 1988-1993
VS-10049*	SV-76-VT	CHEVROLET 4 CIL. MOTOR 1.4 LTS. Y 1.6 LTS., CHEVY, CHEVY SWING, JOY 1994-1997, MOTOR 2.2 LTS., LUV, 1999-2004
VS-10043*	SV-118-VT	GM 4 CIL. MOTOR 2.4 LTS. ASTRA 2004-2005
VS-10044*	SV-100-VT	VW L5 MOTOR 2.5 LTS., EUROVAN, 2001-2004
VS-10046*	SV-106-VT	NISSAN 4 CIL. MOTOR 2.4 LTS., ALTIMA, 1996-2001, URVAN, 2000-2004
VS-10047*	SV-122-VT	CHRYSLER 4 CIL. MOTOR 1.5 LTS., 12 VÁLVULAS, 2004-2005, VERNA
VS-10041*	SV-77-VT	NISSAN 4 CIL. MOTOR 2.0 LTS.. GSR 2000, 1993-1996, SENTRA 1996-2001
VS-10048*	SV-105-VT	NISSAN 4 CIL. MOTOR 1.6 LTS., PLATINA, RENAULT CLIO, 2002-2004
VS-10050*	SV-84-VT	GM 4 CIL. MOTOR 2.2 LTS., CAVALIER 1998-2002



EQUIVALENCIAS SELLO V CON TF VICTOR

SELLOS DE VÁLVULA

NÚMERO SELLO V	EQUIVALENCIA TF VICTOR	DESCRIPCIÓN
VS-10051*	SV-92-VT	GM V8 MOTOR 350, 5.7 LTS., VORTEC VIN R 1996-2001
VS-10052*	SV-103-VT	FORD 4 CIL. MOTOR 1.6 LTS., KA, FIESTA, COURIER, 2001-2004
VS-10042*	SV-108-VT	GM 4 CIL. MOTOR 1.4 LTS., CORSA, 2002-2004
VS-10053*	SV-75-VT	CHRYSLER 4 CIL. MOTOR 2.0 LTS., 16 VÁL., NEON, 1994-2003
VS-10056*	SV-86-VT	GM 4 CIL. MOTOR 2.2 LTS., CAVALIER 1995-1997
VS-10045*	SV-101-VT	FORD 4 CIL. MOTOR 1.3 LTS., FIESTA, 1998-2001
VS-10054*	SV-72-PL	NISSAN 4 CIL. 16 VÁL. MOTOR 1.6 LTS., TSUBAME TSURU II (DOBLE ÁRBOL)
VS-10057*	SV-123-VT	CHRYSLER-HYUNDAI 4 CIL. MOTOR 1.6 LTS., VERNA 16 VÁL. 2004-2006

sello

conoce más en:

www.tumotor.mx



INFORMACIÓN IMPORTANTE

La información contenida en este catálogo es la correcta hasta el momento de su impresión y está sujeta a cambios sin previo aviso; por lo cual no asumimos responsabilidad alguna por sus errores u omisiones, para actualizaciones consulte nuestro site de internet www.tumotor.mx

Servicio Técnico
(55) 5726-8203
Lada Sin Costo
01-800-2018319



C SM L 03 006 001 02 0312

Dacomsa, S.A. de C.V.

Calz. San Bartolo Naucalpan No. 136

Col. Argentina Pte., C.P. 11230

Miguel Hidalgo, México D.F.

Teléfonos: (55) 5726 8203 y 5726 8289

LADA SIN COSTO: 01 800 201 8320

www.dacomsa.com

Una empresa 