

iea®

Electric & Electronic Components

Partes del sistema de encendido

Ignition system parts



Contenido	Pag.
GUÍA DEL USUARIO	2
VIN (NÚMERO DE IDENTIFICACIÓN DEL VEHÍCULO)	4
BOBINAS HÚMEDAS	
• ¿QUÉ ES UNA BOBINA HÚMEDA?	5
• ¿CÓMO FUNCIONA UNA BOBINA HÚMEDA?	5
• BOBINA HÚMEDA SECCIONADA	5
• COMPARATIVO DE BOBINAS CON HILOS DE COBRE VS ALUMINIO	5
• SISTEMAS DE ENCENDIDO	6
• DIAGRAMA PARA USAR BOBINA DE ENCENDIDO ELECTRÓNICO	7
• TABLA DE RESISTENCIAS EXTERNAS	7
• INFORMACIÓN ADICIONAL	8
• PRUEBAS RÁPIDAS DE FUNCIONAMIENTO	11
BOBINAS DE NÚCLEO CERRADO	
• ¿QUÉ ES UNA BOBINA DE NÚCLEO CERRADO?	13
• ¿CÓMO FUNCIONA UNA BOBINA DE NÚCLEO CERRADO?	13
• BOBINA DE NÚCLEO CERRADO SECCIONADA	13
• PRUEBAS RÁPIDAS DE FUNCIONAMIENTO	15
• BOLETÍN TÉCNICO P5-1076 Y P5-1078	17
INSTRUCTIVO DE INSTALACIÓN Y PÓLIZA DE GARANTÍA DE BOBINAS	18
BOBINAS POR APLICACIÓN	19
ORDEN NUMÉRICO DE BOBINAS	89
BOMBAS ELÉCTRICAS A GASOLINA	
• ¿QUÉ ES UNA BOMBA ELÉCTRICA A GASOLINA?	161
• ¿CUÁL ES LA FUNCIÓN DE LA BOMBA ELÉCTRICA A GASOLINA?	161
• BOMBA ELÉCTRICA A GASOLINA SECCIONADA	161
• RECOMENDACIONES AL INSTALAR UNA BOMBA ELÉCTRICA A GASOLINA	161
• TABLA DE ESPECIFICACIONES PARA BOMBAS ELÉCTRICAS A GASOLINA	166
INSTRUCTIVO DE INSTALACIÓN Y PÓLIZA DE GARANTÍA DE BOMBAS ELÉCTRICAS A GASOLINA	167
ORDEN POR ARMADORA DE BOMBAS ELÉCTRICAS A GASOLINA	168
INTERCAMBIOS	188

Orden por Aplicación

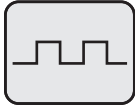
En la primera columna se indican los fabricantes que pueden englobar una o más marcas de vehículos:
Chrysler (Dodge, Eagle, Jeep, Plymouth, Rambler, VAM, AMC, [Hyundai]); **Ford** (Lincoln, Mercury, Merkur); **General Motors** (Buick, Cadillac, Chevrolet, Daewoo, Geo, GMC, Hummer, Oldsmobile, Opel, Pontiac, Saab, Saturn); **Nissan** (Datsun, Infiniti)

Indica la marca armadora	Indica la aplicación	Indica los años de la aplicación	Indica la disposición y número de cilindros	Indica el desplazamiento del motor en PCD (Pulgadas Cúbicas de Desplazamiento) o Centímetros Cúbicos (cc) y Litros					No. de Parte Part Number
ASUNA									
GT									
1993	L4	1588cc	(1.6L)	VIN 6					P5-846
SE									
1993	L4	1588cc	(1.6L)	VIN 6					P5-846
Sunfire									
1993	L4	1788cc	(1.8L)	VIN 6					P5-846
AUDI									
A3									
1999-04	L4	1781cc	(1.8L)	VIN F, VPY, FOG	Turbo, DOHC				P5-1394
2006-07	L4	1984cc	(2.0L)		Avant, Cabriolet, Turbo, 20 Vál., DOHC				P5-1627
A4									
1999-00	L4	1781cc	(1.8L)	VIN B, C, AEB, ATW	Turbo, 20 Vál., DOHC				P5-1318
2001-06	L5	1781cc	(1.8L)	VIN C, AWM, AMB	Cabriolet, Avant, Turbo, 20 Vál., DOHC				P5-1394
2005-11	L4	1984cc	(2.0L)	VIN F, BPG, BWT, CAEB, FBF	Cabriolet, Luxury, Sport, Trendy				P5-1627
A4 QUATTRO									
1999-00	L4	1781cc	(1.8L)	VIN B, C, AEB, ATW	Avant, Turbo, 20 Vál., DOHC				P5-1318
2001-05	L4	1781cc	(1.8L)	VIN C, AMB, AWM	Avant, Cabriolet, Turbo, 20 Vál., DOHC				P5-1394
2005-11	L4	1984cc	(2.0L)	VIN F, BPG, BWT, CAEB, FBF	Avant, Cabriolet, Luxury, Sport				P5-1627

Orden por Número de Parte

Indica el número de parte en orden progresivo	Indica la marca armadora	Indica los años de aplicación	Indica la aplicación y características especiales	Indica la disposición y número de cilindros					
P5-18									
Con sistema de encendido electrónico. Borne central normal. Borne +/- para conector rápido.									
FORD									
Tempo	GL, GLX, L, LX, Sport	L4	140 (2.3L)	VIN R, S, X	1984-87				
Topaz		L4	140 (2.3L)	VIN R, S, X	1984-89				
Cougar	LS, XR-7	V6	232 (3.8L)	VIN 3, 4, R	1985-89				
Fairmont		V6	283 (3.8L)		1983				
P5-227									
NISSAN									
Frontier	16 Vál. DOHC	L4	2389cc (2.4L)	KA24DE	2001-04				
Lucino	GSE, 16 Vál. DOHC	L4	1597cc (1.6L)	GA16DE	1995-00				
Lucino	GSR, 16 Vál. DOHC	L4	1998cc (2.0L)	SR20DE	1996-00				
Sentra	E, GXE, LE, XE	L4	1597cc (1.6L)	VIN A, GA16DE	1995-99				
Sentra	SE-R	L4	1997cc (2.0L)	SR20DE	1991-01				
Tsubame	GS, GST, GSX, 16 Vál. DOHC	L4	1597cc (1.6L)	VIN A, GA16DE	1997-02				
Tsuru	E16, E16I, E16S, 8 Vál. SOHC	L4	1597cc (1.6L)		1997-11				
Urvan	16 Vál. DOHC	L4	2389cc (2.4L)	KA24DE	2000-07				
Xterra	XE, 16 Vál. DOHC	L4	2389cc (2.4L)	KA24DE	2000-04				

Simbología usada en este Catálogo



Este símbolo Indica que esta terminal es la referencia enviada por un módulo de control o computadora para la saturación y descarga de la Bobina.



Este símbolo Indica que esta terminal es alimentada por corriente derivada de un relevador o Switch de encendido, para energizar a la Bobina.



Este símbolo Indica que esta terminal es alimentada por tierra controlada, la cual alimentará a un módulo interno en la bobina para su operación.

Orden por Armadora de Bombas Eléctricas a Gasolina

No. de Parte	Marca	Modelo	Motor	Año
IEAC410	CHRYSLER	NEON	4-122CID 2.0L SOHC SFI VIN C	95-99
		SHADOW	4-135CID 2.2L Chry TBI VIN DO	91-94
		SHADOW	4-153CID 2.5L Chry TBI VIN K	91-94
		SPIRIT	4-135CID 2.2L Tbo III VIN A	91-92
		SPIRIT	4-153CID 2.5L Chry TBI VIN K	91-95
		STRATUS	4-122CID 2.0L SOHC SFI VIN C, X	95-97

Lts./Hr.	PSI
80-100	55

Indica el número de parte

Indica la marca armadora

Indica el gasto volumétrico (Litros/hora) que entrega la bomba eléctrica

Indica la presión en (PSI) a la que la bomba debe trabajar

Indica la aplicación

Indica los años de la aplicación

Indica la disposición de cilindros, desplazamientos y VIN

VIN

Número de Identificación del Vehículo



El **VIN** está situado en el tablero y se puede ver a través del parabrisas en el lado del conductor como lo muestra la flecha. El **VIN** referenciado en el catálogo se utiliza para determinar el motor que fue instalado originalmente en el vehículo.



GM, CADILLAC, CHEVROLET, BUICK, OLDSMOBILE, PONTIAC 1981-12, FORD, LINCOLN, MERCURY 1981-12, CHRYSLER, DODGE, PLYMOUTH 1981-12, JEEP 1989-06

1 G C 3 L 1 1 3 3 3 X J 5 1 0

8° Dígito / 8th Digit

AMC, JEEP 1981-1988

1 G C 3 L 1 1 3 3 3 X J 5 1 0

4° Dígito / 4th Digit

GM, CADILLAC, CHEVROLET, BUICK, OLDSMOBILE, PONTIAC 1972-80

1 G C 3 L 1 1 3 3 3 X J 5 1 0

5° Dígito / 5th Digit

GM, CHEVROLET, CAMIONETAS 1976-80

C K S 1 8 9 F 1 0 0

3° Dígito / 3th Digit

AMC, JEEP 1975-80

1 G C 3 L 1 1 3 3 3 X J 5 1 0

7° Dígito / 7th Digit

VIN

IEB[®]

Electric & Electronic Components



Bobinas Húmedas

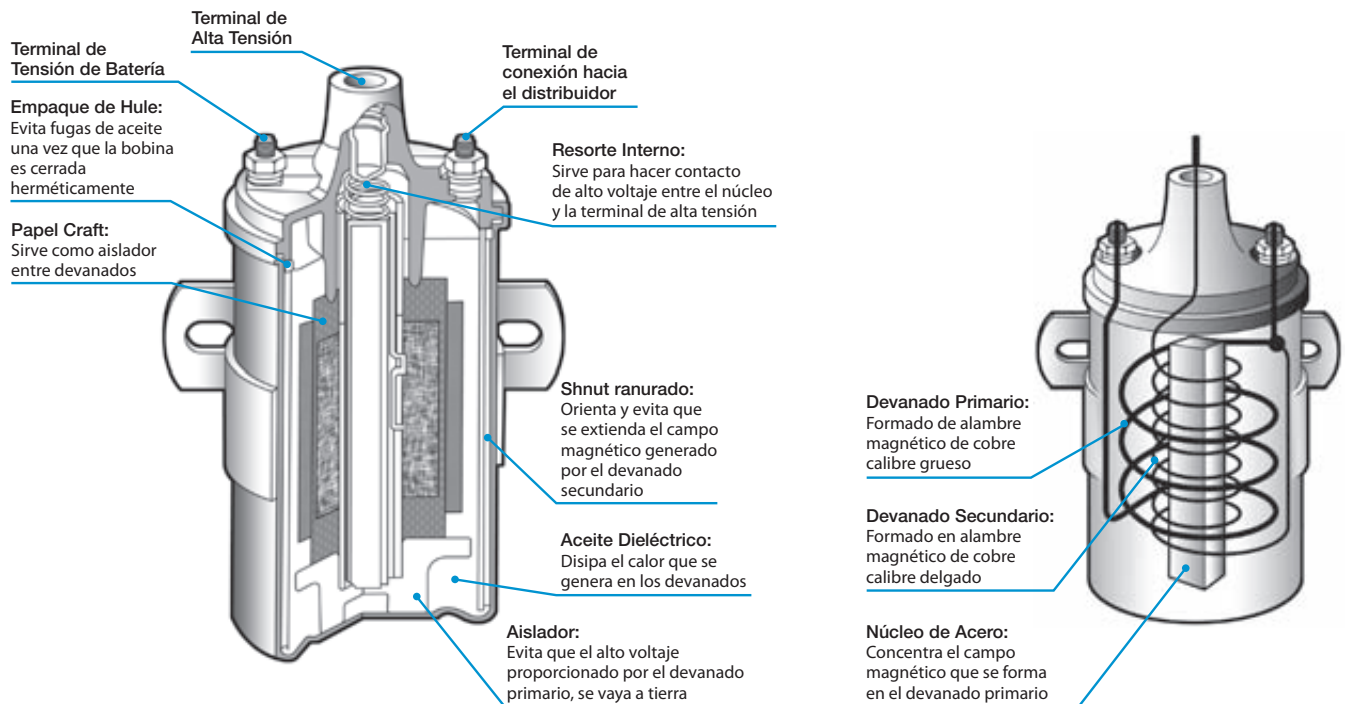
¿Qué es una Bobina Húmeda?

Es un dispositivo electromagnético que forma parte del sistema de encendido, el cual eleva el voltaje (6, 8, 12 o 24 según sea el caso) a un alto voltaje, con el objetivo de lograr un arco voltaico (chispa) en la bujía para permitir la inflamación de la mezcla aire/combustible en la cámara de combustión. La temperatura generada por los bobinados es disipada por medio de un líquido dieléctrico.

¿Cómo funciona la Bobina Húmeda?

En el sistema de encendido la interrupción cíclica para el bobinado primario está sincronizada. En el motor de dos tiempos (2T) la interrupción sucede una vez en cada giro del motor, y en el motor de cuatro tiempos (4T) sucede una vez cada dos giros del motor; al estar cerrados los platinos el campo magnético se genera en el bobinado primario y al abrirse el campo magnético se contrae y se induce al bobinado secundario, lo que permite elevar el voltaje.

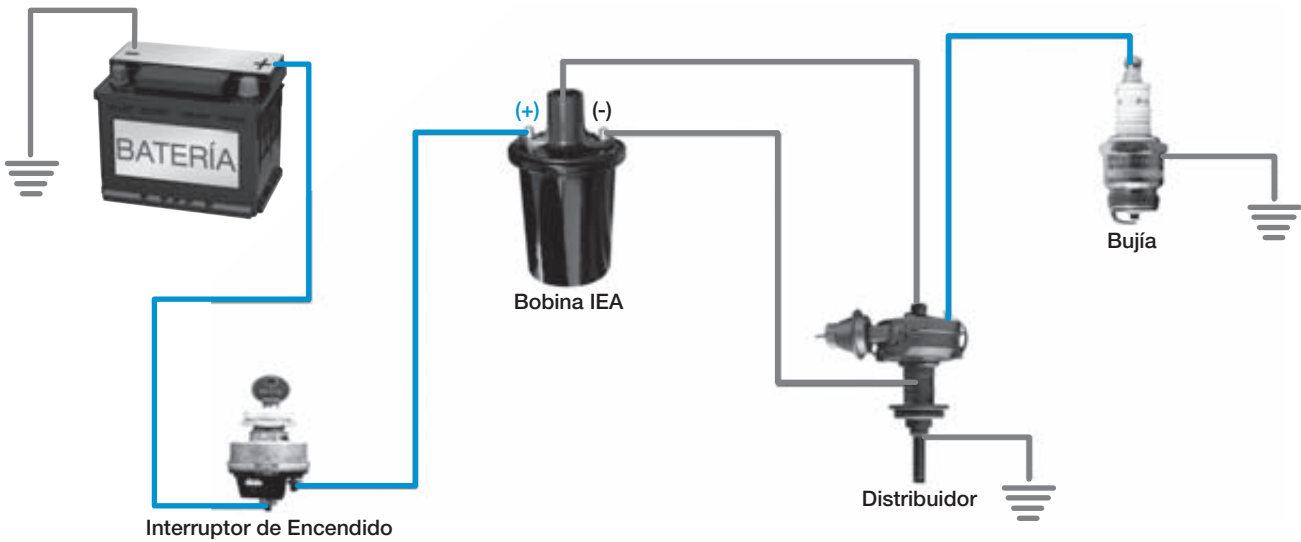
Bobina Seccionada



Comparativo de Bobinas con hilos de Cobre vs Aluminio

No.	Item		Otras
1	Tipo de Cobre	QC/T16-92	ND
2	Conexión de salida de alta tensión	Cubierta de Cobre	Cubierta de Hierro
3	Tapa de baquelita de la terminal de entrada	Cobre	Hierro
4	Material del elemento de sellado	240 Nitrilo butadieno (NBR)	220 Nitrilo butadieno (NBR)
5	Espesor de la tapa de baquelita	3mm	1.5mm
6	Comparativo de conductividad eléctrica	Excelente	Mala
7	Tiempo de respuesta de cada chispa	6.2ms	8.4ms
8	Prueba dinámica de temperatura (3 Horas)	50°C	65°C

Sistema de Encendido Convencional sin Resistencia Externa



Sistema de Encendido Convencional con Resistencia Externa

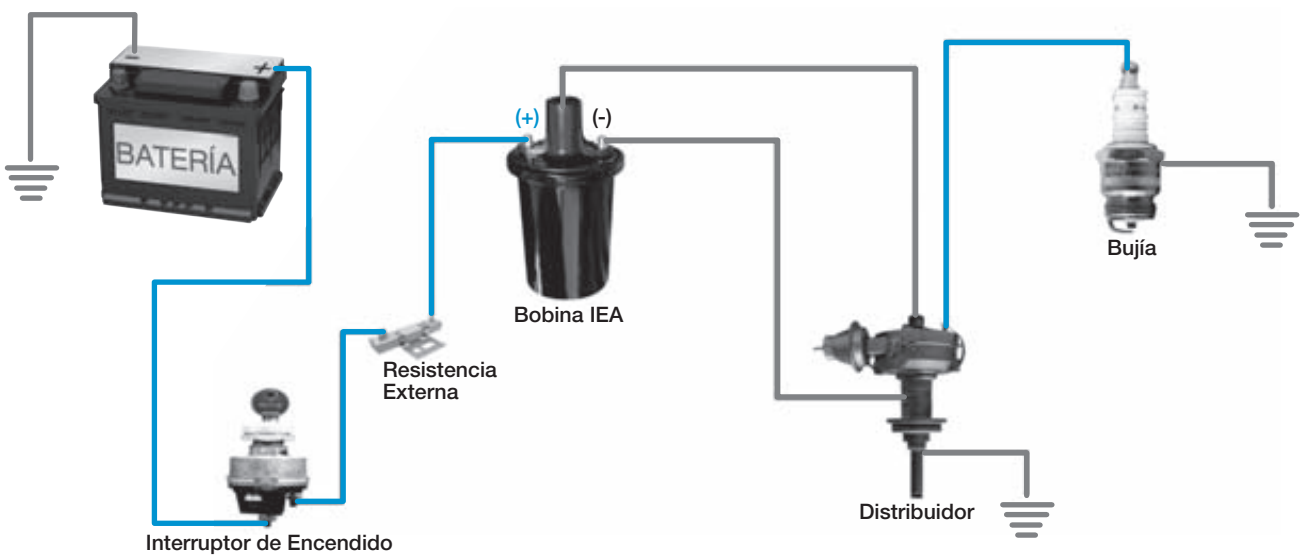


Diagrama para usar Bobina de Encendido Electrónico

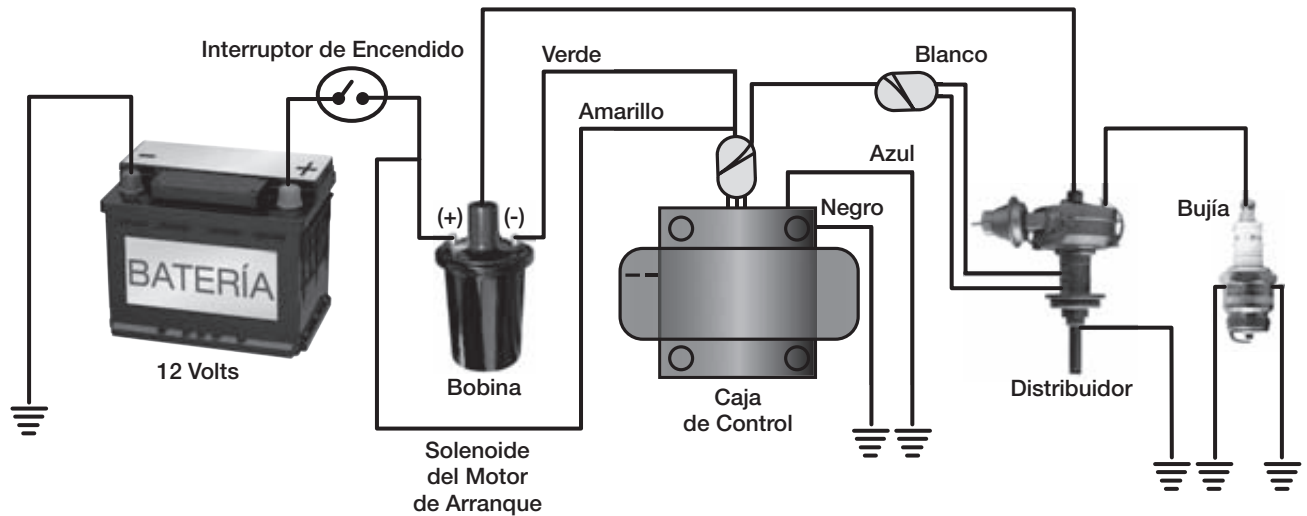


Tabla de Resistencias Externas Bobinas Húmedas

MARCA	VALOR DE RESISTENCIA
CHRYSLER (ENCENDIDO CONVENCIONAL)	0.50 Ω
CHRYSLER (ENCENDIDO ELECTRÓNICO)	1.50 Ω
FORD	1.35 Ω
GENERAL MOTORS	1.82 Ω
NISSAN	1.60 Ω
RAMBLER	1.82 Ω

Bobinas Húmedas



Imagen	Conexión y Tipo de Borne Central	Número de Parte	Resistencia Bobinado Primario (Ω)	Resistencia Bobinado Secundario (Ω)	Tolerancia
	<p>No requiere resistencia externa. Borne central normal "Bote"</p>	P5-10	3.3	7.1	+/- 10 %
	<p>No requiere resistencia externa. Borne central normal "Bote"</p>	P5-10W	3.6	7.4	+/- 10 %
	<p>Para usarse con cable resistivo, integrado en el arnés de ignición (1.2 Ohms). Borne central normal "Bote"</p>	P5-10WC	1.6	4.2	+/- 10 %
	<p>Para usarse con cable resistivo, integrado en el arnés de ignición (1.2 Ohms). Borne central tipo "Bujía chica"</p>	P5-10WCB	1.6	4.0	+/- 10 %

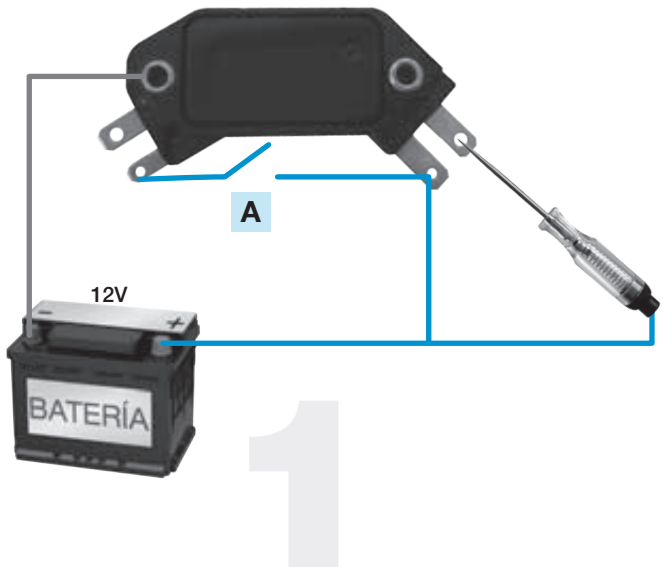
Imagen	Conexión y Tipo de Borne Central	Número de Parte	Resistencia Bobinado Primario (Ω)	Resistencia Bobinado Secundario (Ω)	Tolerancia
	<p>Requiere resistencia externa (1.5 Ohms). Borne central normal "Bote"</p>	<p>P5-11</p>	<p>1.6</p>	<p>4.1</p>	<p>+/- 10 %</p>
	<p>Requiere resistencia externa (1.35 Ohms). Borne central normal "Bote"</p>	<p>P5-13</p>	<p>1.6</p>	<p>9.5</p>	<p>+/- 10 %</p>
	<p>Con sistema de encendido electrónico. Borne central normal "Bote"</p>	<p>P5-14</p>	<p>1.4</p>	<p>7.2</p>	<p>+/- 10 %</p>
	<p>Requiere resistencia externa (0.5 Ohms). Con sistema de encendido electrónico. Borne central tipo "Bujía grande"</p>	<p>P5-15</p>	<p>1.6</p>	<p>4.2</p>	<p>+/- 10 %</p>

Bobinas Húmedas

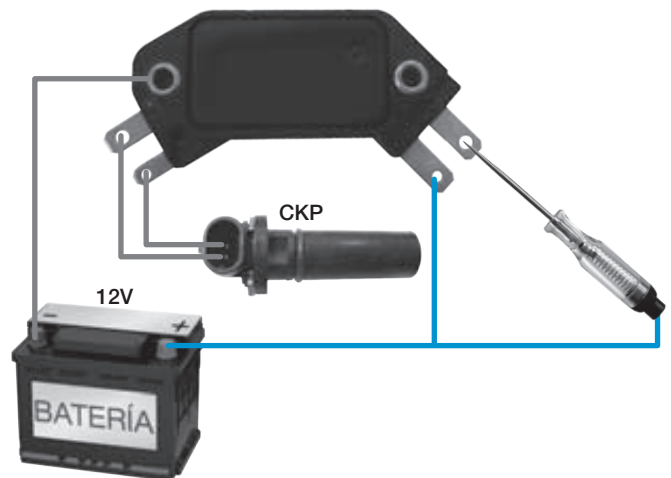


Imagen	Conexión y Tipo de Borne Central	Número de Parte	Resistencia Bobinado Primario (Ω)	Resistencia Bobinado Secundario (Ω)	Tolerancia
					
	<p>Con sistema de encendido electrónico. Borne central tipo "Bujía chica"</p>	P5-16W	1.0	4.2	+/- 10 %
	<p>Con sistema de encendido electrónico. Borne central normal "Bote"</p>	P5-17	1.2	13.6	+/- 10 %
	<p>Con sistema de encendido electrónico. Borne central normal "Bote" Bornes +/- para conector rápido</p>	P5-18	1.4	9.3	+/- 10 %

1. Realice las conexiones como se indica en la imagen.
2. Elabore el interruptor "A".
3. Verifique que el encendido electrónico GM funcione correctamente, verificando si la lámpara de pruebas destella cada que se realiza la conexión "A".

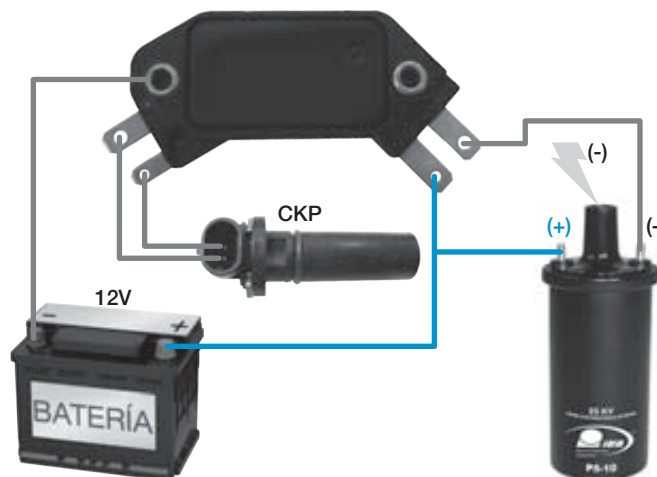


También puede realizar la prueba con un sensor CKP

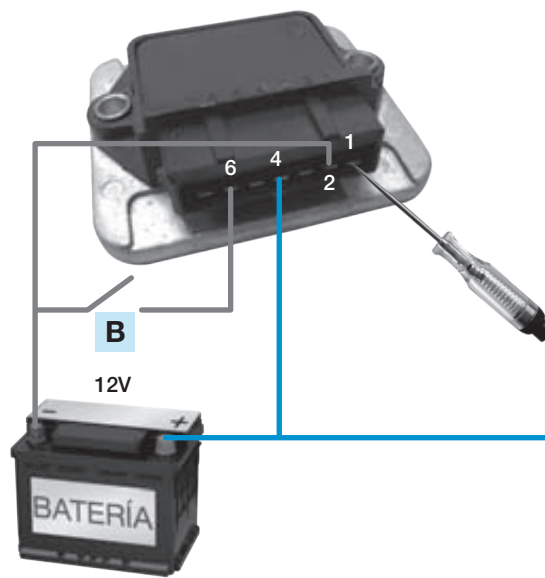


3

Realice la prueba sustituyendo la lámpara de pruebas con la bobina.

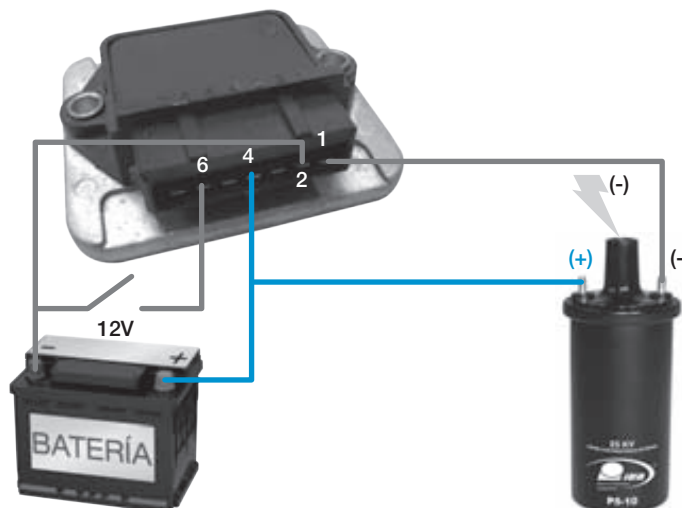


1. Realice las conexiones como se indica en la imagen.
2. Elabore el interruptor "B".
3. Verifique que el encendido electrónico VW funcione correctamente, verificando si la lámpara de pruebas destella cada que se realiza la conexión "B".



2

Realice la prueba sustituyendo la lámpara de pruebas con la bobina.



IEA[®]
Electric & Electronic Components



Bobinas de Núcleo Cerrado

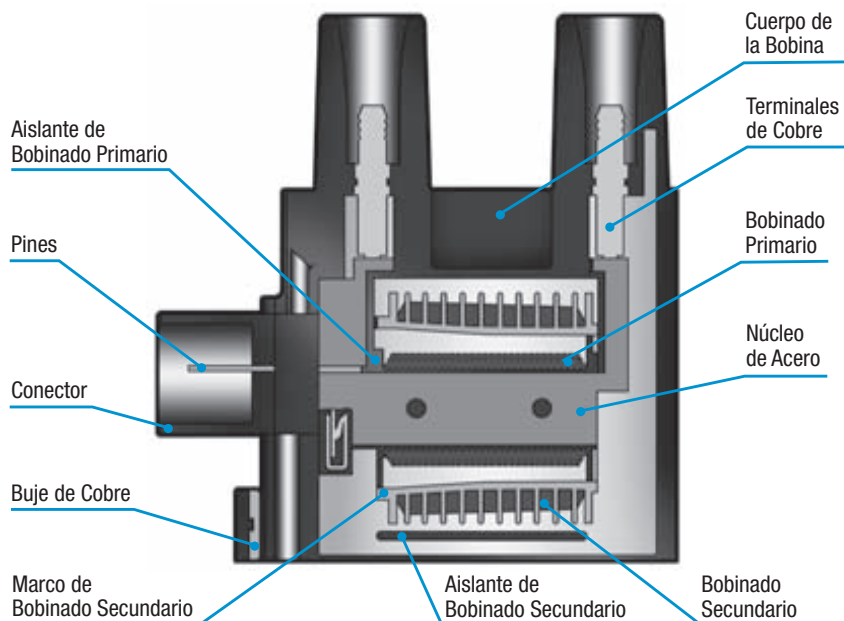
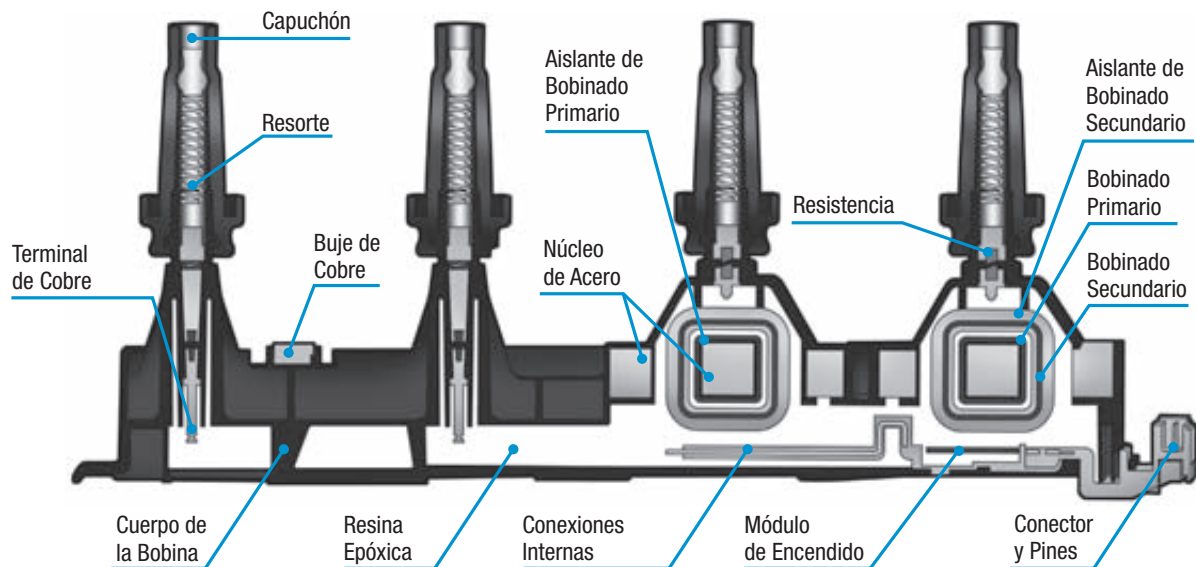
¿Qué es una Bobina de Núcleo Cerrado?

Es un dispositivo electromagnético que forma parte del sistema de encendido, el cual eleva el voltaje de alimentación a un alto voltaje, con el objetivo de lograr un arco voltaico (chispa) en la bujía para permitir la inflamación de la mezcla aire/combustible en la cámara de combustión. La temperatura generada por los bobinados es disipada por medio de una resina.

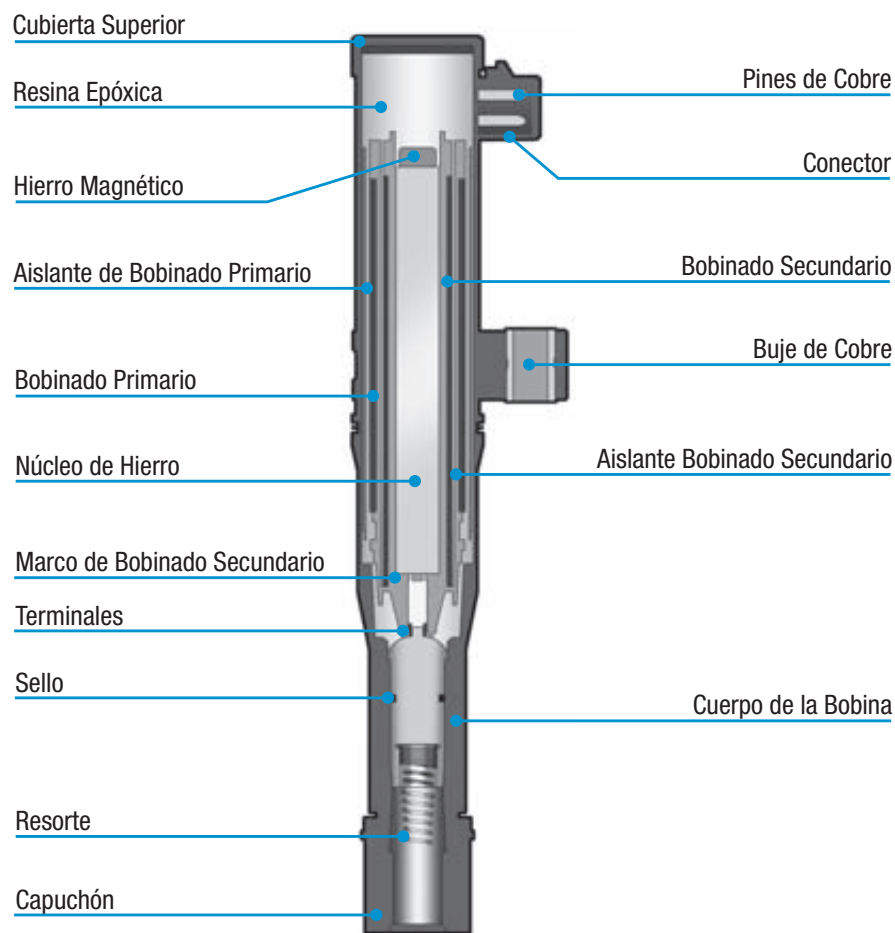
¿Cómo funciona la Bobina de Núcleo Cerrado?

Hoy en día la interrupción cíclica del bobinado primario se realiza mediante un circuito electrónico (encendido electrónico) o bien por medio de un circuito electrónico de potencia ubicado dentro del módulo de control. Una vez generada la interrupción cíclica, el campo magnético que se genera con el bobinado primario a lo largo del núcleo de hierro, se contrae y se induce, al bobinado secundario, lo que permite elevar el voltaje.

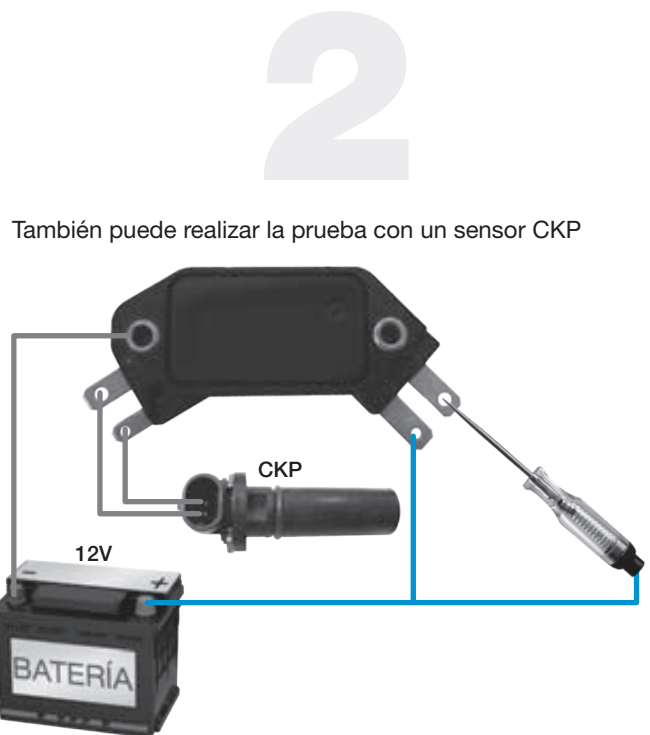
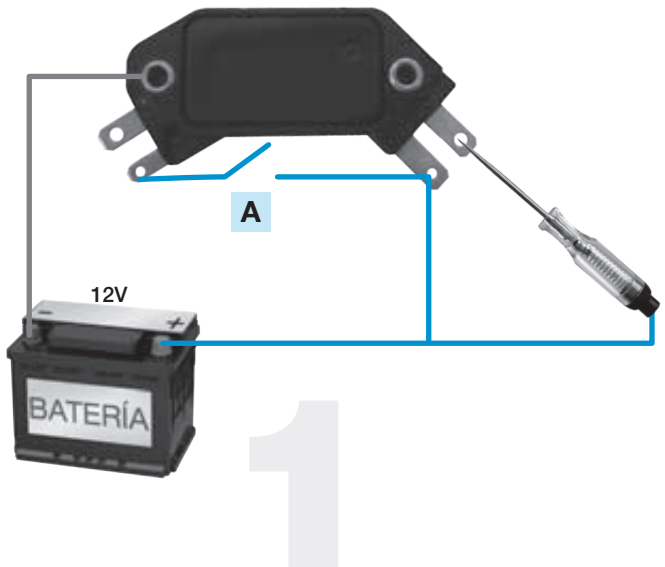
Bobinas Seccionadas



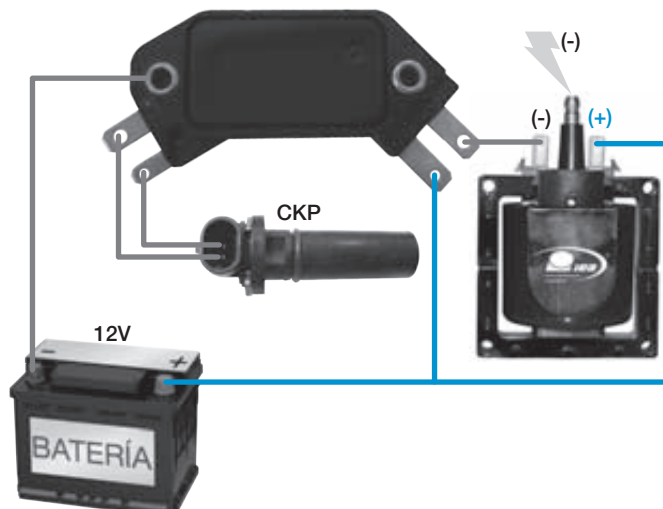
Bobina de Núcleo Cerrado Tipo Lápiz



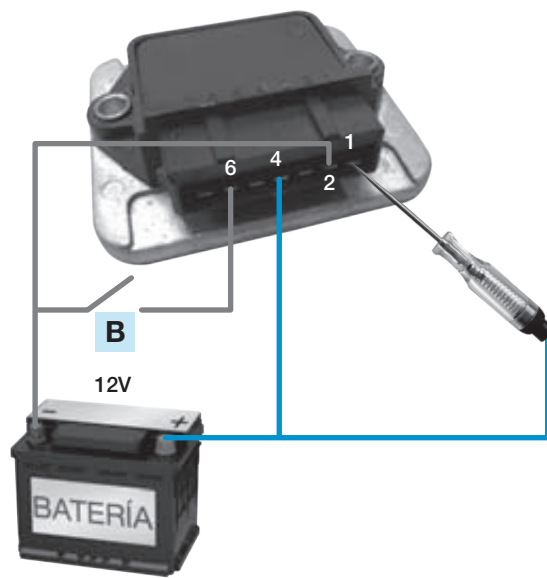
1. Realice las conexiones como se indica en la imagen.
2. Elabore el interruptor "A".
3. Verifique que el encendido electrónico GM funcione correctamente, verificando si la lámpara de pruebas destella cada que se realiza la conexión "A".



- 3 Realice la prueba sustituyendo la lámpara de pruebas con la bobina.

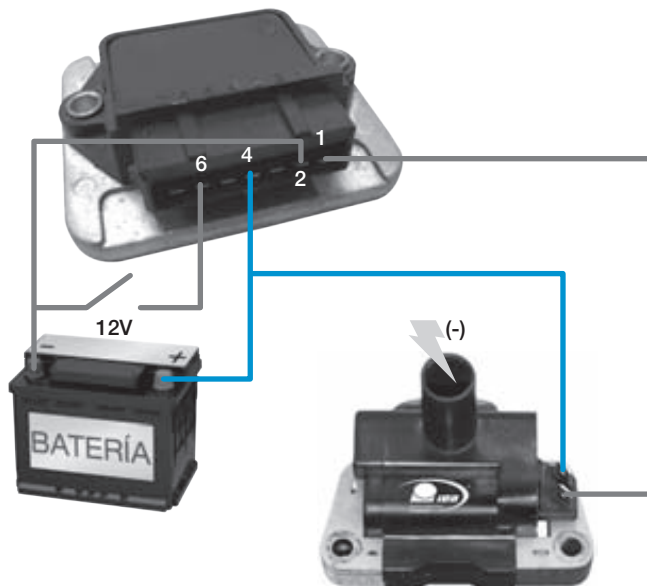


1. Realice las conexiones como se indica en la imagen.
2. Elabore el interruptor "B".
3. Verifique que el encendido electrónico VW funcione correctamente, verificando si la lámpara de pruebas destella cada que se realiza la conexión "B".



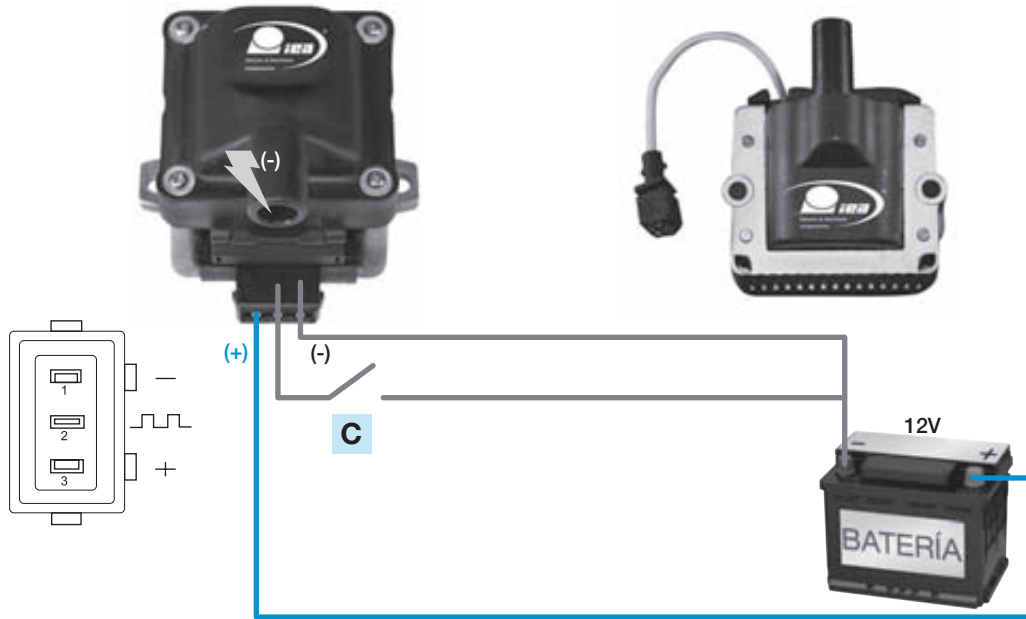
2

Realice la prueba sustituyendo la lámpara de pruebas con la bobina.



Prueba Rápida de Funcionamiento para Bobina VW

1. Realice las conexiones como se indica en la imagen.
2. Elabore el interruptor "C".
3. La bobina funcionará cada que se realice el switcheo del interruptor "C".



Boletín Técnico P5-1076 y P5-1078

Falla: La bobina deja de funcionar o funciona incorrectamente después de algunos días de haber sido instalada.

Causa: Relevador dañado.

- 1.- Soldadura fisurada en las terminales del relevador (Fig.1).
- 2.- Terminales sulfatadas, provoca falsos contactos.
- 3.- Líneas abiertas o sulfatadas, pueden presentar alta resistencia.
- 4.- Envejecimiento del bobinado del relevador.
- 5.- Platinos flameados del relevador.






Fig.1

Solución: Si presenta el fallo en las unidades Golf, Jetta, Sedán y Combi cambie el relevador No. 30.

Porta Relés JETTA-GOLF



Porta Relés COMBI-SEDAN



Para VW carrocerías A3 modelos 1993 a 1999, con los motores 1.8L y 2.0L así como Sedan y Combi con los motores 1.6L y 1.8L en sistemas Digifant y Digiplus.

Instructivo de Instalación y Póliza de Garantía



Precauciones

1. Durante la instalación revise que el conector y cables se encuentren en buen estado para un buen contacto, evitando así la fuga de energía y mal funcionamiento de la bobina.
2. Evite el contacto con las terminales de la bobina, principalmente con el borde central ya que este maneja un alto voltaje el cual podría ocasionarle daños severos cuando el motor está en funcionamiento.
3. Cuando realice el lavado del motor proceda a secar perfectamente la bobina y el distribuidor con aire a presión, antes de poner en funcionamiento el motor.
4. Siempre que sustituya una bobina de encendido verifique la calibración de las bujías (refiérase a especificaciones del fabricante) y los cables de las mismas, para evitar una resistencia excesiva en el circuito secundario.

Nota Importante: Antes de realizar el cambio de la bobina o cualquier ajuste al sistema de encendido asegúrese que el switch de ignición se encuentre en posición "OFF" (apagado).

Instalación

1. Desconecte con precaución (evite romper o zafar los conectores) el arnés de la bobina original y el (los) cable(s) de la(s) bujía(s) o distribuidor.
2. Instale la bobina nueva IEA y cerciórese de que ésta quede bien colocada.
3. Conecte el arnés y el (los) cable(s) de la(s) bujía(s) o distribuidor. Se sugiere usar grasa dieléctrica a base de silicón.
4. Encienda el motor y verifique el correcto funcionamiento del sistema de encendido.

Garantía

Producto: **Bobina** Fecha de compra: _____

Este producto cuenta con 3 meses de garantía contra defectos de fabricación.

Condiciones

Esta garantía tendrá validez solamente cuando se presente esta póliza sellada por el establecimiento y/o con la factura original o comprobante de compra (indicando la fecha de compra, modelo y el nombre del distribuidor) junto con el producto defectuoso durante el periodo que cubre la garantía, en el establecimiento en donde fue adquirido.

Dacomsa se reserva el derecho a no ofrecer el servicio de garantía si no se presentan los documentos indicados o si la información que los mismos contienen es incompleta o ilegible.

Excepciones y limitaciones

Esta garantía no cubre ninguno de los supuestos siguientes:

- a) Cuando el producto presente daños físicos (golpes).
- b) Ajustes y/o adaptaciones
- c) Por una aplicación incorrecta del producto que derive en un mal funcionamiento.
- d) Cuando en la instalación y/o utilización esta se realice de manera que no se respeten las recomendaciones de instalación.



Importado y comercializado por:
Dacomsa, S.A. de C.V.
Calzada, San Bartolo Naucalpan # 136
Col. Argentina Poniente
Delegación Miguel Hidalgo, México, D. F.
C.P. 11230



IEEA
Electric & Electronic Components



Bobinas por Aplicación

 AÑO	 Cil./Cyl	 Motor Engine	 Código Code	 Descripción de Aplicación / Application	No. de Parte Part Number
---	--	--	---	--	--------------------------

ASUNA

GT

1993	L4	1588cc	(1.6L)	VIN 6		P5-846
------	----	--------	--------	-------	--	--------

SE

1993	L4	1588cc	(1.6L)	VIN 6		P5-846
------	----	--------	--------	-------	--	--------

Sunfire

1993	L4	1788cc	(1.8L)	VIN 6		P5-846
------	----	--------	--------	-------	--	--------

AUDI

A3

1999-04	L4	1781cc	(1.8L)		Turbo, DOHC	P5-1394
2006-07	L4	1984cc	(2.0L)	VIN F, VPY	Avant, Cabriolet, Turbo, 20 Vál., DOHC	P5-1627

A4

1999-00	L4	1781cc	(1.8L)	VIN B, C, AEB, ATW	Turbo, 20 Vál. DOHC	P5-1318
2001-06	L5	1781cc	(1.8L)	VIN C, AWM, AMB	Cabriolet, Avant, Turbo, 20 Vál., DOHC	P5-1394
2005-11	L4	1984cc	(2.0L)	VIN F, BPG, BWT, CAEB	Cabriolet, Luxury, Sport, Trendy	P5-1627

A4 QUATTRO

1999-00	L4	1781cc	(1.8L)	VIN B, C, AEB, ATW	Avant, Turbo, 20 Vál., DOHC	P5-1318
2001-05	L4	1781cc	(1.8L)	VIN C, AMB, AWM	Avant, Cabriolet, Turbo, 20 Vál., DOHC	P5-1394
2005-11	L4	1984cc	(2.0L)	VIN F, BPG, BWT, CAEB	Avant, Cabriolet, Luxury, Sport	P5-1627

RS4

2007-08	V8	4172cc	(4.2L)	BNS	Cabriolet, Turbo, 32 Vál., DOHC	P5-1627
---------	----	--------	--------	-----	---------------------------------	---------

A6

2003	V6	2976cc	(3.0L)	VIN T, AVK	Turbo, 30 Vál., DOHC	P5-1318
------	----	--------	--------	------------	----------------------	---------

A6 QUATTRO

2003	V6	2976cc	(3.0L)	VIN T, AVK	Turbo, 30 Vál., DOHC	P5-1318
2000-04	V8	4172cc	(4.2L)	VIN L, ART, AWN	Turbo, 32 Vál., DOHC	P5-1318
2003-04	V6	2671cc	(2.7L)	VIN D, BEL	Turbo, 30 Vál., DOHC	P5-1394

S3

2000-04	V8	1781cc	(1.8L)		Turbo, DOHC	P5-1394
---------	----	--------	--------	--	-------------	---------

S6

2002-03	V8	4172cc	(4.2L)	VIN U, BBD	Avant, Turbo, 32 Vál., DOHC	P5-1318
---------	----	--------	--------	------------	-----------------------------	---------

RS6

2003-04	V8	4172cc	(4.2L)	VIN T, BCY	Turbo, 32 Vál., DOHC	P5-1318
---------	----	--------	--------	------------	----------------------	---------

A8 QUATTRO

2000-02	V8	4172cc	(4.2L)	VIN L, AKB, AUX	Turbo, 32 Vál., DOHC	P5-1318
---------	----	--------	--------	-----------------	----------------------	---------

S8

2001-03	V8	4172cc	(4.2L)	VIN U, AYS	Turbo, 32 Vál., DOHC	P5-1318
---------	----	--------	--------	------------	----------------------	---------

TT

1999-01	L4	1781cc	(1.8L)	VIN C, ATC	Turbo, 20 Vál., DOHC	P5-1318
2001-06	L4	1781cc	(1.8L)	VIN C, X, ATC, AWP	Turbo, 20 Vál., DOHC	P5-1394

TT QUATTRO

2000-01	L4	1781cc	(1.8L)	VIN C, T, X, ATC, AWP, AMU	Turbo, 20 Vál., DOHC	P5-1318
2001-06	L4	1781cc	(1.8L)	VIN C, T, X, AWP, AMU, BEA	Turbo, 20 Vál., DOHC	P5-1394

ALLROAD QUATTRO

2003-05	V6	2671cc	(2.7L)	VIN D, BEL	Turbo, 30 Vál., DOHC	P5-1394
---------	----	--------	--------	------------	----------------------	---------

BMW

Cooper

2002-05	L4	1600cc	(1.6L)	W10B16A, W11B16A	Cooper S, 16 Vál., DOHC, SOHC	P5-670
---------	----	--------	--------	------------------	-------------------------------	--------

CHECKER

Marathon

1980-82	V6	3751cc	(3.8L)		OHV V6 110 hp (82 kW) at 4,200 rpm	P5-834
1980-82	V8	4390cc	(4.4L)		OHV V8 Electronic Feedback Carb	P5-834
1980-82	V8	4999cc	(5.0L)		OHV V8 8.6:1, Higher Torque	P5-834

Bobinas por Aplicación



				No. de Parte Part Number
--	--	--	--	---

Marathon (Cont.)

1980-82	V8	5733cc	(5.7L)		OHV V8 EGR catalyzed	P5-834
---------	----	--------	--------	--	----------------------	---------------

CHRYSLER

200						
2011-12	L4	144	(2.4L)	VIN B, ED3, EDG	Limited, LX, Touring	P5-1587

2000GTX						
1991-92	L4	122	(2.0L)	VIN R, V	4x4	P5-872

300						
2005-08	V6	215	(3.5L)	VIN G	Limited, Touring, Touring LWB, 24 Vál. SOHC	P5-1178
2006-11	V8	345	(5.7L)	VIN H EZD, EZH	C, C LWB	P5-1526
2005-11	V8	370	(6.1L)	VIN W	C SRT-8	P5-1526

300M						
1999-04	V6	215	(3.5L)	VIN G, K	Pro-Am Edition, Special, 24 Vál. SOHC	P5-1178

Acclaim						
1989-95	V6	181	(3.0L)	VIN 3	LE, LX, SOHC 12 Vál.	P5-872
1991-95	L4	153	(2.5L)	VIN K, V	LE, SOHC 8 Vál. Turbo	P5-932

Alliance						
1984-86	L4	104	(1.7L)			P5-10

Ambassador						
1966-67	L6	199	(3.3L)			P5-10
1965-70	L6	232	(3.8L)	VIN B, C, G	DPL	P5-10
1971	L6	258	(4.2L)	VIN A	DPL	P5-10
1966-67	V8	287	(4.7L)	VIN A		P5-10
1967-69	V8	290	(4.8L)	VIN M, N	DPL, SST	P5-10
1970-74	V8	304	(5.0L)	VIN H	Brougham, DPL, SST	P5-10
1969	V8	309	(5.1L)		DPL, SST	P5-10
1958-63	V8	327	(5.4L)		Custom, Deluxe, Super	P5-10
1967-69	V8	343	(5.6L)	VIN S, T	DPL, SST	P5-10
1970-74	V8	360	(5.9L)	VIN N, P	Brougham, DPL, SST	P5-10
1968-70	V8	390	(6.4L)	VIN X	DPL, SST	P5-10
1971-74	V8	401	(6.6L)	VIN Z	Brougham, DPL, SST	P5-10

American						
1958-66	L6	196	(3.2L)		330, 440, Deluxe, Super	P5-10
1966-68	L6	199	(3.3L)	VIN A	440	P5-10
1964-68	L6	232	(3.8L)	VIN B	440, Rogue	P5-10
1967-68	V8	290	(4.8L)	VIN M, N	440, Rogue	P5-10
1967	V8	343	(5.6L)			P5-10
1973-83	V8	258	(4.2L)			P5-14
1975-83	V8	290	(4.8L)			P5-14

AMX						
1978-80	L6	258	(4.2L)	VIN A, C	OHV	P5-10
1968-69	V8	290	(4.8L)	VIN N		P5-10
1972-79	V8	304	(5.0L)	VIN H	OHV	P5-10
1968-69	V8	343	(5.6L)	VIN T		P5-10
1970-74	V8	360	(5.9L)	VIN N, P	OHV	P5-10
1968-70	V8	390	(6.4L)	VIN X		P5-10
1971-74	V8	401	(6.6L)	VIN Z	OHV	P5-10
1978-80	L6	258	(4.2L)	VIN A, C		P5-14
1978-79	V8	304	(5.0L)	VIN H		P5-14

Attitude						
2005-12	L4	1388cc	(1.4L)		GL, 16 Vál. DOHC	P5-1386
2005-12	L4	1598cc	(1.6L)		GL, GLS 16 Vál. DOHC	P5-1386





Atos By Dodge (Hyundai)						
2000-04	L4	999cc	(1.0L)	G4HC	(Hyundai), 12 Vál. SOHC	P5-8031
2004-10	L4	1100cc	(1.1L)	4GHG	(Hyundai), 12 Vál. SOHC	P5-8031






 AÑO	 Cil./Cyl	 Motor Engine	 Código Code	 Descripción de Aplicación / Application	No. de Parte Part Number
---	--	--	---	--	-----------------------------

Atos By Dodge (Hyundai) (Cont.)						
2000-04	L4	999cc	(1.0L)	G4HC	(Hyundai), 12 Vál. SOHC	P5-8031R
2004-10	L4	1100cc	(1.1L)	4GHG	(Hyundai), 12 Vál. SOHC	P5-8031R
Aspen						
2007	V8	285	(4.7L)	VIN N, P	Limited	P5-1231
2007-09	V8	345	(5.7L)	VIN 2, T, EZE, EZD	Limited, Limited Hybrid	P5-1526
Avenger						
1995-99	L4	122	(2.0L)	VIN Y, ECF	ES	P5-670
1995-99	L4	122	(2.0L)	VIN Y, ECF	ES	P5-1100
2008-11	L4	144	(2.4L)	VIN B, J, K, ED3, EDG	Express, Heat, R/T, SE, SXT	P5-1587
B-100						
1975-80	L6	225	(3.7L)	VIN B, N	Sportsman	P5-13
1975-80	V8	318	(5.2L)	VIN E, P	Sportsman	P5-13
1976-78	V8	360	(5.9L)	VIN F	Sportsman	P5-13
B-100 Van						
1971	L6	198	(3.2L)	VIN A		P5-13
1971-74	L6	225	(3.7L)	VIN B, C	Sportsman	P5-13
1971-74	V8	318	(5.2L)	VIN E, G	Sportsman	P5-13
1971-74	V8	360	(5.9L)	VIN F, T	Sportsman	P5-13
1974	V8	440	(7.2L)	VIN D		P5-13
B-150						
1991-94	V6	239	(3.9L)	VIN X	Sportsman, OHV 12 Vál.	P5-932
1992-94	V8	318	(5.2L)	VIN Y	Sportsman	P5-932
B-1500						
1995-98	V6	239	(3.9L)	VIN X	Sportsman, OHV 12 Vál.	P5-932
1995-97	V8	318	(5.2L)	VIN Y	Sportsman	P5-932
1998	V8	360	(5.9L)	VIN Z	OHV 16 Vál.	P5-932
1998	V8	360	(5.9L)	VIN Z	OHV 16 Vál.	P5-1176
1998	V6	239	(3.9L)		OHV 12 Vál.	P5-1176
1998	V8	318	(5.2L)	VIN Y	OHV 16 Vál.	P5-1176
B-200						
1975-80	L6	225	(3.7L)	VIN B, C	Maxi, Maxi Wagon, Sportsman	P5-13
1975-80	V8	318	(5.2L)	VIN E, G	Maxi, Maxi Wagon, Sportsman	P5-13
1975-79	V8	360	(5.9L)	VIN F, T	Maxi, Maxi Wagon, Sportsman	P5-13
1976-78	V8	400	(6.6L)	VIN J	Maxi, Maxi Wagon, Sportsman	P5-13
1975-78	V8	440	(7.2L)	VIN D	Maxi, Maxi Wagon, Sportsman	P5-13
B-250						
1981-87	L6	225	(3.7L)	VIN E, H	Sportsman	P5-15
1988-89	V6	239	(3.9L)	VIN X	Sportsman	P5-15
1981-87	V8	318	(5.2L)	VIN P, R, T, Y	Sportsman	P5-15
1981-89	V8	360	(5.9L)	VIN 1, T, W, Z	Sportsman	P5-15
1991-94	V6	239	(3.9L)	VIN X	Sportsman, OHV 12 Vál.	P5-932
1992-94	V8	318	(5.2L)	VIN Y	Sportsman	P5-932
1992-94	V8	360	(5.9L)	VIN Z	OHV 16 Vál.	P5-932
B-2500						
1995-97	V6	239	(3.9L)	VIN X	Sportsman, OHV 12 Vál.	P5-932
1995-97	V8	318	(5.2L)	VIN T, Y	Sportsman	P5-932
1995-97	V8	360	(5.9L)	VIN Z	OHV 16 Vál.	P5-932
B-300						
1975-80	L6	225	(3.7L)	VIN B, C	Maxi, Maxi Wagon, Sportsman	P5-13
1975-80	V8	318	(5.2L)	VIN E, G	Maxi, Maxi Wagon, Sportsman	P5-13
1975-79	V8	360	(5.9L)	VIN F, T	Maxi, Maxi Wagon, Sportsman	P5-13
1976-78	V8	400	(6.6L)	VIN J	Maxi, Maxi Wagon, Sportsman	P5-13
1975-78	V8	440	(7.2L)	VIN D	Maxi, Maxi Wagon, Sportsman	P5-13

Bobinas por Aplicación



 AÑO		 Cil./Cyl Motor Engine		 Código Code		 Descripción de Aplicación / Application		No. de Parte Part Number	
B-350									
1981-87	V8	318	(5.2L)	VIN P, R, T, Y	Sportsman			P5-15	
1981-89	V8	360	(5.9L)	VIN 1, T, W, Z	Sportsman			P5-15	
1992-94	V8	318	(5.2L)	VIN T, Y	Sportsman, OHV 16 Vál.			P5-932	
1992-94	V8	360	(5.9L)	VIN Z	Sportsman, OHV 16 Vál.			P5-932	
B-3500									
1995-97	V8	318	(5.2L)	VIN 2, T, Y	Sportsman, OHV 16 Vál.			P5-1176	
1995-97	V8	360	(5.9L)	VIN Z	Sportsman, OHV 16 Vál.			P5-1176	
Breeze									
1996-00	L4	122	(2.0L)	VIN C, ECB	SOCH 16 Vál.			P5-670	
1996-00	L4	148	(2.4L)	VIN X, EDZ	DOHC 16 Vál.			P5-670	
1996-00	L4	122	(2.0L)	VIN C, ECB	SOCH 16 Vál.			P5-1100	
1996-00	L4	148	(2.4L)	VIN X, EDZ	DOHC 16 Vál.			P5-1100	
Caliber									
2007-09	L4	110	(1.8L)	VIN C	SE, SXT			P5-1587	
2007-11	L4	122	(2.0L)	VIN A, B, ECN	Express, Heat, Mainstreet, SE, SXT, Uptown			P5-1587	
2007-11	L4	144	(2.4L)	VIN B, F, K	R/T, Rush, SRT-4			P5-1587	
Caravan									
1984-87	L4	135	(2.2L)	VIN C	ES, LE			P5-932	
1989-00	V6	181	(3.0L)	VIN 3	C/V, ES, LE, SE			P5-872	
1990-98	V6	201	(3.3L)	VIN G, J, R	C/V, ES, LE, SE			P5-881	
1991-95	L4	153	(2.5L)	VIN K	C/V, ES, LE			P5-932	
1996-07	L4	148	(2.4L)	VIN B	SE, 16 Vál. DOHC			P5-670	
1996-07	L4	148	(2.4L)	VIN B	SE, 16 Vál. DOHC			P5-1100	
1996-98	V6	230	(3.8L)	VIN L	ES, LE			P5-881	
2001-07	V6	201	(3.3L)	VIN 3, E, G, R, S, EGM, EGV	SE, Sport, SXT, 16 Vál. DOHC			P5-938	
Challenger									
2008-11	V8	370	(6.1L)	VIN W	SRT-8			P5-1526	
2009-11	V8	345	(5.7L)	VIN T, EZC, EDZ, EZH	R/T			P5-1526	
Charger									
2006-11	V8	345	(5.7L)	VIN H, EDZ	R/T, DAYTONA R/T			P5-1526	
2006-11	V8	370	(6.1L)	VIN W	SRT-8			P5-1526	
Cherokee									
1973-83	V8	360	(5.9L)	VIN N, P	S			P5-13	
1974-78	V8	401	(6.6L)	VIN Z	S			P5-13	
1974-83	L6	258	(4.2L)	VIN A, C	S			P5-13	
1982	V6	173	(2.8L)	VIN W	OHV 12 Vál.			P5-835	
1984-85	L4	150	(2.5L)	VIN U				P5-15	
1984-86	V6	173	(2.8L)	VIN W	Chief, Laredo, Pioneer			P5-15	
1991-97	L4	150	(2.5L)	VIN P	SE			P5-932	
1991-97	L6	245	(4.0L)	VIN S	Briarwood, Classic, Country, Laredo, Limited, SE, Sport			P5-932	
1998-00	L4	150	(2.5L)	VIN P	SE			P5-1176	
1998-99	L6	242	(4.0L)	VIN S	Briarwood, Classic, Country, Laredo, Limited, SE, Sport			P5-1176	
2000-01	L6	242	(4.0L)	VIN S	OHV 12 Vál.			P5-1263	
CJ5									
1980-83	L4	150	(2.5L)	VIN B				P5-834	
1982-83	L4	150	(2.5L)	VIN B				P5-835	
CJ7									
1980-81	L4	151	(2.5L)	VIN B				P5-834	
1982-83	L4	150	(2.5L)	VIN B, U				P5-835	
Cirrus									
1995-97	L4	148	(2.4L)	VIN X, EDZ	LX, LXI 16 Vál. DOHC			P5-1100	
1996-00	L4	148	(2.4L)	VIN X, EDZ	LX, LXI, Turbo, 16 Vál. DOHC			P5-670	
2000	L4	122	(2.0L)	VIN C				P5-670	

 AÑO	 Cil./Cyl	 Motor Engine	 Código Code	 Descripción de Aplicación / Application	No. de Parte Part Number
Classic					
1961	V8	250	(4.1L)		P5-10
1961-64	L6	196	(3.2L)		P5-10
1963-66	V8	287	(4.7L)		P5-10
1964-74	L6	232	(3.8L)	VIN B, C, E, G	OHV P5-10
1965-66	V8	327	(5.4L)		P5-10
1965-70	L6	199	(3.3L)	VIN A	P5-10
1966	V8	290	(4.8L)	VIN N	P5-10
1972-74	V6	258	(4.2L)		P5-10
Colt					
1989-90	L4	107	(1.8L)	VIN T	DL P5-872
1987-91	L4	122	(2.0L)	VIN D, V	Vista P5-872
1992-94	L4	2351	(2.4L)	VIN G, W	4x4, SE, VISTA, VISTA SE P5-872
Comanche					
1991-92	L4	150	(2.5L)	VIN P	Pionner P5-932
1991-92	L6	242	(4.0L)	VIN S	Chief, Eliminator, Laredo, Pionner P5-932
Commander					
2006-08	V6	226	(3.7L)	VIN K	Sport P5-1231
2006-07	V8	285	(4.7L)	VIN N, P	Limited P5-1231
2006-10	V6	345	(5.7L)	VIN 2, T, EZD, EZH	Limited, Overland, Sport P5-1526
Compass					
2007-11	L4	122	(2.0L)	VIN O, A, ECN	North Edition, Sport P5-1587
2007-11	L4	144	(2.4L)	VIN B, W, ED3, EDG	Limited, North Edition, Sport P5-1587
Concord					
1978-79	L4	121	(2.0L)	VIN G	
1980-82	L4	151	(2.5L)	VIN B	DL, Limited P5-10
1978-79	L6	232	(3.8L)	VIN E	P5-10
1978-83	L6	258	(4.2L)	VIN A, C	DL, Limited P5-10
1978-79	V8	304	(5.0L)	VIN H	P5-10
1982	L4	151	(2.5L)	VIN B	DL, Limited P5-835
Concorde					
1993-97	V6	215	(3.5L)	VIN F	LX, LXI P5-881
1993-96	V6	201	(3.3L)	VIN T, U	LX P5-881
1998-01	V6	197	(3.2L)	VIN J, EGW	SOHC 24 Vál. P5-1178
2002-04	V6	215	(3.5L)	VIN G, M	Limited, LXI, 24 Vál. SOHC P5-1178
Custom					
1961-62	L6	196	(3.2L)		P5-10
D-100					
1977-81	L6	225	(3.7L)	VIN B	P5-13
1977-81	V8	318	(5.2L)	VIN E, P	P5-13
1977-81	V8	360	(5.9L)	VIN F	P5-13
1977-78	V8	400	(6.6L)	VIN J	P5-13
1978	V8	440	(7.2L)	VIN D	P5-13
1986-87	L6	225	(3.7L)	VIN H	P5-15
1986-87	V8	318	(5.2L)	VIN T	P5-15
1986-88	V8	360	(5.9L)	VIN 1, W	P5-15
1988-89	V6	239	(3.9L)	VIN X	OVH 16 Vál., Camioneta P5-932
1988-89	V8	318	(5.2L)	VIN Y	OVH 16 Vál., Camioneta P5-932
D-150					
1975-79	L6	225	(3.7L)	VIN B	P5-13
1975-79	V8	318	(5.2L)	VIN E, P	P5-13
1975-79	V8	360	(5.9L)	VIN F	P5-13
1976-78	V8	400	(6.6L)	VIN J	P5-13
1975-78	V8	440	(7.2L)	VIN D	P5-13

Bobinas por Aplicación



--	--	--	--	--	--

D-150 (Cont.)

1982-87	L6	225	(3.7L)	VIN E, H, M, W		P5-15
1981-87	V8	318	(5.2L)	VIN P, R, T, U		P5-15
1982-88	V8	360	(5.9L)	VIN 1, S, T, W		P5-15
1991-93	V6	239	(3.9L)	VIN X	S OHV, 12 Vál.	P5-932
1992-93	V8	318	(5.2L)	VIN Y	OHV, 16 Vál.	P5-932
1993	V8	360	(5.9L)	VIN Z	OHV, 16 Vál.	P5-932

D-200

1975-80	L6	225	(3.7L)	VIN B		P5-13
1975-80	V8	318	(5.2L)	VIN E, P		P5-13
1975-80	V8	360	(5.9L)	VIN F		P5-13
1975-78	V8	400	(6.6L)	VIN J		P5-13
1975-78	V8	440	(7.2L)	VIN D		P5-13

D-250

1981-87	L6	225	(3.7L)	VIN E, H		P5-15
1981-87	V8	318	(5.2L)	VIN P, R, T, U, Y		P5-15
1981-88	V8	360	(5.9L)	VIN 1, 5, S, T, U, W, Z		P5-15
1991-93	V6	239	(3.9L)	VIN X	OHV, 12 Vál.	P5-932
1992-93	V8	318	(5.2L)	VIN Y	OHV, 16 Vál.	P5-932
1993	V8	360	(5.9L)	VIN Z	OHV, 16 Vál.	P5-932

D-300

1975-78	L6	225	(3.7L)	VIN B		P5-13
1975-80	V8	318	(5.2L)	VIN E, P		P5-13
1975-80	V8	360	(5.9L)	VIN F		P5-13
1976-78	V8	400	(6.6L)	VIN J		P5-13
1975-78	V8	440	(7.2L)	VIN D		P5-13

D-350

1981-83	V8	318	(5.2L)	VIN P, R, U		P5-15
1981-88	V8	360	(5.9L)	VIN 1, 5, T, W		P5-15
1992-93	V8	360	(5.9L)	VIN 5, C, Z	OHV 16 Vál.	P5-932

D-400

1978-81	V8	360	(5.9L)	VIN F, T		P5-13
1978	V8	440	(7.2L)	VIN D		P5-13

D-450

1978-81	V8	360	(5.9L)	VIN F, T		P5-13
1978	V8	440	(7.2L)	VIN D		P5-13

D-50

1979-82	L4	122	(2.0L)	VIN 5, U		P5-13
1979-82	L4	156	(2.6L)	VIN 7, W		P5-13

Dakota

1987	V6	239	(3.9L)	VIN M		P5-15
1987-88	L4	135	(2.2L)	VIN C		P5-15
1990-95	L4	153	(2.5L)	VIN G, P	OHV, FI, 8 Vál.	P5-932
1990-97	V8	318	(5.2L)	VIN T, Y	Sport	P5-932
1991-97	V6	239	(3.9L)	VIN X	OHV, FI, 12 Vál.	P5-932
1996-02	L4	153	(2.5L)	VIN P	OHV, FI, 8 Vál.	P5-1176
1998-03	V6	239	(3.9L)	VIN X	OHV, FI, 12 Vál.	P5-1176
1998-03	V8	360	(5.9L)	VIN Z	OHV, 16 Vál.	P5-1176
1998-99	V8	318	(5.2L)	VIN Y	OHV, 16 Vál.	P5-1176
2000-07	V8	285	(4.7L)	VIN J, N	Laramie, ST, SLT	P5-1231
2004-08	V6	226	(3.7L)	VIN K	Laramie, ST, SLT, SXT, TRX, TRX4	P5-1231

Dart K

1982-89	L4	135	(2.2L)			P5-15
---------	----	-----	--------	--	--	-------

 AÑO	 Cil./Cyl	 Motor Engine	 Código Code	 Descripción de Aplicación / Application	No. de Parte Part Number
---	--	--	---	--	--------------------------

Daytona						
1990-93	V6	181	(3.0L)	VIN 3, 6G72	ES, Iroc, SOHC 12 Vál.	P5-872
1991-93	L4	153	(2.5L)	VIN J, K	ES, Iroc, Shelby, SOHC 8 Vál.	P5-932
1993	L4	135	(2.2L)	VIN A	Iroc R/T, SOHC 8 Vál.	P5-932
Deluxe						
1961-62	L6	196	(3.2L)			P5-10
Durango						
1998-99	V6	239	(3.9L)	VIN X	OHV, FI, 12 Vál.	P5-1176
1998-03	V8	360	(5.9L)	VIN Z	OHV 16 Vál.	P5-1176
1998-00	V8	318	(5.2L)	VIN Y	OHV 16 Vál.	P5-1176
2000-07	V8	285	(4.7L)	VIN N, P	Adventurer, Limited, SLT, SXT	P5-1231
2004-07	V6	226	(3.7L)	VIN K	SLT, SLT Plus, SXT	P5-1231
2006-09	V8	345	(5.7L)	VIN 2, T, EZE, EZD	Adventurer, Limited, SLT, SLT Plus, SXT	P5-1526
Dynasty						
1988-93	V6	181	(3.0L)	VIN 3	LE, 12 Vál.	P5-872
1990-93	V6	201	(3.3L)	VIN R	LE	P5-881
1991-93	L4	153	(2.5L)	VIN K	SOHC 8 Vál.	P5-932
Eagle						
1981-82	L4	151	(2.5L)	VIN B	DL-50 SX4, Kammback, Limited, SX4	P5-10
1980-88	L6	258	(4.2L)	VIN C	DL SX4, DL-50 SX4, Kammback, Limited, SX4	P5-10
1982-83	L4	151	(2.5L)	VIN B, U	DL SX4, DL-50 SX4, Kammback, Limited, SX4	P5-835
Encore						
1985-86	L4	104	(1.7L)			P5-10
Grand Caravan						
1996-97	L4	148	(2.4L)	VIN B	SE, 16 Vál. DOHC	P5-670
1992-00	V6	181	(3.0L)	VIN 3	LE, SE	P5-872
1990-98	V6	201	(3.3L)	VIN G, J, R	ES, LE, SE	P5-881
1994-98	V6	230	(3.8L)	VIN L	ES, LE	P5-881
2001-11	V6	201	(3.3L)	VIN 3, E, G, H, R, EGM, EGV	C/V, ES, SE, Sport	P5-938
2001-11	V6	230	(3.8L)	VIN 1, L, P	ES, EX, Sport, SXT, Value Package	P5-938
1996-97	L4	148	(2.4L)	VIN B	SE, 16 Vál. DOHC	P5-1100
Grand Cherokee						
1993-97	L6	242	(4.0L)	VIN S	Laredo, Limited, Orvis, SE, TSI	P5-932
1993-97	V8	318	(5.2L)	VIN Y	Laredo, Limited, Orvis, SE, TSI	P5-932
1998-99	L6	242	(4.0L)	VIN S	Laredo, Limited, Orvis, SE	P5-1176
1998	V8	318	(5.2L)	VIN Y	Laredo, Limited, Orvis, SE, TSI	P5-1176
1998	V8	360	(5.9L)	VIN Z	Limited	P5-1176
2005-08	V6	226	(3.7L)	VIN K	65TH Anniversary Edition, Laredo	P5-1231
1999-07	V8	287	(4.7L)	VIN J, N, P	65TH Anniversary Edition, Laredo, Limited, Overland, Special Edition	P5-1231
2000-04	L6	242	(4.0L)	VIN S	Laredo, Limited, Orvis, SE	P5-1263
2006-11	V8	345	(5.7L)	VIN 2, T, EZD, EZH	Limited, Laredo, North Edition, Overland, S Limited	P5-1526
2006-11	V8	370	(6.1L)	VIN 3, W	SRT-8	P5-1526
Grand Voyager						
1996-97	L4	148	(2.4L)	VIN B	SE, 16 Vál. DOHC	P5-670
1992-00	V6	181	(3.0L)	VIN 3	LE, SE	P5-872
1990-98	V6	201	(3.3L)	VIN G, J, R, EGA, EGM	LE, SE	P5-881
1994-98	V6	230	(3.8L)	VIN L	LE, SE	P5-881
1996-97	L4	148	(2.4L)	VIN B	SE, 16 Vál. DOHC	P5-1100
Grand Wagoneer						
1993	V8	318	(5.2L)	VIN Y	OHV 16 Vál.	P5-932
Gremlin						
1977-78	L4	121	(2.0L)	VIN G, K	Custom	P5-10
1970	L6	199	(3.3L)	VIN A		P5-10
1970-78	L6	232	(3.8L)	VIN E, G	Custom	P5-10

Bobinas por Aplicación



--	--	--	--	--	--

AÑO	Cil./Cyl	Motor Engine	Código Code	Descripción de Aplicación / Application	No. de Parte Part Number
Gremlin (Cont.)					
1971-78	L6	258	(4.2L) VIN A, C	Custom	P5-10
1972-76	V8	304	(5.0L) VIN H	Custom	P5-10
1977-78	L4	121	(2.0L) VIN G, K	Custom	P5-14
1970	L6	199	(3.3L) VIN A		P5-14
1970-78	L6	232	(3.8L) VIN E, G	Custom	P5-14
1971-78	L6	258	(4.2L) VIN A, C	Custom	P5-14
1979-83	L6	282	(4.6L)		P5-14
1972-76	V8	304	(5.0L) VIN H	Custom	P5-14
Hornet					
1970	L6	199	(3.3L) VIN A	SST	P5-10
1970-77	L6	232	(3.8L) VIN E, G	Sportabout, SST	P5-10
1971-77	L6	258	(4.2L) VIN A, C	Sportabout, SST	P5-10
1970-77	V8	304	(5.0L) VIN H	Sportabout, SST	P5-10
1971-74	V8	360	(5.9L) VIN N, P	Sportabout, SST	P5-10
Imperial					
1990-91	V6	201	(3.3L) VIN R	OHV 12 Vál.	P5-881
1991-93	V6	230	(3.8L) VIN L	OHV 12 Vál.	P5-881
Intrepid					
1993-97	V6	201	(3.3L) VIN T, U	ES	P5-881
1993-97	V6	215	(3.5L) VIN F, EGE	ES	P5-881
1998-01	V6	197	(3.2L) VIN J, EGW	ES, SOHC	P5-1178
2000-04	V6	215	(3.5L) VIN G, M, V	ES, R/T, SE, SXT, 24 Vál. SOHC	P5-1178
Javelin					
1968-74	L6	232	(3.8L) VIN B, E, G	SST	P5-10
1971-74	L6	258	(4.2L) VIN A	SST	P5-10
1968-73	L6	282	(4.6L)		P5-10
1968-69	V8	290	(4.8L) VIN M, N	SST	P5-10
1970-74	V8	304	(5.0L) VIN H	SST	P5-10
1968-69	V8	343	(5.6L) VIN T	SST	P5-10
1970-74	V8	360	(5.9L) VIN N, P	SST	P5-10
1968-70	V8	390	(6.4L) VIN X	SST	P5-10
1971-74	V8	401	(6.6L) VIN Z	SST	P5-10
Journey					
2009-11	L4	144	(2.4L) VIN B, ED3	SE, SXT	P5-1587
Le Baron					
1990-95	V6	181	(3.0L) VIN 3	GTC, Landau, LX, LE, 24 Vál. DOHC	P5-872
1991-93	L4	153	(2.5L) VIN J, K, V	GTC, Landau, LE, 8, Sedan, Vál. SOHC	P5-932
Le Baron K					
1987-87	L4	135	(2.2L)		P5-15
Lerma					
1980-83	V6	282	(4.6L)		P5-10
LHS					
1994-97	V6	215	(3.5L) VIN F	SOCH 24 Vál.	P5-881
1999-01	V6	215	(3.5L) VIN G	SOCH 24 Vál.	P5-1178
Liberty					
2002-05	L4	148	(2.4L) VIN 1	Sport, 16 Vál. DOHC	P5-670
2002-08	V6	226	(3.7L) VIN K	Limited, Renegade, Sport, North Edition, 65Th Anniversary Edition	P5-1231
Magnum					
2005-08	V6	215	(3.5L) VIN V	SE, SXT, SXT Special	P5-1178
2006-08	V8	345	(5.7L) VIN 2, EZB	R/T	P5-1526
2006-08	V8	370	(6.1L) VIN 3	SRT-8	P5-1526
Magnum K					
1983-88	L4	135	(2.2L)		P5-15

 AÑO	 Cil./Cyl	 Motor Engine	 Código Code	 Descripción de Aplicación / Application	No. de Parte Part Number
---	--	--	---	--	--------------------------

Marathon					
1980-82	V6	229	(3.8L)		P5-834
1980-82	V8	267	(4.4L)		P5-834
1978-82	V8	305	(5.0L)		P5-834
1978-79	V8	350	(5.7L)		P5-834
Marlin					
1966-67	L6	199	(3.3L)		P5-10
1965-67	L6	232	(3.8L)		P5-10
1965-66	V8	287	(4.7L)		P5-10
1967	V8	290	(4.8L)		P5-10
1965-66	V8	327	(5.4L)		P5-10
1967	V8	343	(5.6L)		P5-10
Matardor					
1971-74	L6	232	(3.8L)	VIN E	Brougham P5-10
1971-78	L6	258	(4.2L)	VIN A	Brougham P5-10
1971-77	V8	304	(5.0L)	VIN H	Brougham, X P5-10
1971-78	V8	360	(5.9L)	VIN N, P	Brougham, X P5-10
1971-76	V8	401	(6.6L)	VIN Z	Brougham, X P5-10
Neon					
1995-05	L4	122	(2.0L)	VIN C, F, Y, ECB, ECC	ACR, ES, Highline, R/T, SE, Sport, SXT P5-670
2003-05	L4	148	(2.4L)	VIN S	SRT-4 P5-670
1995-98	L4	122	(2.0L)	VIN C, F, Y, ECB, ECC	Highline, Sport P5-1100
New Yorker					
1990	V6	181	(3.0L)	VIN 3	Landau, Salon, 24 Vál. DOHC P5-872
1993	V6	201	(3.3L)	VIN R	Fifth Avenue, Salon P5-881
1991-93	V6	230	(3.8L)	VIN L	Fifth Avenue P5-881
1994-96	V6	215	(3.5L)	VIN F	SOCH 24 Vál. P5-881
1992-94	V6	181	(3.0L)		24 Vál. DOHC P5-932
1994-96	V6	215	(3.5L)	VIN F	SOCH 24 Vál. P5-932
Nitro					
2007-11	V6	226	(3.7L)	VIN K	SE, SLT, SXT P5-1231
P-100					
1962-64	L6	251	(4.1L)	VIN E	P5-13
P-200					
1967-72	L6	225	(3.7L)	VIN 6, B	P5-13
1961-64	L6	251	(4.1L)		P5-13
1970-72	V8	360	(5.9L)	VIN 8, Y	P5-13
P-300					
1967-72	L6	225	(3.7L)	VIN 6, B, X	P5-13
1961-66	L6	251	(4.1L)		P5-13
1971-72	V8	360	(5.9L)	VIN Y	P5-13
PB-100					
1975-80	L6	225	(3.7L)	VIN B, N	Voyager P5-13
1975-80	V8	318	(5.2L)	VIN E	Voyager P5-13
1976-78	V8	360	(5.9L)	VIN F	P5-13
PB-150					
1981-83	L6	225	(3.7L)	VIN E, H	Voyager P5-15
1981-83	V8	318	(5.2L)	VIN P, R, T	Voyager P5-15
PB-200					
1975-80	L6	225	(3.7L)	VIN B, N	Voyager, Voyager EX Wagon P5-13
1975-80	V8	318	(5.2L)	VIN E	Voyager, Voyager EX Wagon, Voyager MX Wagon P5-13
1976-78	V8	360	(5.9L)	VIN F, T	Voyager, Voyager EX Wagon, Voyager MX Wagon P5-13
1976-78	V8	400	(6.6L)	VIN J	Voyager, Voyager EX Wagon, Voyager MX Wagon P5-13
1976-78	V8	440	(7.2L)	VIN D	Voyager, Voyager EX Wagon, Voyager MX Wagon P5-13

Bobinas por Aplicación



--	--	--	--	--	--

Año	Cil./Cyl	Motor Engine	Código Code	Descripción de Aplicación / Application	No. de Parte Part Number
PB-250					
1981	V8	360	(5.9L) VIN T	Voyager	P5-13
1981-83	L6	225	(3.7L) VIN E, H	Voyager	P5-15
1981-83	V8	318	(5.2L) VIN P, R, T, U	Voyager	P5-15
PB-300					
1975-80	V8	318	(5.2L) VIN E	Voyager, Voyager EX Wagon, Voyager MX Wagon	P5-13
1975-78	V8	360	(5.9L) VIN F, T	Voyager, Voyager EX Wagon, Voyager MX Wagon	P5-13
1976-78	V8	400	(6.6L) VIN J	Voyager, Voyager EX Wagon, Voyager MX Wagon	P5-13
1976-78	V8	440	(7.2L) VIN D	Voyager, Voyager EX Wagon, Voyager MX Wagon	P5-13
PB-350					
1981-83	V8	318	(5.2L) VIN P, R, T, U	Voyager	P5-15
1981-83	V8	360	(5.9L) VIN 1, T, U, W	Voyager	P5-15
Pacer					
1975-78	L6	232	(3.8L) VIN E		P5-10
1975-80	L6	258	(4.2L) VIN A, C	Limited, DL	P5-10
1975-79	L6	282	(4.6L)		P5-10
1978-79	V8	304	(5.0L) VIN H		P5-10
1975-78	L6	232	(3.8L) VIN E		P5-14
1975-80	L6	258	(4.2L) VIN A, C	Limited, DL	P5-14
1975-79	L6	282	(4.6L)		P5-14
1978-79	V8	304	(5.0L) VIN H		P5-14
Pacifica					
2005-08	V6	230	(3.8L) VIN L	LX	P5-938
2004-06	V6	215	(3.5L) VIN 4	Limited, Touring, 24 Vál. SOHC	P5-1178
Patriot					
2007-11	L4	122	(2.0L) VIN 0, A, ECN	North Edition, Sport	P5-1587
2007-11	L4	144	(2.4L) VIN B, W, ED3, EDG	Limited, North Edition, Sport	P5-1587
Phantom					
1987-90	L4	135	(2.2L)		P5-15
1990-94	L4	153	(2.5L)	Turbo, SOHC	P5-932
Power Ram 50					
1983-84	L4	122	(2.0L) VIN 5, D		P5-13
1983-86	L4	156	(2.6L) VIN 7, E		P5-15
Prowler					
1997-02	V6	215	(3.5L) VIN F, G	24 Vál. SOHC	P5-1178
PT Cruiser					
2001-10	L4	148	(2.4L) VIN 8,9, B, E, G, S, X	GT, Limited, Street Cruiser, Touring, Turbo, 16 Vál. DOHC	P5-670
Raider					
1989	V6	181	(3.0L) VIN S		P5-872
Rally					
1981-83	V6	258	(4.2L)		P5-10
Ram 1500					
2004-06	V10	505	(8.3L) VIN H	SRT10	P5-670
1994-97	V6	239	(3.9L) VIN X	OHV, FI, 12 Vál.	P5-932
1994-97	V8	318	(5.2L) VIN T, Y	OHV, FI, 16 Vál.	P5-932
1994-97	V8	360	(5.9L) VIN Z	OHV, FI, 16 Vál.	P5-932
2004-08	V6	226	(3.7L) VIN K	ST, SXT	P5-1231
2004-07	V8	285	(4.7L) VIN N, P	Laramie, ST, SXT, TRX4	P5-1231
2006-11	V8	345	(5.7L) VIN 2, D, T, EZB, EZD, EZH	Laramie, SLT, Sport, ST, SXT, TRX, TRX4	P5-1526
Ram 2500					
1997-03	V10	488	(8.0L) VIN W	OHV FI 20 Vál.	P5-670
1994-96	V8	318	(5.2L) VIN T, Y	OHV, FI, 16 Vál.	P5-932
1994-97	V8	360	(5.9L) VIN Z	OHV, FI, 16 Vál.	P5-932
2006-11	V8	345	(5.7L) VIN D, T, EZC	Laramie, Power Wagon, SLT, Sport, ST, SXT, TRX, TRX4	P5-1526

 AÑO	 Cil./Cyl	 Motor Engine	 Código Code	 Descripción de Aplicación / Application	No. de Parte Part Number
---	--	--	---	--	--------------------------

Ram 3500						
1997-03	V10	488	(8.0L)	VIN W	OHV FI 20 Vál.	P5-670
1994-97	V8	360	(5.9L)	VIN Z	OHV, FI, 16 Vál.	P5-932
2006-09	V8	345	(5.7L)	VIN D, T, EZC	Laramie, SLT, Sport, ST, SXT	P5-1526
Ram 50						
1983-89	L4	122	(2.0L)	VIN 5, D	Custom, Royal	P5-13
1983-89	L4	156	(2.6L)	VIN 7, E	Custom, Royal, Sport	P5-15
1990-91	V6	181	(3.0L)	VIN S	SE	P5-872
1987-89	L4	122	(2.0L)	VIN D	Custom, Royal, 8 Vál. SOHC	P5-882
1987-88	L4	156	(2.6L)	VIN E	Custom, Royal, Sport	P5-882
1990-93	L4	146	(2.4L)	VIN G, W	SE, 8 Vál. SOHC	P5-932
Ram Charger						
1992-93	V8	318	(5.2L)	VIN Y	OHV 16 Vál.	P5-932
1992-93	V8	360	(5.9L)	VIN Z	OHV 16 Vál.	P5-932
Rambler						
1958-60	L6	196	(3.2L)		Custom, Deluxe, Super	P5-10
1969	L6	199	(3.3L)	VIN A	440	P5-10
1969	L6	232	(3.8L)	VIN B	440, Rogue	P5-10
1969	V8	290	(4.8L)	VIN M, N	440, Rogue	P5-10
1969	V8	390	(6.4L)	VIN X	Hurts SC/ Rambler	P5-10
1969	L6	199	(3.3L)	VIN A	440	P5-13
1969	L6	232	(3.8L)	VIN B	440, Rogue	P5-13
1969	V8	290	(4.8L)	VIN M, N	440, Rogue	P5-13
1969	V8	390	(6.4L)	VIN X	Hurts SC/ Rambler	P5-13
Rebel						
1966-67	L6	199	(3.3L)			P5-10
1967-70	L6	232	(3.8L)	VIN B, C, E, G	550, 770, SST	P5-10
1958-61	V8	250	(4.1L)		Custom, Deluxe, Super	P5-10
1967-69	V8	290	(4.8L)	VIN M	550, 770, SST	P5-10
1970	V8	304	(5.0L)	VIN H	SST	P5-10
1969	V8	309	(5.1L)		SST	P5-10
1967-69	V8	343	(5.6L)	VIN S, T	550, 770, SST	P5-10
1970	V8	360	(5.9L)	VIN N, P	SST	P5-10
1969-70	V8	390	(6.4L)	VIN X	Machine, SST	P5-10
Scrambler						
1981	L4	153	(2.5L)	VIN B	OHV 8 Vál.	P5-834
1982-83	L4	153	(2.5L)	VIN B, U	OHV 8 Vál.	P5-835
Sebring						
1995-99	L4	122	(2.0L)	VIN Y, ECF	LX	P5-670
1996-06	L4	148	(2.4L)	VIN G, J, X, EDZ	JX, JXI 16 Vál. DOHC	P5-670
1995-99	L4	122	(2.0L)	VIN Y, ECF	LX	P5-1100
1996-98	L4	148	(2.4L)	VIN X, EDZ	JX, JXI 16 Vál. DOHC	P5-1100
2007-11	L4	144	(2.4L)	VIN B, J, K, ED3, EDG	Limited, LX, Touring	P5-1587
Shadow						
1988-89	L4	135	(2.2L)			P5-15
1992-94	V6	181	(3.0L)	VIN 3	ES	P5-872
1991-94	L4	135	(2.2L)	VIN D	America	P5-932
1991-94	L4	153	(2.5L)	VIN J, K	America, ES	P5-932

Bobinas por Aplicación



--	--	--	--	--

Spirit						
1979	L4	121	(2.0L)	VIN G		P5-10
1980-82	L4	151	(2.5L)	VIN B	DL, Limited	P5-10
1979	L6	232	(3.8L)	VIN E		P5-10
1979-83	L6	258	(4.2L)	VIN A, C	DL, GT, Limited	P5-10
1979	V8	304	(5.0L)	VIN H		P5-10
1989-95	V6	181	(3.0L)	VIN 3	ES, LE, Turbo, SOHC	P5-872
1991-95	L4	153	(2.5L)	VIN J, K, V	ES, LE, Turbo, SOHC	P5-932
Stealth						
1991-96	V6	181	(3.0L)	VIN B, C, H, J, K, S, 6G72-T	ES, R/T, R/T Turbo, R/T Sport, DOHC 24 Vál.	P5-872
Stratus						
1995-00	L4	122	(2.0L)	VIN C, ECB	ES	P5-670
1995-06	L4	148	(2.4L)	VIN G, J, X, EDZ	ES, SXT	P5-670
1995-98	L4	148	(2.4L)	VIN X, EDZ	ES, 16 Vál. DOHC	P5-1100
1995-00	L4	122	(2.0L)	VIN C, ECB	ES	P5-1100
Summit						
1992	L4	112	(1.8L)	VIN D 4G93	DL, LX, SOHC 16 Vál.	P5-872
1992-96	L4	2351	(2.4L)	VIN G, W, 4G64	DL, LX, SOHC 16 Vál.	P5-872
Sundance						
1992-94	V6	181	(3.0L)	VIN 3, 6G72	RS, Duster, SOHC 12 Vál.	P5-872
1991-94	L4	135	(2.2L)	VIN D	America, SOHC 8 Vál.	P5-932
1991-94	L4	153	(2.5L)	VIN J, K	RS, Duster, America SOHC 8 Vál., Turbo	P5-932
SX 2.0						
2003-05	L4	122	(2.0L)	VIN C		P5-670
Talon						
1995-98	L4	122	(2.0L)	VIN F, Y, EBG, ECF	ESI, TSI	P5-670
TC Maserati						
1990-91	V6	181	(3.0L)	VIN S	SOHC 12 Vál.	P5-872
TJ						
2003-06	L4	148	(2.4L)	VIN 1	SE	P5-670
1997	L4	150	(2.5L)	VIN P	SE	P5-932
1997	L6	242	(4.0L)	VIN S	Sahara, Sport	P5-932
2000-06	L6	242	(4.0L)	VIN S	Rubicon, Sahara, Sport	P5-1263
Town & Country						
1994-98	V6	201	(3.3L)	VIN G, R, EGM	LX, SX	P5-881
1994-98	V6	230	(3.8L)	VIN L	LXI, SX	P5-881
2001-11	V6	201	(3.3L)	VIN 3, E, G, H, R	LX, LXI	P5-938
2001-11	V6	230	(3.8L)	VIN 1, L, P	Limited, Touring, Walter P. Chrysler Signature Series	P5-938
Viper						
1997-02	V10	488	(8.0L)	VIN E, EWB	GTS, RT10	P5-670
2003-06	V10	505	(8.3L)	VIN Z	SRT10	P5-670
Vision						
1993-97	V6	201	(3.3L)	VIN T, U	ESI	P5-881
1993-97	V6	122	(3.5L)	VIN F	ESI, TSI	P5-881
Vista						
1988-92	L4	90	(1.5L)	VIN K	DL, GT, LX	P5-872
1989-92	L4	122	(2.0L)	VIN V, G63B	4x4	P5-872
Volare K						
1982-88	L4	135	(2.2L)			P5-15
Voyager						
2001-03	L4	148	(2.4L)	VIN B	16 Vál. DOHC	P5-670
1990-00	V6	181	(3.0L)	VIN 3	LE, LX, SE	P5-872

 Año	 Cil./Cyl	 Motor Engine	 Código Code	 Descripción de Aplicación / Application	No. de Parte Part Number
---	--	--	---	--	-----------------------------

Voyager (Cont.)

1991-98	V6	201	(3.3L)	VIN G, J, R, EGM	LE, LX, SE	P5-881
1997-98	V6	230	(3.8L)	VIN L, EGH	LE	P5-881
1984-87	L4	135	(2.2L)	VIN C	ES, LE	P5-932
1991-95	L4	153	(2.5L)	VIN K	C/V, ES, LE	P5-932
2001-03	V6	201	(3.3L)	VIN 3, R	LX	P5-938
1996-03	L4	148	(2.4L)	VIN B	SE, 16 Vál. DOHC	P5-1100

W-100

1975-77	L6	225	(3.7L)	VIN B	OHV 12 Vál.	P5-13
1975-77	V8	318	(5.2L)	VIN E		P5-13
1975-77	V8	360	(5.9L)	VIN F		P5-13
1975-77	V8	400	(6.6L)	VIN J		P5-13
1975-77	V8	440	(7.2L)	VIN D		P5-13
1986-87	L6	225	(3.7L)	VIN H		P5-15
1988-89	V8	318	(5.2L)	VIN Y		P5-15
1986-88	V8	360	(5.9L)	VIN W		P5-15
1989	V6	239	(3.9L)	VIN X	OHV 12 Vál.	P5-932

W-150

1978-81	L6	225	(3.7L)	VIN B, E, N		P5-13
1977-81	V8	318	(5.2L)	VIN E, P, R		P5-13
1977-81	V8	360	(5.9L)	VIN F, S, T		P5-13
1977-78	V8	400	(6.6L)	VIN J		P5-13
1978	V8	440	(7.2L)	VIN D		P5-13
1981-87	L6	225	(3.7L)	VIN E, H		P5-15
1982-89	V8	318	(5.2L)	VIN P, R, T, U, Y		P5-15
1977-88	V8	360	(5.9L)	VIN F, S, T, W		P5-15
1991-93	V6	239	(3.9L)	VIN X	S, OHV 12 Vál.	P5-932
1992-93	V8	318	(5.2L)	VIN Y	OHV 16 Vál.	P5-932
1993	V8	360	(5.9L)	VIN Z	OHV 16 Vál.	P5-932

W-200

1975-80	L6	225	(3.7L)	VIN B, N		P5-13
1975-80	V8	318	(5.2L)	VIN E, G, P		P5-13
1975-80	V8	360	(5.9L)	VIN F, S, T		P5-13
1976-78	V8	400	(6.6L)	VIN J		P5-13
1975-78	V8	440	(7.2L)	VIN D		P5-13

W-250

1981-89	V8	318	(5.2L)	VIN P, R, T, U, Y		P5-15
1981-88	V8	360	(5.9L)	VIN 1, 5, T, W		P5-15
1992-93	V8	318	(5.2L)	VIN Y	OHV 16 Vál.	P5-932
1992-93	V8	360	(5.9L)	VIN 5, Z	OHV 16 Vál.	P5-932

W-300

1975-78	L6	225	(3.7L)	VIN B		P5-13
1975-80	V8	318	(5.2L)	VIN E		P5-13
1975-80	V8	360	(5.9L)	VIN F, T		P5-13
1976-78	V8	400	(6.6L)	VIN J		P5-13
1975-78	V8	440	(7.2L)	VIN D		P5-13

W-350

1982-83	V8	318	(5.2L)	VIN P, R, U		P5-15
1981-88	V8	360	(5.9L)	VIN 1, 5, T, U, W		P5-15
1992-93	V8	360	(5.9L)	VIN 5, Z	OHV 16 Vál.	P5-932

WM-300

1963-67	L6	251	(4.1L)		Power Wagon	P5-13
---------	----	-----	--------	--	-------------	-------

Wagoneer

1984	V6	173	(2.8L)	VIN W	Limited	P5-835
------	----	-----	--------	-------	---------	--------

Bobinas por Aplicación



--	--	--	--	--	--

Wrangler						
1987-90	L6	258	(4.2L)	VIN C, M, T	Islander, Laredo, S, Sahara, Sport	P5-15
2003-06	L4	148	(2.4L)	VIN 1	SE	P5-670
2007-09	V6	231	(3.8L)	VIN 1	Rubicon, Sahara, Unlimited Rubicon, Unlimited Sahara, Unlimited X, X, X-S	P5-938
1991-97	L4	150	(2.5L)	VIN P	Islander, Río Grande, S, SE, Sahara	P5-932
1991-97	L6	242	(4.0L)	VIN S	Islander, Renegade, Sahara, Sport	P5-932
1998-02	L4	150	(2.5L)	VIN P	Islander, Río Grande, S, SE, Sahara	P5-1176
1998-99	L6	242	(4.0L)	VIN S	Islander, Renegade, S, Sahara, SE, Sport	P5-1176
2000-06	L6	242	(4.0L)	VIN S	Rubicon, Sahara, SE, Sport, Unlimited, Unlimited Rubicon	P5-1263

DAEWOO

Lanos						
1999-02	L4	1498	(1.5L)			P5-1149
1999-02	L4	1498	(1.6L)	VIN 6	DOHC 16 Vál.	P5-1149
Leganza						
1999-02	L4	2200	(2.2L)	VIN 2, X22SE	DOHC 16 Vál.	P5-1149
Nubira						
1999-02	L4	2000	(2.0L)	VIN Z, X20SE	DOHC 16 Vál.	P5-1149
2000-02	L4	2000	(2.0L)	VIN Z, X20SE	DOHC 16 Vál.	P5-1150

FORD

Aerostar						
1986	V6	171	(2.8L)	VIN S		P5-13
1986-87	L4	140	(2.3L)	VIN A	SOHC 8 Vál.	P5-839
1986	V6	171	(2.8L)	S	OHV 12 Vál.	P5-839
1986-96	V6	182	(3.0L)	VIN U	OHV 12 Vál.	P5-839
1997	V6	182	(3.0L)	VIN U	OHV 12 Vál.	P5-925
1990-97	V6	245	(4.0L)	VIN X		P5-925
Bobcat						
1975-80	L4	140	(2.3L)	VIN A, Y		P5-13
1975-79	V6	171	(2.8L)	VIN Z		P5-13
Bronco						
1966-72	L6	170	(2.8L)	VIN F	Roadster, Wagon	P5-13
1973-74	L6	200	(3.3L)	VIN T	Wagon	P5-13
1967	L6	240	(3.9L)			P5-13
1966-68	V8	289	(4.7L)	VIN N	Roadster, Wagon	P5-13
1980-86	L6	300	(4.9L)	VIN E, Y		P5-13
1968-84	V8	302	(5.0L)	VIN F, G	Roadster, Wagon	P5-13
1978-87	V8	351	(5.8L)	VIN G, H		P5-13
1978-79	V8	400	(6.6L)	VIN S		P5-13
1988-96	V8	351	(5.8L)	VIN H	OHV 16 Vál.	P5-839
1984-92	L6	300	(4.9L)	VIN Y	OHV 12 Vál.	P5-839
1985-96	V8	302	(5.0L)	VIN N	OHV 16 Vál.	P5-839
Bronco II						
1984-85	L6	171	(2.8L)	VIN S		P5-13
1984-85	V6	171	(2.8L)	VIN S	OHV 12 Vál.	P5-839
1986-90	V6	177	(2.9L)	VIN T	OHV 12 Vál.	P5-839
Brougham						
1967	V8	410	(6.7L)			P5-13
1967	V8	428	(7.0L)			P5-13
Capri						
1970-72	L4	98	(1.6L)	VIN L		P5-13
1971-74	L4	122	(2.0L)			P5-13

 AÑO	 Cil./Cyl	 Motor Engine	 Código Code	 Descripción de Aplicación / Application	No. de Parte Part Number
---	--	--	---	--	--------------------------

Capri (Cont.)

1976-86	L4	140	(2.3L)	VIN A, T, W, Y	Ghia	P5-13
1972-73	V6	2606cc	(2.6L)			P5-13
1974-79	V6	171	(2.8L)	VIN Z	Ghia	P5-13
1979-82	L6	200	(3.3L)	VIN B, T	Ghia	P5-13
1983	V6	232	(3.8L)	VIN 3		P5-13
1980-82	V8	255	(4.2L)	VIN D	Ghia	P5-13
1979-85	V8	302	(5.0L)	VIN F, M	Ghia	P5-13
1983-86	L4	140	(2.3L)	VIN A, W	SOHC 8 Vál.	P5-839
1984-86	V6	232	(3.8L)	VIN 3	OHV 12 Vál.	P5-839
1984-86	V8	302	(5.0L)	VIN F, M	OHV 16 Vál.	P5-839

Colony Park

1961-62	L6	223	(3.7L)			P5-13
1961-62	V8	292	(4.8L)			P5-13
1959-60	V8	312	(5.1L)			P5-13
1961-62	V8	352	(5.8L)			P5-13
1971-73	V8	351	(5.8L)	VIN H		P5-13
1962-70	V8	390	(6.4L)	VIN X, Y, Z		P5-13
1971-74	V8	400	(6.6L)	VIN S		P5-13
1966-67	V8	410	(6.7L)	VIN S		P5-13
1958-73	V8	430	(7.0L)	VIN K, N, Q		P5-13
1972-74	V8	460	(7.4L)	VIN A		P5-13
1987-91	V8	302	(5.0L)	VIN F	OHV 16 Vál.	P5-839

Comet

1960-63	L6	144	(2.4L)			P5-13
1961-72	L6	170	(2.8L)	VIN U		P5-13
1964-77	L6	200	(3.3L)	VIN T		P5-13
1969-77	L6	250	(4.1L)	VIN L		P5-13
1963-64	V8	260	(4.3L)			P5-13
1964-67	V8	289	(4.7L)			P5-13
1968-77	V8	302	(5.0L)	VIN F, J		P5-13
1969	V8	351	(5.8L)	VIN H, M		P5-13
1966-69	V8	390	(6.4L)	VIN S, Y		P5-13
1965-67	V8	427	(7.0L)			P5-13

Continental

1982	V6	232	(3.8L)	VIN 3		P5-13
1982	V8	302	(5.0L)	VIN F		P5-13
1980	V8	351	(5.8L)	VIN G		P5-13
1977-79	V8	400	(6.6L)	VIN S		P5-13
1958-68	V8	430	(7.0L)	VIN N		P5-13
1968-78	V8	460	(7.5L)	VIN A		P5-13
1966-68	V8	462	(7.6L)	VIN G		P5-13
1988-94	V6	232	(3.8L)	VIN 4	Executive, Signature	P5-839
1984-87	V8	302	(5.0L)	VIN F	Givenchy	P5-839
1995-97	V8	281	(4.6L)	VIN V	Anniversary, Spinmaker Edition	P5-924

Contour

1995-00	L4	155	(2.5L)	VIN G, L	GL, LX, SE, Sport, SVT	P5-901
1995-00	L4	121	(2.0L)	VIN 3, Z	GL, LX, SE, Sport	P5-924
1999-00	L4	121	(2.0L)	VIN 3, Z	DOHC 16 Vál.	P5-1344

Cougar

1981-82	L4	140	(2.3L)	VIN 6, A	SOHC 8 Vál.	P5-13
1980-82	L6	200	(3.3L)	VIN B	XR-7	P5-13
1982-83	V6	232	(3.8L)	VIN 3	XR-7	P5-13
1980-82	V8	255	(4.2L)	VIN D	XR-7	P5-13

Bobinas por Aplicación



--	--	--	--	--	--

Cougar (Cont.)

1967-68	V8	289	(4.7L)	VIN C	XR-7	P5-13
1968-81	V8	302	(5.0L)	VIN F, G, J	Boss 302, Brougham, XR-7	P5-13
1969-79	V8	351	(5.8L)	VIN H, M, Q	Brougham, XR-7	P5-13
1980-82	V8	255	(4.2L)	VIN D	XR-7	P5-13
1967-69	V8	390	(6.4L)	VIN S, X	XR-7	P5-13
1973-78	V8	400	(6.6L)	VIN S	Brougham, XR-7	P5-13
1968-71	V8	429	(7.0L)	VIN C, J, R, Q, W, Z	Boss 429, Cobra Jet, XR-7	P5-13
1973-76	V8	460	(7.5L)	VIN A	XR-7	P5-13
1985-89	V6	232	(3.8L)	VIN 3, 4, R	LS, XR-7	P5-18
1984-86	L4	140	(2.3L)	VIN W	SOHC 8 Vál., Turbo	P5-839
1984-95	V6	232	(3.8L)	VIN 3, 4, R	LS, XR-7	P5-839
1984-93	V8	302	(5.0L)	VIN F, T	LS, XR-7	P5-839
1999-00	L4	155	(2.5L)	VIN L	DOHC 24 Vál.	P5-901
1989-97	V6	232	(3.8L)	VIN 4, R	LS, XR-7	P5-901
1999-02	L4	121	(2.0L)	VIN 3	DOHC 16 Vál.	P5-924
1994-97	V8	281	(4.6L)	VIN W	XR-7	P5-924
2001-02	V6	155	(2.5L)	VIN G, L	S, DOHC 24 Vál.	P5-1312

Country Squire

1987-91	V8	302	(5.0L)	VIN F	LX, OHV 16 Vál.	P5-839
---------	----	-----	--------	-------	-----------------	--------

Courier

2001-09	L4	97	(1.6L)			P5-1344
---------	----	----	--------	--	--	---------

Crown Victoria

1992-97	V8	281	(4.6L)	VIN 9, W	LX, Police Interceptor, S, Touring Sedan	P5-924
1998-10	V8	281	(4.6L)	VIN 9, V, W	LX, LX Sport, Police Interceptor, S, 16 Vál. SOHC	P5-1139

E-150

2003-12	V8	281	(4.6L)	VIN 6, W	Chateau, XL, XLT	P5-1139
2003-12	V8	330	(5.4L)	VIN L, Z	Chateau, XL, XLT	P5-1139

E-250

2006-12	V8	281	(4.6L)	VIN W, Triton	SOHC 16 Vál.	P5-1139
2006-12	V8	330	(5.4L)	VIN L	SOHC 16 Vál.	P5-1139

E-Super Duty






1996	V8	460	(7.5L)	VIN G		P5-839
2006-12	V8	330	(5.4L)	VIN L	E-350, E-450, XL, XLT	P5-1139
1997-02	V10	415	(6.8L)	VIN S	SOCH 20 Vál.	P5-1139
2006-12	V10	415	(6.8L)	VIN S	E-350, XL, XLT	P5-1139
2006-12	V10	415	(6.8L)	VIN S	E-450	P5-1139
2003	V10	415	(6.8L)	VIN S	E-550	P5-1139
1999-12	V10	415	(6.8L)	VIN S	F-250, Cabela's, FX4, Harley, Davidson, King Ranch, Lariat, XL, XLT	P5-1139
2006-12	V10	415	(6.8L)	VIN S	F-350, Cabela's, FX4, Harley, Davidson, King Ranch, Lariat, XL, XLT	P5-1139

Econoline

1961-66	L6	144	(2.4L)			P5-13
1962-67	L6	170	(2.8L)			P5-13
1965-67	L6	240	(3.9L)			P5-13
1975-86	L6	300	(4.9L)	VIN 9, B, E, K, Y	E-150, E-200, E-250, E-300, E-350, Club Wagon, Super	P5-13
1968-85	V8	302	(5.0L)	VIN F, G	E-150, E-200, E-250, E-300, E-350 Club Wagon, Super	P5-13
1975-87	V8	351	(5.8L)	VIN G, H	E-150, E-200, E-250, E-350 Chateau Wagon, Club Wagon, Super	P5-13
1980-82	V8	400	(6.6L)	VIN Z	E-250, E-350, Club Wagon, Super	P5-13
1975-87	V8	460	(7.5L)	VIN A, L	E-150, E-350, Club Wagon, Super	P5-13
1984-96	L6	300	(4.9L)	VIN 9, Y	E-150, E-250, E-350, Club Wagon, Super	P5-839
1984-96	V8	302	(5.0L)	VIN F, N	E-150, E-250, Club Wagon, Super	P5-839
1985-96	V8	351	(5.8L)	VIN G, H	E-150, E-250, E-350, Club Wagon, Super	P5-839
1988-91	V8	460	(7.5L)	VIN G	E-250, E-350, Club Wagon, Super	P5-839
1997-99	V8	281	(4.6L)	VIN 6, W	E-150, Club Wagon	P5-924

 AÑO	 Cil./Cyl	 Motor Engine	 Código Code	 Descripción de Aplicación / Application	No. de Parte Part Number
---	--	--	---	--	--------------------------

Econoline (Cont.)						
1997	V8	281	(4.6L)	VIN 6, W	E-250	P5-924
1997	V6	256	(4.2L)	VIN 2	E-150, E-250, Club Wagon, Super	P5-925
1997-05	V8	281	(4.6L)	VIN 6, W	E-150, E-250, Club Wagon	P5-1139
1997-05	V8	330	(5.4L)	VIN L, M, Z	E-150, E-250, E-350, E-450, Club Wagon, HD Club Wagon, Super, Super Wagon	P5-1139
1997-05	V10	415	(6.8L)	VIN S	E-350, HD Club Wagon, Super, Super Wagon	P5-1139
2003-05	V10	415	(6.8L)	VIN S	E-450	P5-1139
2003	V6	256	(4.2L)	VIN 2	E-150, E-250	P5-1312
2001-03	V6	256	(4.2L)		Wagon	P5-1312
EcoSport						
2004-11	L4	121	(2.0L)			P5-1344
Elite						
1975-76	V8	351	(5.8L)	VIN H		P5-13
1975-76	V8	400	(6.6L)	VIN S		P5-13
1975-76	V8	460	(7.5L)	VIN A		P5-13
Escort						
1983-85	L4	98	(1.6L)	VIN 2, 4, 7	GL, GLX, GT, L	P5-13
1985-76	L4	116	(1.9L)	VIN 9	GL, L, LX, Pony	P5-13
1982-85	L4	98	(1.6L)	VIN 2, 4, 5, 7, 8	GL, GLX, GT, L, LX	P5-839
1985-90	L4	116	(1.9L)	VIN 9, J	GL, GT, L, LX, Pony	P5-839
1991-96	L4	112	(1.8L)	VIN 8	GT, LX-E	P5-924
1990-96	L4	116	(1.9L)	VIN 9, J	GT, LX, Pony, Sport	P5-924
1997-03	L4	121	(2.0L)	VIN 3, P	LX, Sport, ZX2, ZX2 S/R	P5-924
Escape						
2001-04	L4	122	(2.0L)	VIN B, ZETEC	DOHC 16 Vál.	P5-1344
2005-08	L4	140	(2.3L)	VIN H, Z	XLS, XLT	P5-1344
2005-08	L4	140	(2.3L)	VIN H, Z	XLS, XLT	P5-1453
2001-06	V6	182	(3.0L)	VIN 1	Limited, XLT	P5-1458
Excursion						
2000-05	V8	330	(5.4L)	VIN L	SOHC 16 Vál.	P5-1139
2000-05	V8	415	(6.8L)	VIN S	SOHC 20 Vál.	P5-1139
Exp						
1982-85	L4	98	(1.6L)	VIN 2, 4, 5, 8	SOCH 8 Vál.	P5-839
1986-88	L4	116	(1.9L)	VIN 9, J	Luxury, Sporty	P5-839
Expedition						
1997-99	V8	281	(4.6L)	VIN 6, W	SOCH 16 Vál.	P5-924
1997-04	V8	281	(4.6L)	VIN 6, W	SOCH 16 Vál.	P5-1139
1997-11	V8	330	(5.4L)	VIN L	Eddie Bauer, Limited, XLT, Flex Edition, King Ranch	P5-1139
2005-11	V8	330	(5.4L)	VIN 5	Eddie Bauer, Limited, XLT, Flex Edition, King Ranch	P5-1541
Explorer						
1996-01	V8	302	(5.0L)	VIN P	OHV 16 Vál.	P5-924
1991-11	V6	245	(4.0L)	VIN E, K, X	Eddie Bauer, Limited, Sport, XLS, XLT	P5-925
2002-05	V8	281	(4.6L)	VIN W	SOCH 16 Vál.	P5-1139
2006-09	V8	281	(4.6L)	VIN 8	Eddie Bauer, Limited, XLT	P5-1541
Explorer Sport Trac						
2007	V8	281	(4.6L)	VIN 8	Limited, XLT	P5-1541
1991-11	V6	245	(4.0L)	VIN E, K	Limited, XLT	P5-925
F-150						
1975-76	L6	240	(3.9L)	VIN A		P5-13
1975-86	L6	300	(4.9L)	VIN 9, B, E, K, Y	Super Cab	P5-13
1975-85	V8	302	(5.0L)	VIN F, G	Super Cab	P5-13
1977-87	V8	351	(5.8L)	VIN G, H	Super Cab	P5-13
1975-76	V8	360	(5.9L)	VIN Y		P5-13

 AÑO	 Cil./Cyl	 Motor Engine	 Código Code	 Descripción de Aplicación / Application	No. de Parte Part Number
--	---	---	--	---	---------------------------------

F-150 (Cont.)

1975-76	V8	390	(6.4L)	VIN H, M		P5-13
1977-79	V8	400	(6.6L)	VIN S	Super Cab	P5-13
1975-79	V8	460	(7.5L)	VIN A, J	Super Cab	P5-13
1984-96	L6	300	(4.9L)	VIN 9, Y, Z	Super Cab	P5-839
1984-96	V8	302	(5.0L)	VIN F, N	Super Cab	P5-839
1984-96	V8	351	(5.8L)	VIN H, G, R	Lightning, Super Cab	P5-839
1998-00	V6	256	(4.2L)	VIN 2	OHV 12 Vál.	P5-901
1997	V6	256	(4.2L)	VIN 2	Super Cab	P5-925
1997-99	V8	281	(4.6L)	VIN 6, W	Super Cab	P5-924
1999-11	V8	281	(4.6L)	VIN 6, 8, W	FX2, STX, Super Cab, XL, XLT, XRT	P5-1139
1997-10	V8	330	(5.4L)	VIN 3, 5, L, M, V, Z	FX4, Harley Davidson, King Ranch, Lariat, Lightning, Super Cab, XL, XLT	P5-1139
2001-08	V6	256	(4.2L)	VIN 2	SXT, XL, XLT	P5-1312
2006-10	V8	281	(4.6L)	VIN W	Chateau, XL, XLT	P5-1541
2004-07	V8	330	(5.4L)	VIN 3, 5, V	FX2, FX4, Chateau, Harley Davidson, King Ranch, Lariat, XL, XLT	P5-1541

F-150 Heritage

2004	V8	330	(5.4L)	VIN M, Z	SOHC 16 Vál.	P5-1139
2004	V6	256	(4.2L)	VIN 2	OHV 12 Vál.	P5-1312

F-250

1975-86	L6	300	(4.9L)	VIN 9, B, E, K, Y	Super Cab	P5-13
1975-85	V8	302	(5.0L)	VIN F, G	Super Cab	P5-13
1977-87	V8	351	(5.8L)	VIN G, H	Super Cab	P5-13
1975-76	V8	360	(5.9L)	VIN Y		P5-13
1975-76	V8	390	(6.4L)	VIN H, M		P5-13
1977-82	V8	400	(6.6L)	VIN S	Super Cab	P5-13
1975-87	V8	460	(7.5L)	VIN A, J	Super Cab	P5-13
1984-96	L6	300	(4.9L)	VIN 9, Y, Z	Super Cab	P5-839
1984-96	V8	302	(5.0L)	VIN F, N	Super Cab	P5-839
1984-96	V8	351	(5.8L)	VIN H, G, R	Lightning, Super Cab	P5-839
1988-97	V8	460	(7.5L)	VIN G	Super Cab	P5-839
1997-99	V8	281	(4.6L)	VIN 6, W	Super Cab	P5-924
1997-99	V8	330	(5.4L)	VIN L, M, Z	Super Cab, SOHC 16 Vál.	P5-1139
2006-10	V8	281	(4.6L)	VIN W	SOHC 16 Vál.	P5-1541

F-250 Super Duty

1999-04	V8	330	(5.4L)	VIN L	SOHC 16 Vál.	P5-1139
1999-04	V10	415	(6.8L)	VIN S	SOHC 20 Vál.	P5-1139
2005-07	V8	330	(5.4L)	VIN 5	King Ranch, Lariat, XL, XLT	P5-1541
2005-07	V10	415	(6.8L)	VIN Y	King Ranch, Lariat, XL, XLT	P5-1541

F-350

1965-74	L6	240	(3.9L)	VIN A		P5-13
1965-86	L6	300	(4.9L)	VIN 9, B, E, K, Y	Super Cab	P5-13
1972-80	V8	302	(5.0L)	VIN F, G	Super Cab	P5-13
1965-87	V8	351	(5.8L)	VIN G, H	Super Cab	P5-13
1973-76	V8	360	(5.9L)	VIN Y		P5-13
1972-76	V8	390	(6.4L)	VIN H, M		P5-13
1977-82	V8	400	(6.6L)	VIN S, Z	Super Cab	P5-13
1975-87	V8	460	(7.5L)	VIN J, L	Super Cab	P5-13
1984-96	L6	300	(4.9L)	VIN 9, Y, Z	Super Cab	P5-839
1988-97	V8	351	(5.8L)	VIN H, G, R	Lightning, Super Cab	P5-839
1988-97	V8	460	(7.5L)	VIN G	Super Cab	P5-839
1999-00	V8	330	(5.4L)		SOHC 16 Vál.	P5-1139

F-350 Super Duty

1999-04	V8	330	(5.4L)	VIN L	SOHC 16 Vál.	P5-1139
---------	----	-----	--------	-------	--------------	----------------

 AÑO	 Cil./Cyl	 Motor Engine	 Código Code	 Descripción de Aplicación / Application	No. de Parte Part Number
---	--	--	---	--	--------------------------

F-350 Super Duty (Cont.)						
1999-04	V10	415	(6.8L)	VIN S	SOHC 20 Vál.	P5-1139
2005-07	V8	330	(5.4L)	VIN 5	King Ranch, Lariat, XL, XLT	P5-1541
2005-07	V8	415	(6.8L)	VIN Y	King Ranch, Lariat, XL, XLT	P5-1541
F-450 Super Duty						
1999-04	V10	415	(6.8L)	VIN S	SOHC 20 Vál.	P5-1139
2005-07	V8	415	(6.8L)	VIN Y	King Ranch, Lariat, XL, XLT	P5-1541
F-53						
1988-97	V8	460	(7.5L)	VIN G	OHV 16 Vál.	P5-839
F-550 Super Duty						
1999-04	V10	415	(6.8L)	VIN S	SOHC 20 Vál.	P5-1139
2005-07	V8	415	(6.8L)	VIN Y	King Ranch, Lariat, XL, XLT	P5-1541
F-Super Duty						
1990-97	V8	460	(7.5L)	VIN G	OHV 16 Vál.	P5-839
Fairlane						
1963-66	L6	170	(2.8L)			P5-13
1964-69	L6	200	(3.3L)	VIN T	500, 500XL	P5-13
1955-62	L6	223	(3.7L)			P5-13
1969-70	L6	250	(4.1L)	VIN L	500	P5-13
1963-68	V8	289	(4.7L)	VIN C	500, 500XL	P5-13
1968-70	V8	302	(5.0L)	VIN F	500	P5-13
1958-70	V8	351	(5.8L)	VIN H, M	500	P5-13
1961-70	V8	390	(6.4L)	VIN S, Y	500, 500XL	P5-13
1964-70	V8	427	(7.0L)	VIN C, Q, R, W	500, 500XL	P5-13
Fairmont						
1978-83	L4	140	(2.3L)	VIN A, Y	Futura	P5-13
1978-83	L6	200	(3.3L)	VIN B, T, X	Futura	P5-13
1980-82	V8	255	(4.2L)	VIN D	Futura	P5-13
1978-79	V8	302	(5.0L)	VIN F	Futura	P5-13
1983	V6	283	(3.8L)			P5-18
Falcon						
1960-64	L6	144	(2.4L)			P5-13
1960-69	L6	170	(2.8L)	VIN U	Futura	P5-13
1963-70	L6	200	(3.3L)	VIN T	Futura	P5-13
1970	L6	250	(4.1L)	VIN L	Futura	P5-13
1963-64	V8	260	(4.3L)			P5-13
1964-68	V8	289	(4.7L)	VIN C	Futura	P5-13
1968-70	V8	302	(5.0L)	VIN F, J	Futura	P5-13
1970	V8	351	(5.8L)	VIN H, M	Futura	P5-13
1970	V8	429	(7.0L)	VIN C	Futura	P5-13
Festiva						
1988-89	L4	1295cc	(1.3L)	VIN K	L, LX	P5-13
Fiesta						
1978-80	L4	98	(1.6L)			P5-13
1998-01	L4	79	(1.3L)			P5-1344
1998-00	L4	85	(1.4L)			P5-1344
2001-09	L4	97	(1.6L)			P5-1344
Five Hundred						
2005-07	V6	183	(3.0L)	VIN 1	Limited, SE, SEL,	P5-1458
Focus						
2000-04	L4	121	(2.0L)	VIN 3, P	LE, LX, S2, SE, Street, SVT, ZTS, ZTW, ZX3, ZX5	P5-1344
2004-10	L4	121	(2.0L)	VIN 3, P, N	LE, LX, S2, SE, Street, SVT, ZTS, ZTW, ZX3, ZX5	P5-1453
2003-07	L4	140	(2.3L)	VIN Z	LE, LX, S2, SE, Street, SVT, ZTS, ZTW, ZX3, ZX5	P5-1453

Bobinas por Aplicación



--	--	--	--	--	--

Freestar

2004-07	V6	256	(4.2L)	VIN 2	Limited, SEL	P5-1312
2004-07	V6	238	(3.9L)	VIN 6	SE	P5-1312

Galaxie

1963	L6	200	(3.3L)			P5-13
1959-64	L6	223	(3.7L)			P5-13
1965-67	L6	240	(3.9L)			P5-13
1963-64	V8	260	(4.3L)			P5-13
1963-67	V8	289	(4.7L)			P5-13
1959-62	V8	292	(4.8L)			P5-13
1961-67	V8	390	(6.4L)			P5-13
1962-63	V8	406	(6.7L)			P5-13
1965-67	V8	427	(7.0L)	VIN P, Q, R, W		P5-13

Ghia

1990-92	L4	140	(2.3L)			P5-839
---------	----	-----	--------	--	--	--------

Granada

1981-82	L4	140	(2.3L)	VIN A		P5-13
1975-82	L6	200	(3.3L)	VIN B, T	Ghia	P5-13
1982	V6	232	(3.8L)	VIN 3		P5-13
1975-80	L6	250	(4.1L)	VIN C, L	Ghia	P5-13
1980-81	V8	255	(4.2L)	VIN D		P5-13
1975-80	V8	302	(5.0L)	VIN F	Ghia	P5-13
1975-77	V8	351	(5.8L)	VIN H	Ghia	P5-13

Grand Marquis

1979-83	V8	302	(5.0L)	VIN F	Colony Park	P5-13
1978-89	V8	351	(5.8L)	VIN G, H	Colony Park	P5-13
1975-78	V8	400	(6.6L)	VIN S		P5-13
1975-78	V8	460	(7.5L)	VIN A		P5-13
1986-91	V8	302	(5.0L)	VIN F	Colony Park	P5-839
1992-97	V8	281	(4.6L)	VIN 6, W	SOCH 16 Vál.	P5-924

Ka

2001-08	L4	97	(1.6L)			P5-1344
---------	----	----	--------	--	--	---------

LTD

1983-86	L4	140	(2.3L)	VIN A, 6	Brougham	P5-13
1983	L6	200	(3.3L)	VIN X	Brougham	P5-13
1983-84	V6	232	(3.8L)	VIN 3, C	Brougham	P5-13
1981-82	V8	255	(4.2L)	VIN D	Crown Victoria, S	P5-13
1965-68	V8	289	(4.7L)	VIN C		P5-13
1968-72	V8	302	(5.0L)	VIN D, F	Brougham	P5-13
1965-86	V8	351	(5.8L)	VIN G, H	Brougham, Country Square, Crown Victoria, Landau, S	P5-13
1965-71	V8	390	(6.4L)	VIN H, S, X, Y, Z	Brougham	P5-13
1971-78	V8	400	(6.6L)	VIN S	Brougham, Country Square, Landau, S	P5-13
1965-73	V8	429	(7.0L)	VIN K, N, P, Q, R, W	Brougham	P5-13
1972-78	V8	460	(7.5L)	VIN A, C	Brougham, Country Square, Landau, S	P5-13
1984-86	L4	140	(2.3L)	VIN 6, A	Brougham	P5-839
1984-86	V6	232	(3.8L)	VIN 3, C	Brougham	P5-839
1984-86	V8	302	(5.0L)	VIN F, M	Brougham, Crown Victoria, Country Square, LX	P5-839
1977-79	V8	302	(5.0L)	VIN F	Brougham, S	P5-13
1977-79	V8	351	(5.8L)	VIN H	Brougham, S, Squire	P5-13
1977-78	V8	400	(6.6L)	VIN S	Brougham, S, Squire	P5-13

LTD Crown Victoria

1987-91	V8	351	(5.8L)	VIN G		P5-13
---------	----	-----	--------	-------	--	-------

Lynx

1981-85	L4	98	(1.6L)	VIN 2, 4	LTS	P5-13
---------	----	----	--------	----------	-----	-------

 AÑO	 Cil./Cyl	 Motor Engine	 Código Code	 Descripción de Aplicación / Application	No. de Parte Part Number
--	---	---	--	---	---------------------------------

Lynx (Cont.)

1985-86	L4	116	(1.9L)	VIN 9		P5-13
1983-85	L4	98	(1.6L)	VIN 2, 4, 5	LTS, RS	P5-839
1985-97	L4	116	(1.9L)	VIN 9, J	XR3	P5-839

Mariner

2005-08	L4	140	(2.3L)	VIN H, Z	Convenience	P5-1344
2005-08	L4	140	(2.3L)	VIN H, Z	Convenience	P5-1453
2006	V6	183	(3.0L)	VIN 1	Luxury	P5-1458

Mark LT

1993-96	V8	281	(4.6L)	VIN V	LSC	P5-924
---------	----	-----	--------	-------	-----	---------------

Mark VII

1984-92	V8	302	(5.0L)	VIN E, F, M	Bill Blass, LSC	P5-839
---------	----	-----	--------	-------------	-----------------	---------------

Mark VIII

2006-08	V8	330	(5.4L)	VIN 5, Triton	SOHC 16 Vál.	P5-1541
---------	----	-----	--------	---------------	--------------	----------------

Marquis

1983-86	L4	140	(2.3L)	VIN A, 6	Brougham	P5-13
1983	L6	200	(3.3L)	VIN X	Brougham	P5-13
1983-84	V6	232	(3.8L)	VIN 3, C	Brougham	P5-13
1981-82	V8	255	(4.2L)	VIN D	Crown Victoria, S	P5-13
1979-82	V8	302	(5.0L)	VIN F	Brougham	P5-13
1971-82	V8	351	(5.8L)	VIN G, H	Brougham	P5-13
1968-70	V8	390	(6.4L)	VIN X, Y, Z	Brougham	P5-13
1971-78	V8	400	(6.6L)	VIN S	Brougham, Colony Park	P5-13
1967-73	V8	429	(7.0L)	VIN K, N, P, Q	Brougham	P5-13
1972-78	V8	460	(7.5L)	VIN A, C	Brougham, Colony Park	P5-13
1985-86	L4	140	(2.3L)	VIN A	Brougham	P5-839
1984-86	V6	232	(3.8L)	VIN 3, C	Brougham	P5-839
1985	V8	302	(5.0L)	VIN M	OHV	P5-839

Maverick

1969-72	L6	170	(2.8L)	VIN U		P5-13
1969-77	L6	200	(3.3L)	VIN T		P5-13
1970-77	L6	250	(4.1L)	VIN L		P5-13
1971-77	V8	302	(5.0L)	VIN F		P5-13

Mondeo

2001-07	L4	121	(2.0L)			P5-1344
---------	----	-----	--------	--	--	----------------

Monterey




2004-07	V8	256	(4.2L)	VIN 2	Luxury, Premier	P5-1312
---------	----	-----	--------	-------	-----------------	----------------

Montego

1968	L4	140	(2.3L)	VIN T	MX	P5-13
1969-74	L6	250	(4.1L)	VIN L	MX, MX Borugham, Villager	P5-13
1968-74	V8	302	(5.0L)	VIN F, J	GT, MX, MX Borugham, Villager	P5-13
1969-76	V8	351	(5.8L)	VIN H, M, Q	GT, MX, MX Borugham, Villager	P5-13
1968-69	V8	390	(6.4L)	VIN S, Y	MX	P5-13
1972-76	V8	400	(6.6L)	VIN S	GT, MX, MX Borugham, Villager	P5-13
1968-73	V8	429	(7.0L)	VIN C, J, N, Q, R, W	GT, MX, MX Borugham, Villager	P5-13
1973-76	V8	460	(7.5L)	VIN A, C	MX, MX Borugham, Villager	P5-13
2005-07	V6	183	(3.0L)	VIN 1	Luxury, Premier	P5-1458

Mountaineer

2002-03	V8	281	(4.6L)	VIN W	SOCH 16 Vál.	P5-924
1997-01	V8	302	(5.0L)	VIN P		P5-924
1998-11	V6	245	(4.0L)	VIN E, K	Convenience, Luxury, Premier	P5-925
2002-05	V8	281	(4.6L)	VIN W	Premier	P5-1139
2006-07	V8	281	(4.6L)	VIN 8	Luxury, Premier	P5-1541

 AÑO	 Cil./Cyl	 Motor Engine	 Código Code	 Descripción de Aplicación / Application	No. de Parte Part Number
--	---	---	--	---	---------------------------------

Mustang

1979-86	L4	140	(2.3L)	VIN A, T, W, Y	Ghia, L, LX	P5-13
1964-68	L6	170	(2.8L)			P5-13
1979	V6	171	(2.8L)	VIN Z	Ghia	P5-13
1964-82	L6	200	(3.3L)	VIN B, T	Ghia, Grande	P5-13
1983	V6	232	(3.8L)	VIN 3		P5-13
1969-73	L6	250	(4.1L)	VIN L	Grande, Mach I	P5-13
1980-82	V8	255	(4.2L)	VIN D	Ghia	P5-13
1964	V8	260	(4.3L)			P5-13
1964-68	V8	289	(4.7L)	VIN C		P5-13
1968-75	V8	302	(5.0L)	VIN F, G, J, M	Ghia, Grande, GT, Mach I, L, LX	P5-13
1969-73	V8	351	(5.8L)	VIN H, M, Q, R	Boss 351, Grande, Mach I	P5-13
1967-69	V8	390	(6.4L)	VIN S		P5-13
1968-71	V8	429	(7.0L)	VIN C, Q, R, W, Z	Boss 429, Grande, Mach I	P5-13
1983-90	L4	140	(2.3L)	VIN A, T, W	GT, L, LX, SV0	P5-839
1984-86	V6	232	(3.8L)	VIN 3	L, LX	P5-839
1984-95	V8	302	(5.0L)	VIN D, E, F, M, T	Cobra, Cobra SVT, GT, GTS, L, LX, SVT Cobra R	P5-839
1994-00	V6	232	(3.8L)	VIN 4	OHV 12 Vál.	P5-901
1991-93	L4	140	(2.3L)	VIN M	LX	P5-924
1996-98	V8	281	(4.6L)	VIN V, X	Cobra, GT	P5-924
2005-11	V6	245	(4.0L)	VIN N	SOHC 12 Vál.	P5-925
1999-04	V8	281	(4.6L)	VIN R, V, X, Y	Bullitt, Cobra, GT, Mach 1, SVT Cobra	P5-1139
2000-04	V6	356	(4.2L)	VIN 4	OHV 12 Vál.	P5-1312
2004	V6	238	(3.9L)	VIN 6		P5-1312
2004-11	V8	281	(4.6L)	VIN H, R, V, X, Y	Bullitt, Cobra, GT, Mach 1	P5-1541

Mustang II

1974	L4	122	(2.0L)	VIN X	2+2, Ghia	P5-13
1974-78	L4	140	(2.3L)	VIN Y	2+2, Ghia, Mach I	P5-13
1974-78	V6	171	(2.8L)	VIN Z	2+2, Ghia, Mach I	P5-13
1975-78	V8	302	(5.0L)	VIN F	Ghia, Mach I	P5-13

Mystique

1995-00	L4	155	(2.5L)	VIN L	GS, LS, Young America	P5-901
1995-00	L4	121	(2.0L)	VIN 3	GS, LS	P5-924
1995-09	L4	121	(2.0L)	VIN 3	GS, LS	P5-1344

Navigator

1998-99	V8	330	(5.4L)	VIN L	SOHC 16 Vál.	P5-1139
2003-10	V8	330	(5.4L)	VIN S, R	L, L Luxury, L Ultimate, Luxury, Ultimate	P5-1541

P-350

1968-72	L6	240	(3.9L)	VIN A		P5-13
1968-76	L6	300	(4.9L)	VIN B		P5-13
1972-76	V8	302	(5.0L)	VIN G		P5-13
1973	V8	360	(5.9L)	VIN Y		P5-13
1973-73	V8	390	(6.4L)	VIN H		P5-13
1976	V8	400	(6.6L)	VIN S		P5-13

Pinto

1971-73	L4	98	(1.6L)	VIN W		P5-13
1971-74	L4	122	(2.0L)	VIN X		P5-13
1974-80	L4	140	(2.3L)	VIN A, Y		P5-13
1976-79	V6	171	(2.8L)	VIN Z		P5-13

Probe



1993-95	L4	122	(2.0L)	VIN A	DOHC 16 Vál.	P5-839
1990-92	V6	182	(3.0L)	VIN U	LX	P5-839

Ranger

1983-88	L4	122	(2.0L)	VIN C		P5-13
---------	----	-----	--------	-------	--	--------------

 AÑO	 Cil./Cyl	 Motor Engine	 Código Code	 Descripción de Aplicación / Application	No. de Parte Part Number
---	--	--	---	--	--------------------------

Ranger (Cont.)						
1983-84	L4	140	(2.3L)	VIN A		P5-13
1984-88	L4	122	(2.0L)	VIN C	SOHC 8 Vál.	P5-839
1984-89	L4	140	(2.3L)	VIN A, E	Super	P5-839
1984-85	V6	171	(2.8L)	VIN S	OHV 12 Vál.	P5-839
1986-92	V6	177	(2.9L)	VIN T	Super	P5-839
1991-94	V6	182	(3.0L)	VIN U	Super	P5-839
1995-00	L4	182	(2.5L)	VIN U, V	Super	P5-901
1988-97	L4	140	(2.3L)	VIN A	Super	P5-924
1998-01	L4	153	(2.5L)	VIN C	Super	P5-924
1990-11	V6	245	(4.0L)	VIN E, X	Edge, FX4, Sport, STX, Super, XL, XLT	P5-925
1995-00	V6	182	(3.0L)	VIN U, V	Super	P5-925
2001-08	V6	182	(3.0L)	VIN U, V	Edge, Sport, STX, XL, XLT	P5-1312
2001-10	L4	140	(2.3L)	VIN D	STX, XL, XLT	P5-1344
Sable						
1986	L4	153	(2.5L)	VIN D	OHV 8 Vál.	P5-839
1986-95	V6	182	(3.0L)	VIN U	OHV 12 Vál.	P5-839
1988-95	V6	232	(3.8L)	VIN 4	OHV 12 Vál.	P5-839
1996-00	V6	182	(3.0L)	VIN S, U	DOHC 24 Vál., OHV 12 Vál.	P5-901
2000-05	V6	182	(3.0L)	VIN 2, S, U	GS	P5-1312
2004	V6	182	(3.0L)	VIN 2, S, U	OHV, 12 Vál.	P5-1458
Scorpio						
1988-89	V6	177	(2.9L)	VIN V	OHV 12 Vál., Merkur	P5-839
Taurus						
1986-91	L4	153	(2.5L)	VIN D	OHV 8 Vál.	P5-839
1986-95	V6	182	(3.0L)	VIN U	OHV 12 Vál.	P5-839
1988-95	V6	232	(3.8L)	VIN 4	OHV 12 Vál.	P5-839
1996-00	V6	182	(3.0L)	VIN 1, 2, S, U	DOHC 24 Vál., OHV 12 Vál. G, GL, LX	P5-901
1989-95	V6	182	(3.0L)	VIN 1, U, Y	GL, L, LX, SE, SHO	P5-925
1993-95	V6	195	(3.2L)	VIN P	SHO	P5-925
2001-07	V6	182	(3.0L)	VIN 2, S, U	SE, SEL	P5-1312
2000-04	V6	182	(3.0L)	VIN 2, S, U	SE, SEL	P5-1458
Tempo						
1984-87	L4	140	(2.3L)	VIN R, S, X	GL, GLX, L, LX, Sport	P5-18
1984-94	L4	140	(2.3L)	VIN R, S, X	GL, GLS, GLX, L, LX, Sport	P5-839
1992-94	V6	182	(3.0L)	VIN U	GL, GLS, LX	P5-839
Thunderbird						
1980-82	L6	200	(3.3L)	VIN B		P5-13
1982-83	V6	232	(3.8L)	VIN 3		P5-13
1980-82	V8	255	(4.2L)	VIN D		P5-13
1977-81	V8	302	(5.0L)	VIN F		P5-13
1977-79	V8	351	(5.8L)	VIN H		P5-13
1961-68	V8	390	(6.4L)	VIN Z		P5-13
1977-78	V8	400	(6.6L)	VIN S		P5-13
1959-73	V8	429	(7.0L)	VIN N		P5-13
1972-76	V8	460	(7.5L)	VIN A		P5-13
1984-95	L4	140	(2.3L)	VIN T, W	Sport	P5-839
1984-95	V6	232	(3.8L)	VIN 3, 4, R	LX, SC	P5-839
1984-93	V8	302	(5.0L)	VIN F, T	LX, Sport	P5-839
1989-97	V6	232	(3.8L)	VIN 4, R	LX, SC	P5-901
1994-97	V8	281	(4.6L)	VIN W	LX	P5-924
Topaz						
1984-87	L4	140	(2.3L)	VIN R		P5-13
1984-89	L4	140	(2.3L)	VIN R, S, X		P5-18

 AÑO	 Cil./Cyl	 Motor Engine	 Código Code	 Descripción de Aplicación / Application	No. de Parte Part Number
--	---	---	--	---	---------------------------------

Topaz (Cont.)

1984-94	L4	140	(2.3L)	VIN R, S, X	OHV 8 Vál.	P5-839
1992-94	V6	182	(3.0L)	VIN U	OHV 12 Vál.	P5-839

Torino

1968	L6	200	(3.3L)	VIN T		P5-13
1969-74	L6	250	(4.1L)	VIN L	500, Squire	P5-13
1968	V8	289	(4.7L)	VIN C	GT	P5-13
1968-74	V8	302	(5.0L)	VIN F	500, Brougham, GT, Squire	P5-13
1969-76	V8	351	(5.8L)	VIN H, M, Q	500, Brougham, GT, Squire	P5-13
1968-69	V8	390	(6.4L)	VIN S, Y	GT, Squire	P5-13
1972-76	V8	400	(6.6L)	VIN S		P5-13
1968-73	V8	429	(7.0L)	VIN C, J, N, Q, R, W	500, Brougham, Cobre, GT, Squire, Super Cobra Jet	P5-13
1973-76	V8	460	(7.5L)	VIN A, C		P5-13

Town Car

1984-90	V8	302	(5.0L)	VIN F	Cartier, Signature	P5-839
1991-97	V8	281	(4.6L)	VIN W	Cartier, Executive, Jack Nicklaus, Signature, Tournament Edition	P5-924
1998-10	V8	281	(4.6L)	VIN V, W	Cartier, Executive, Jack Nicklaus, Signature, Tournament Edition	P5-1139

Tracer

1987	L4	98	(1.6L)	VIN 7		P5-13
1991-96	L4	112	(1.8L)	VIN 8	LTS	P5-924
1991-96	L4	116	(1.9L)	VIN J	Trio	P5-924
1997-99	L4	122	(2.0L)	VIN p	LS, Trio	P5-924

Versailles

1977-80	V8	302	(5.0L)	VIN F		P5-13
1977	V8	351	(5.8L)	VIN H		P5-13

Windstar

1995-00	V6	182	(3.0L)	VIN U	OHV 12 Vál.	P5-901
1995-00	V6	232	(3.8L)	VIN 4	OHV 12 Vál.	P5-901
2001-03	V6	232	(3.8L)	VIN 4	OHV 12 Vál.	P5-1312

XR4TI

1985-89	L4	140	(2.3L)	VIN W	SOHC 8 Vál., Turbo	P5-839
---------	----	-----	--------	-------	--------------------	---------------

GENERAL MOTORS

1000 Series

1964-65	L6	230	(3.8L)			P5-13
1961-62	L6	270	(4.4L)			P5-13
1961-65	V8	305	(5.0L)			P5-13

1500 Series

1964-65	L6	230	(3.8L)			P5-13
1961-62	L6	270	(4.4L)			P5-13
1961-65	V8	305	(5.0L)			P5-13

1900

1971-75	L4	1898cc	(1.9L)	VIN N	Rallye	P5-10
---------	----	--------	--------	-------	--------	--------------

2500 Series

1964-65	L6	230	(3.8L)			P5-13
1961-62	L6	270	(4.4L)			P5-13
1961-65	V8	305	(5.0L)			P5-13

6000





1982	V6	173	(2.8L)	VIN X	LE	P5-834
1982-84	L4	151	(2.5L)	VIN 5, R	LE	P5-835
1983-84	V6	173	(2.8L)	VIN X, Z	LE, STE	P5-835
1987-91	L4	151	(2.5L)	VIN R	LE	P5-849
1985-89	V6	173	(2.8L)	VIN W, X	LE, SE, STE	P5-849
1988-91	V6	189	(3.1L)	VIN T	LE, SE, STE	P5-849

 AÑO	 Cil./Cyl	 Motor Engine	 Código Code	 Descripción de Aplicación / Application	No. de Parte Part Number
---	--	--	---	--	-----------------------------

88						
1992-99	V6	231	(3.8L)	VIN 1, K, L	Rorale, Rorale LS, Rorale LSS	P5-849
98						
1954-56	V8	324	(5.3L)			P5-13
1972-73	V8	350	(5.7L)	VIN H, K	Regency	P5-13
1958-59	V8	371	(6.1L)		Holiday	P5-13
1960-64	V8	394	(6.5L)		Holiday	P5-13
1965-67	V8	425	(7.0L)		Holiday	P5-13
1968-73	V8	455	(7.5L)	VIN T	Regency	P5-13
1985	V6	231	(3.8L)	VIN 3	Regency, Regency Brougham	P5-833
1980	V6	181	(3.0L)	VIN E	Regency	P5-833
1981-83	V6	252	(4.1L)	VIN 4	Regency, Regency Brougham	P5-833
1980-84	V8	307	(5.0L)	VIN Y	Regency, Regency Brougham	P5-833
1974	V8	350	(5.7L)	VIN H, K	Regency	P5-833
1977-80	V8	350	(5.7L)	VIN N, R	Regency	P5-833
1975-79	V8	403	(6.6L)	VIN K, S	Regency	P5-833
1972-76	V8	455	(7.5L)	VIN T, U	Regency	P5-833
1986-96	V6	231	(3.8L)	VIN 1, 3, B, C, K, L	Regency, Regency Brougham, Regency Elite, Regency Touring	P5-849
1985	V6	260	(4.3L)	VIN T	OHV, Regency, Regency Brougham	P5-1098
Acadian						
1968-70	L6	230	(3.8L)			P5-13
1968-71	L6	250	(4.1L)			P5-13
1968-71	V8	307	(5.0L)			P5-13
1968	V8	327	(5.4L)			P5-13
1968-71	V8	350	(5.7L)			P5-13
Achieva						
1994-98	V6	189	(3.1L)	VIN M, L82	S, SC, SL	P5-849
1992-93	V6	204	(3.3L)	VIN N	S, SC, SL	P5-849
1992-95	L4	140	(2.3L)	VIN 3, A, D	S, SC, SCX, SL	P5-852
1996-98	L4	146	(2.4L)	VIN T, LD9	SC, SL	P5-852
Alero						
1999-04	V6	207	(3.4L)	VIN E		P5-849
1999-01	L4	146	(2.4L)	VIN T	DOCH 16 Vál.	P5-852
Allante						
1987-88	V8	250	(4.1L)	VIN 7		P5-833
1989-92	V8	273	(4.5L)	VIN 8		P5-833
1993	V8	281	(4.6L)	VIN 9	DOHC 32 Vál.	P5-849
Apollo						
1973-75	L6	250	(4.1L)	VIN D	SR	P5-13
1973-75	V8	350	(5.7L)	VIN H, J	SR	P5-13
1975	V8	260	(4.3L)	VIN F	SR	P5-833
1973-75	V8	350	(5.7L)	VIN H, J	SR	P5-833
1975	L6	250	(4.1L)	VIN D	SR	P5-835
Astra						
2000-03	L4	109	(1.8L)		DOCH 16 Vál.	P5-567
Astre						
1977	L4	151	(2.5L)	VIN V	Safari	P5-834
1975-77	L4	140	(2.3L)	VIN A, B	S, SJ, S SAFARI, SJ SAFARI	P5-835
Astro						
1985	V6	262	(4.3L)	VIN N	OHV 12 Vál.	P5-834
1985-90	L4	151	(2.5L)	VIN E		P5-846
1985-95	V6	262	(4.3L)	VIN B, N, W, Z	OHV 12 Vál.	P5-846
1994-06	V6	262	(4.3L)	VIN W, X, Vortec	OHV 12 Vál.	P5-1098

Bobinas por Aplicación



 AÑO		 Cil./Cyl Motor Engine		 Código Code		 Descripción de Aplicación / Application		No. de Parte Part Number	
Aura									
2007-08	V6	213	(3.5L)	VIN N		XE			P5-1521
Aurora									
1995-99	V8	244	(4.0L)	VIN C		DOHC 32 Vál.			P5-849
Avalanche 1500									
2002-06	V8	325	(5.3L)	VIN T, Z, L59		LS, LT, Z66, Z71			P5-1208
Avalanche 2500									
2003-06	V8	496	(8.1L)	VIN G		LS, LT			P5-1208
Aveo									
2004-08	L4	98	(1.6L)	VIN 6, E, LXV		LS, LT, Special Value 16 Vál. DOHC			P5-1150
Aveo 5									
2007-11	L4	98	(1.6L)	VIN 6, E, LXV		LS, LT, Special Value 16 Vál. DOHC			P5-1150
Aztek									
2001-05	V6	207	(3.4L)	VIN E		GT, Rally			P5-849
Bel Air									
1950-52	L6	217	(3.6L)						P5-13
1963-65	L6	230	(3.8L)						P5-13
1950-62	L6	236	(3.9L)						P5-13
1965-73	L6	250	(4.1L)	VIN D					P5-13
1955-57	V8	265	(4.3L)						P5-13
1957-67	V8	283	(4.6L)						P5-13
1968	V8	307	(5.0L)	VIN ME					P5-13
1962-69	V8	327	(5.4L)	VIN FB, HJ					P5-13
1958-75	V8	350	(5.7L)	VIN H, K, L					P5-13
1965-69	V8	396	(6.5L)						P5-13
1970-75	V8	400	(6.6L)	VIN R, S, U					P5-13
1961-65	V8	409	(6.7L)						P5-13
1963-69	V8	427	(7.0L)						P5-13
1970-75	V8	454	(7.4L)	VIN V, X, Y					P5-13
1981	V8	305	(5.0L)	VIN H					P5-834
1974-75	V8	350	(5.7L)	VIN H, L		OHV			P5-834
1974-75	V8	400	(6.6L)	VIN R, U		OHV			P5-834
1975-75	V8	454	(7.4L)	VIN Y		OHV			P5-834
Beretta									
1987-89	L4	122	(2.0L)	VIN 1		OHV 8 Vál.			P5-849
1990-96	L4	134	(2.2L)	VIN 4, G		GT			P5-849
1987-89	V6	173	(2.8L)	VIN W		GT			P5-849
1987-89	V6	189	(3.1L)	VIN M, T		GT, GTZ, Z26			P5-849
1990-94	L4	140	(2.3L)	VIN A		GTZ, Z26			P5-852
Blazer									
1969-74	L6	250	(4.1L)	VIN C, D, L, N, P, Q					P5-13
1970-73	L6	292	(4.8L)	VIN S, T					P5-13
1969-73	V8	307	(5.0L)	VIN A, B, E, F, H, X					P5-13
1969-74	V8	350	(5.7L)	VIN E, V, Y					P5-13
1973	V8	454	(7.4L)	VIN Z					P5-13
1995	V6	262	(4.3L)	VIN W		OHV 12 Vál.			P5-846
1987	V8	305	(5.0L)	VIN H		Full Size, K5			P5-846
1987-94	V8	350	(5.7L)	VIN K		OHV 16 Vál.			P5-846
1995-05	V8	262	(4.3L)	VIN X, W		Trailblazer			P5-1098
Bonneville									
1980-86	V6	230	(3.8L)	VIN A		Brougham, LE			P5-833
1982	V6	252	(4.1L)	VIN 4		Brougham			P5-833
1977-80	V8	301	(4.9L)	VIN W, Y		Brougham, Safari			P5-833
1981	V8	307	(5.0L)	VIN Y		Brougham, Safari			P5-833

 AÑO	 Cil./Cyl	 Motor Engine	 Código Code	 Descripción de Aplicación / Application	No. de Parte Part Number
---	--	--	---	--	--------------------------

Bonneville (Cont.)

1977-80	V8	350	(5.7L)	VIN N, P, R, X	Brougham, Safari	P5-833
1974-79	V8	400	(6.6L)	VIN K, N, P, R, S, T, Z	Brougham, Safari	P5-833
1974-76	V8	455	(7.5L)	VIN W, Y	Brougham	P5-833
1982	V6	262	(4.1L)	VIN 4	Brougham	P5-834
1983-86	V8	305	(5.0L)	VIN H	Brougham, LE	P5-834
1987-05	V6	231	(3.8L)	VIN 1, 3, C, K, L	LE, SE, SSE, SSEI	P5-849

Bravada

1991-94	V6	262	(4.3L)	VIN W, Z	OHV 12 Vál.	P5-846
1992-01	V6	262	(4.3L)	VIN W, Vortec	OHV 12 Vál.	P5-1098

Brougham






1987-90	V8	307	(5.0L)	VIN 9, Y		P5-833
1991-92	V8	305	(5.0L)	VIN E		P5-846
1990-92	V8	350	(5.7L)	VIN 7		P5-846

C10

1963-66	L6	230	(3.8L)		Panel, Pick-Up	P5-13
1960-62	L6	235	(3.9L)		Panel, Pick-Up	P5-13
1966-74	L6	250	(4.1L)	VIN D, N, P, Q, S	Panel, Pick-Up	P5-13
1961-67	V8	283	(4.6L)		Pick-Up	P5-13
1963-74	L6	292	(4.8L)	VIN S, T	Pick-Up	P5-13
1968-73	V8	307	(5.0L)	VIN A, E, F, H, X	Pick-Up	P5-13
1962-68	V8	327	(5.4L)	VIN E	Pick-Up	P5-13
1969-74	V8	350	(5.7L)	VIN E, H, J, V, Y	Pick-Up	P5-13
1968-69	V8	396	(6.5L)	VIN E	Pick-Up	P5-13
1970-72	V8	402	(6.6L)	VIN E	Pick-Up	P5-13
1973-74	V8	454	(7.4L)	VIN Z	Pick-Up	P5-13
1980	L6	250	(4.1L)	VIN D	OHV, Big Ten, Suburban	P5-833
1985-86	V6	262	(4.3L)	VIN N	OHV	P5-833
1979-80	L6	292	(4.8L)	VIN T	OHV, Big Ten	P5-833
1975-77	L6	250	(4.1L)	VIN D, Q	OHV 12 Vál., Suburban	P5-835
1975-78	L6	292	(4.8L)	VIN T	Big Ten	P5-835
1985-86	V6	262	(4.3L)	VIN N	OHV 12 Vál.	P5-846

C15

1966	L6	230	(3.8L)		Pick-Up	P5-13
1966-74	L6	250	(4.1L)	VIN C, L, N, P, Q	Pick-Up	P5-13
1967	V8	283	(4.6L)		Pick-Up	P5-13
1966-74	L6	292	(4.8L)	VIN S, T	Pick-Up	P5-13
1966-73	V8	307	(5.0L)	VIN A, B, E, F, H, P, X	Pick-Up	P5-13
1967-68	V8	327	(5.4L)	VIN E	Pick-Up	P5-13
1969-74	V8	350	(5.7L)	VIN A, B, E, H, J, V, Y	Pick-Up	P5-13
1968-69	V8	396	(6.5L)	VIN E	Pick-Up	P5-13
1970-72	V8	402	(6.6L)	VIN E, U	Pick-Up	P5-13
1973-74	V8	454	(7.4L)	VIN Z	Pick-Up	P5-13
1978-80	L6	292	(4.8L)	VIN T	OHV, Big Ten	P5-833
1980	L6	250	(4.1L)	VIN D, Q	OHV, Big Ten	P5-833
1978	L6	292	(4.8L)	VIN T	OHV, Big Ten, Suburban	P5-834
1978-84	L6	250	(4.1L)	VIN D, Q	OHV, Big Ten, Suburban	P5-834
1976-86	V8	305	(5.0L)	VIN Q, U	OHV, Big Ten, Suburban	P5-834
1975-86	V8	350	(5.7L)	VIN L, V, Y, Z	OHV, Big Ten, Suburban	P5-834
1976-80	V8	400	(6.6L)	VIN R, U	Big Ten, Suburban	P5-834
1975-80	V8	454	(7.4L)	VIN S, Y, Z	OHV, Big Ten	P5-834
1975-77	L6	250	(4.1L)	VIN D, Q	OHV, Big Ten, Suburban	P5-835
1975-77	L6	292	(4.8L)	VIN T	OHV, Big Ten	P5-835

 AÑO	 Cil./Cyl	 Motor Engine	 Código Code	 Descripción de Aplicación / Application	No. de Parte Part Number
---	--	--	---	--	--------------------------

C1500

1966	L6	230	(3.8L)		Pick-Up	P5-13
1966-74	L6	250	(4.1L)	VIN C, L, N, P, Q	Pick-Up	P5-13
1967	V8	283	(4.6L)		Pick-Up	P5-13
1966-74	L6	292	(4.8L)	VIN S, T	Pick-Up	P5-13
1966-73	V8	307	(5.0L)	VIN A, B, E, F, H, P, X	Pick-Up	P5-13
1967-68	V8	327	(5.4L)	VIN E	Pick-Up	P5-13
1969-74	V8	350	(5.7L)	VIN A, B, E, H, J, V, Y	Pick-Up	P5-13
1968-69	V8	396	(6.5L)	VIN E	Pick-Up	P5-13
1970-72	V8	402	(6.6L)	VIN E, U	Pick-Up	P5-13
1973-74	V8	454	(7.4L)	VIN Z	Pick-Up	P5-13
1980	L6	250	(4.1L)	VIN D	Big Ten, OHV 16 Vál., Suburban	P5-833
1985-91	V6	262	(4.3L)	VIN N, Z	Sierra, Sierra XC	P5-833
1979-80	V6	292	(4.8L)	VIN T	Big Ten, OHV 16 Vál.	P5-833
1979-84	L6	250	(4.1L)	VIN D	Big Ten, Suburban	P5-834
1985-86	V6	262	(4.3L)	VIN N	OHV 16 Vál.	P5-834
1979-86	V8	305	(5.0L)	VIN F, G, H, U	Big Ten, Suburban	P5-834
1979-86	V8	350	(5.7L)	VIN L, M, P, Z	Big Ten, Suburban, OHV 16 Vál.	P5-834
1979-80	V8	400	(6.6L)	VIN R, X	Big Ten, OHV 16 Vál.	P5-834
1979-80	V8	454	(7.4L)	VIN L, M, P, Z	Big Ten, Suburban, OHV 16 Vál.	P5-834
1988-95	V6	262	(4.3L)	VIN Z	Sierra, Sierra XC	P5-846
1988-95	V8	305	(5.0L)	VIN H	Sierra, Sierra XC	P5-846
1988-95	V8	350	(5.7L)	VIN K	Sierra, Sierra XC, Suburban	P5-846
1990-93	V8	454	(7.4L)	VIN N	OHV 16 Vál.	P5-846
1996-98	V6	262	(4.3L)	VIN W	Sierra, Sierra XC	P5-1098
1979-80	L6	305	(5.0L)	VIN M	Sierra, Sierra XC	P5-1098
1996-99	V8	350	(5.7L)	VIN R	Sierra, Sierra XC	P5-1098

C20

1963-65	L6	230	(3.8L)		Pick-Up	P5-13
1961-62	L6	235	(3.9L)		Pick-Up	P5-13
1966-74	L6	250	(4.1L)	VIN C, D, L, N, P, Q	Panel, Pick-Up	P5-13
1961-67	V8	283	(4.6L)		Pick-Up	P5-13
1963-74	L6	292	(4.8L)	VIN S, T	Pick-Up	P5-13
1968-73	V8	307	(5.0L)	VIN A, E, F, H, X	Pick-Up	P5-13
1962-68	V8	327	(5.4L)	VIN E	Pick-Up	P5-13
1961-74	V8	350	(5.7L)	VIN E, V, Y	Pick-Up	P5-13
1968-69	V8	396	(6.5L)	VIN E	Pick-Up	P5-13
1970-72	V8	402	(6.6L)	VIN E	Pick-Up	P5-13
1973-74	V8	454	(7.4L)	VIN Z	Pick-Up	P5-13
1980	L6	250	(4.1L)	VIN D	OHV	P5-833
1985-86	V6	262	(4.3L)	VIN N	OHV	P5-833
1979-81	L6	292	(4.8L)	VIN T	OHV, Suburban	P5-833
1985-86	V6	262	(4.3L)	VIN N	OHV	P5-833
1979-81	L6	292	(4.8L)	VIN T	OHV, Suburban	P5-833
1975-77	L6	250	(4.1L)	VIN D, Q	OHV, Big Ten	P5-835
1975-77	L6	292	(4.8L)	VIN T	OHV, Big Ten, Suburban	P5-835
1985-86	V6	262	(4.3L)	VIN N	OHV 12 Vál.	P5-846

C25

1966	L6	230	(3.8L)		Pick-Up	P5-13
1966-74	L6	250	(4.1L)	VIN C, D, L, N, P, Q	Pick-Up	P5-13
1967	V8	283	(4.6L)		Pick-Up	P5-13
1966-74	L6	292	(4.8L)	VIN S, T	Pick-Up	P5-13
1966-73	V8	307	(5.0L)	VIN A, B, E, F, H, P, U, X	Pick-Up	P5-13
1967-68	V8	327	(5.4L)	VIN E	Pick-Up	P5-13

 AÑO	 Cil./Cyl	 Motor Engine	 Código Code	 Descripción de Aplicación / Application	No. de Parte Part Number
---	--	--	---	--	--------------------------

C25 (Cont.)

1969-74	V8	350	(5.7L)	VIN A, B, E, V, Y	Pick-Up	P5-13
1968-69	V8	396	(6.5L)	VIN E	Pick-Up	P5-13
1970-72	V8	402	(6.6L)	VIN E, K, U	Pick-Up	P5-13
1973-74	V8	454	(7.4L)	VIN Z	Pick-Up	P5-13
1978	V8	250	(4.1L)	VIN D		P5-834
1978	V8	292	(4.8L)	VIN T	OHV, 16 Vál., Suburban	P5-834
1977-78	V8	305	(5.0L)	VIN U	OHV, 16 Vál., Suburban	P5-834
1975-78	V8	350	(5.7L)	VIN L, V, Y	OHV, 16 Vál., Suburban	P5-834
1976-78	V8	400	(6.6L)	VIN R, U	OHV, 16 Vál., Suburban	P5-834
1975-78	V8	454	(7.4L)	VIN S, Y, Z	OHV, 16 Vál., Suburban	P5-834
1975-77	L6	250	(4.1L)	VIN D, Q	OHV, Big Ten	P5-835
1975-77	L6	292	(4.8L)	VIN T	OHV, Big Ten, Suburban	P5-835

C2500

1966	L6	230	(3.8L)		Pick-Up	P5-13
1966-74	L6	250	(4.1L)	VIN C, D, L, N, P, Q	Pick-Up	P5-13
1967	V8	283	(4.6L)		Pick-Up	P5-13
1966-74	L6	292	(4.8L)	VIN S, T	Pick-Up	P5-13
1966-73	V8	307	(5.0L)	VIN A, B, E, F, H, P, U, X	Pick-Up	P5-13
1967-68	V8	327	(5.4L)	VIN E	Pick-Up	P5-13
1969-74	V8	350	(5.7L)	VIN A, B, E, V, Y	Pick-Up	P5-13
1968-69	V8	396	(6.5L)	VIN E	Pick-Up	P5-13
1970-72	V8	402	(6.6L)	VIN E, K, U	Pick-Up	P5-13
1973-74	V8	454	(7.4L)	VIN Z	Pick-Up	P5-13
1980	V6	250	(4.1L)	VIN D	OHV 16 Vál.	P5-833
1979-81	L6	292	(4.8L)	VIN T	OHV 16 Vál. Suburban	P5-833
1979-84	L6	250	(4.1L)	VIN D	OHV, 16 Vál.	P5-834
1985-86	V6	262	(4.3L)	VIN N	OHV, 16 Vál.	P5-834
1979-86	V8	305	(5.0L)	VIN G, H, U	OHV 16 Vál., Suburban	P5-834
1979-86	V8	350	(5.7L)	VIN L, M, P, Z	OHV 16 Vál., Suburban	P5-834
1979-80	V8	400	(6.6L)	VIN R, X	OHV 16 Vál., Suburban	P5-834
1979-86	V8	454	(7.4L)	VIN S, W	OHV 16 Vál., Suburban	P5-834
1988-95	V6	262	(4.3L)	VIN Z	Sierra, Sierra XC	P5-846
1988-95	V8	305	(5.0L)	VIN H	Sierra, Sierra XC	P5-846
1988-95	V8	350	(5.7L)	VIN K	Sierra, Sierra XC, Suburban	P5-846
1991-95	V8	454	(7.4L)	VIN N	OHV 16 Vál., Suburban	P5-846
1996-09	V8	350	(5.7L)	VIN R	Sierra, Sierra XC, Suburban, OHV 16 Valv.	P5-1098
1996-99	V8	454	(7.4L)	VIN J	Sierra, Sierra XC, Suburban	P5-1098

C30

1964-65	L6	230	(3.8L)		Pick-Up	P5-13
1961-62	L6	235	(3.9L)		Pick-Up	P5-13
1966-74	L6	250	(4.1L)	VIN C, D, L, N, P, Q	Pick-Up	P5-13
1961-67	V8	283	(4.6L)		Pick-Up	P5-13
1963-74	L6	292	(4.8L)	VIN S, T	Pick-Up	P5-13
1968-73	V8	307	(5.0L)	VIN A, E, F, H, X	Pick-Up	P5-13
1962-68	V8	327	(5.4L)	VIN E	Pick-Up	P5-13
1961-74	V8	350	(5.7L)	VIN E, V, Y	Pick-Up	P5-13
1968-69	V8	396	(6.5L)	VIN E	Pick-Up	P5-13
1970-72	V8	402	(6.6L)	VIN E	Pick-Up	P5-13
1973-74	V8	454	(7.4L)	VIN Z	Pick-Up	P5-13
1980	L6	250	(4.1L)	VIN D	OHV	P5-833
1979-81	L6	292	(4.8L)	VIN T	OHV	P5-833
1978-80	L6	250	(4.1L)	VIN D	OHV 16 Vál.	P5-834
1978-86	L6	292	(4.8L)	VIN T	OHV 16 Vál.	P5-834

Bobinas por Aplicación



--	--	--	--	--	--

C30 (Cont.)

1978-79	V8	305	(5.0L)	VIN U	OHV 16 Vál.	P5-834
1980	V8	305	(5.0L)	VIN H	OHV 16 Vál.	P5-834
1975-86	V8	350	(5.7L)	VIN J, L, M, V, Y, Z	OHV 16 Vál.	P5-834
1976-79	V8	400	(6.6L)	VIN R, U	OHV 16 Vál.	P5-834
1975-86	V8	454	(7.4L)	VIN M, S, W, Z	OHV 16 Vál.	P5-834
1975	L6	250	(4.1L)	VIN D, Q	OHV, Big Ten	P5-835
1975-77	L6	292	(4.8L)	VIN T	OHV, Big Ten, Suburban	P5-835

C35

1967-74	L6	250	(4.1L)	VIN C, D, L, N, P, Q	Pick-Up	P5-13
1967	V8	283	(4.6L)		Pick-Up	P5-13
1967-74	L6	292	(4.8L)	VIN S, T	Pick-Up	P5-13
1968-73	V8	307	(5.0L)	VIN A, B, E, F, H, P, X	Pick-Up	P5-13
1967-68	V8	327	(5.4L)	VIN E	Pick-Up	P5-13
1969-74	V8	350	(5.7L)	VIN A, B, E, V, Y	Pick-Up	P5-13
1968-69	V8	396	(6.5L)	VIN E	Pick-Up	P5-13
1970-72	V8	402	(6.6L)	VIN E, K, U	Pick-Up	P5-13
1973-74	V8	454	(7.4L)	VIN Z	Pick-Up	P5-13
1978	L6	250	(4.1L)	VIN D	OHV, Big Ten	P5-834
1978	L6	292	(4.8L)	VIN T	OHV, Big Ten	P5-834
1978	V8	305	(5.0L)	VIN U	OHV, Big Ten	P5-834
1975-78	V8	350	(5.7L)	VIN L, V, Y	OHV, 16 Vál.	P5-834
1976-78	V8	400	(6.6L)	VIN U, R	OHV, 16 Vál.	P5-834
1975-78	V8	454	(7.4L)	VIN S, Y, Z	OHV, 16 Vál.	P5-834
1975	L6	250	(4.1L)	VIN D, Q	OHV, Big Ten	P5-835
1975-77	L6	292	(4.8L)	VIN T	OHV, Big Ten, Suburban	P5-835

C3500

1980	L6	250	(4.1L)	VIN D	OHV 16 Vál.	P5-833
1979-81	L6	292	(4.8L)	VIN T	OHV 16 Vál.	P5-833
1979-80	L6	250	(4.1L)	VIN D	OHV	P5-834
1982-86	L6	292	(4.8L)	VIN T	OHV	P5-834
1979-86	V8	350	(5.7L)	VIN L, M	OHV 16 Vál.	P5-834
1979	V8	400	(6.6L)	VIN R	OHV 16 Vál.	P5-834
1979-86	V8	454	(7.4L)	VIN S, W	OHV 16 Vál.	P5-834
1988-95	V8	350	(5.7L)	VIN K	OHV 16 Vál.	P5-846
1988-95	V8	454	(7.4L)	VIN N	Sierra, Sierra XC	P5-846
1996-99	V8	454	(7.4L)	VIN J	OHV 16 Vál.	P5-1098
1996-99	V8	350	(5.7L)	VIN R	Sierra, Sierra XC	P5-1098
2001-02	V8	496	(8.1L)	VIN G	HD, HD Chasis	P5-1208

Caballero

1978-84	V6	230	(3.8L)	VIN 2, 9, A, K	OHV 12 Vál.	P5-833
1979-80	V6	200	(3.3L)	VIN M	OHV 12 Vál.	P5-834
1980-84	V6	230	(3.8L)	VIN 9, A, K	OHV 12 Vál.	P5-834
1979-82	V8	267	(4.4L)	VIN J	OHV 16 Vál.	P5-834
1978-79	V8	350	(5.7L)	VIN L	OHV 16 Vál.	P5-834

Calais

1974	V8	472	(7.7L)	VIN R	OHV	P5-834
1975-76	V8	500	(8.2L)	VIN S	OHV	P5-834
1985-87	L4	151	(2.5L)	VIN U	Supreme	P5-846
1987	L4	151	(2.5L)	VIN U	Supreme	P5-849
1987	L4	138	(2.3L)	VIN D	Supreme	P5-852

Camaro

1967-69	V6	230	(3.8L)			P5-13
1967-74	L6	250	(4.1L)	VIN D		P5-13

 AÑO	 Cil./Cyl	 Motor Engine	 Código Code	 Descripción de Aplicación / Application	No. de Parte Part Number
---	--	--	---	--	-----------------------------

Camaro (Cont.)

1967-73	V8	305	(5.0L)	VIN CA, DC, MO, ND, F		P5-13
1967-69	V8	327	(5.4L)	VIN FB, HJ		P5-13
1967-74	V8	350	(5.7L)	VIN H, K, L, T	Z28	P5-13
1967-70	V8	396	(6.5L)			P5-13
1970-72	V8	402	(6.6L)	VIN U		P5-13
1969	V8	427	(7.0L)			P5-13
1980-81	V6	230	(3.8L)	VIN A, K	OHV 12 Vál.	P5-833
1980-81	V6	230	(3.8L)	VIN A, K	OHV 12 Vál.	P5-834
1978-79	L6	250	(4.1L)	VIN D	OHV	P5-834
1980-81	V8	267	(4.4L)	VIN J	OHV 16 Vál.	P5-834
1976-87	V8	305	(5.0L)	VIN 7, F, G, H, Q, S,	LT	P5-834
1974-81	V8	350	(5.7L)	VIN H, K, L, T	LT	P5-834
1982-86	L4	151	(2.5L)	VIN 2, F	OHV 8 Vál.	P5-835
1982-84	V6	173	(2.8L)	VIN 1	OHV 12 Vál.	P5-835
1975-77	L6	250	(4.1L)	VIN D	LT	P5-835
1985-89	V6	173	(2.8L)	VIN S	OHV 12 Vál.	P5-846
1990-92	V6	189	(3.1L)	VIN T	RS	P5-846
1987-92	V8	305	(5.0L)	VIN E, F	Iroc-Z, RS, Z28	P5-846
1987-92	V8	350	(5.7L)	VIN 8	Iroc-Z, Z28	P5-846
1993-95	V6	207	(3.4L)	VIN S	OHV 12 Vál.	P5-849
1995-02	V6	231	(3.8L)	VIN K	RS	P5-849
1996-97	V8	350	(5.7L)	VIN P	Z28	P5-1098

Caprice

1967-69	L6	250	(4.1L)			P5-13
1966-67	V8	283	(4.6L)			P5-13
1968	V8	305	(5.0L)	VIN ME		P5-13
1966-69	V8	327	(5.4L)	VIN FB, HJ		P5-13
1969-74	V8	350	(5.7L)	VIN H, K, L	Classic, Estate	P5-13
1966-69	V8	396	(6.5L)			P5-13
1970-74	V8	402	(6.6L)	VIN R, S, U	Classic, Estate	P5-13
1966-69	V8	427	(7.0L)			P5-13
1974-74	V8	454	(7.4L)	VIN V, X, Y	Classic, Estate	P5-13
1980-85	V6	230	(3.8L)	VIN 9, A, K	Classic	P5-833
1986-90	V8	305	(5.0L)	VIN E, H, Y	Classic, Classic Brougham	P5-833
1980-84	V6	230	(3.8L)	VIN 9, A, K	Classic	P5-834
1978-79	L6	250	(4.1L)	VIN D	Classic	P5-834
1980-81	V8	267	(4.4L)	VIN J	Classic	P5-834
1977-87	V8	305	(5.0L)	VIN G, H, U, Y	Classic, Classic Brougham, Estate	P5-834
1976-87	V8	350	(5.7L)	VIN 6, L, N, V	Classic, Estate	P5-834
1974-76	V8	400	(6.6L)	VIN R, U	Classic, Estate	P5-834
1974-76	V8	454	(7.4L)	VIN S, Y	Classic, Estate	P5-834
1977	L6	250	(4.1L)	VIN D	Classic	P5-835
1985-96	V6	262	(4.3L)	VIN W, Z	Classic, Classic Brougham, Classic LS	P5-846
1984-93	V8	305	(5.0L)	VIN E, H, Y	Classic, Classic Brougham, Classic LS, Classic LTZ	P5-846
1983-96	V8	350	(5.7L)	VIN 6, 7, N, P	Classic, Classic LTZ, LS	P5-846
1994-96	V6	265	(4.3L)	VIN W	Classic, Classic LS	P5-1098
1994-96	V8	350	(5.7L)	VIN P	Classic, LS	P5-1098

Caravan



1953-60	L4	1488cc	(1.5L)		Opel	P5-10
1961-62	L4	1680cc	(1.7L)		Opel	P5-10

Catalina

1970-73	V8	350	(5.7L)	VIN M	Safari, Ventura	P5-13
1967-74	V8	400	(6.6L)	VIN P, R, S, T, X, Y	Brougham, Safari, Ventura	P5-13

Bobinas por Aplicación



 AÑO	 Cil./Cyl	 Motor Engine	 Código Code	 Descripción de Aplicación / Application	No. de Parte Part Number
--	---	---	--	---	---------------------------------

Catalina (Cont.)

1963-66	V8	421	(6.9L)			P5-13
1967-69	V8	428	(7.0L)		Ventura	P5-13
1970-76	V8	455	(7.5L)	VIN U, V, W, Y	Brougham, Safari, Ventura	P5-13
1977-81	V6	230	(3.8L)	VIN A, C, K	OHV 12 Vál.	P5-833
1980-81	V8	265	(4.3L)	VIN S	OHV 16 Vál.	P5-833
1977-80	V8	301	(4.9L)	VIN W, Y	Safari	P5-833
1981	V8	307	(5.0L)	VIN H, Y	Safari	P5-833
1976-81	V8	350	(5.7L)	VIN M, N, P, R, X	Safari	P5-833
1974-79	V8	400	(6.6L)	VIN K, N, P, R, Z	Safari	P5-833
1974-76	V8	455	(7.5L)	VIN W, Y	Safari	P5-833
1981	V8	267	(4.1L)	VIN J	Safari	P5-834

Cavalier

1982	L4	112	(1.8L)	VIN G	OHV 8 Vál.	P5-835
1983-84	L4	122	(2.0L)	VIN B, P	CL, CS, T-Type	P5-835
1983-86	L4	122	(2.0L)	VIN B, P, W	CL, CS, RS, Type-10	P5-846
1985-89	V6	173	(2.8L)	VIN W	CS, RS, Type-10, Z24	P5-846
1987-89	L4	122	(2.0L)	VIN 1	CS, RS, VL	P5-849
1992-02	L4	134	(2.2L)	VIN 4	LS, RS, VL	P5-849
1987-94	V6	173	(2.8L)	VIN W	CR, RS, Z24	P5-849
1990-94	V6	189	(3.1L)	VIN T	RS, Z24	P5-849
1995	L4	138	(2.3L)	VIN D	LS, Z24	P5-852
1996-02	L4	146	(2.4L)	VIN T	LS, Z24	P5-852

Celebrity


1982	V6	173	(2.8L)	VIN X	OHV 12 Vál.	P5-834
1982-84	L4	151	(2.5L)	VIN 5, R	OHV 8 Vál.	P5-835
1983-84	V6	173	(2.8L)	VIN X, Z	OHV 12 Vál.	P5-835
1985-90	V6	173	(2.8L)	VIN W, X	OHV 12 Vál.	P5-846
1987-90	L4	151	(2.5L)	VIN R	OHV 8 Vál.	P5-849
1985-89	V6	173	(2.8L)	VIN W, X	OHV 12 Vál.	P5-849
1990	V6	189	(3.1L)	VIN T	OHV 12 Vál.	P5-849

Century

1973-74	V8	350	(5.7L)	VIN H, J	Lexus	P5-13
1973-74	V8	455	(7.5L)	VIN R, T, U, V	Lexus	P5-13
1982-86	V6	173	(2.8L)	VIN X	Custom, Estate Wagon, Limited	P5-833
1982-85	V6	181	(3.0L)	VIN E	Custom, Estate Wagon, Limited, T-Type	P5-833
1975-88	V6	231	(3.8L)	VIN 2, 3, A, C	Custom, Estate Wagon, Limited, Special T-Type	P5-833
1980-81	V8	265	(4.3L)	VIN S	Estate Wagon, Limited	P5-833
1979-80	V8	301	(4.9L)	VIN Y, W	Custom, Estate Wagon, Limited, Special, Sport	P5-833
1977	V8	403	(6.6L)	VIN K	Custom	P5-833
1974	V8	455	(7.5L)	VIN R, U, V	Lexus	P5-833
1982-83	L4	151	(2.5L)	VIN 5, R	Custom, Limited	P5-834
1981	V8	267	(4.4L)	VIN J	Limited	P5-834
1977-81	V8	305	(5.0L)	VIN H, U	Custom, Estate Wagon, Limited, Special, Sport	P5-834
1977-81	V8	350	(5.7L)	VIN H, J, L, N, R	Custom, Estate Wagon, Limited, Special	P5-834
1982-84	L4	151	(2.5L)	VIN 5, R	Custom, Estate Wagon, Limited	P5-835
1983-85	V6	173	(2.8L)	VIN X	Custom, Estate Wagon, Limited	P5-835
1985-86	L4	151	(2.5L)	VIN R	Custom, Estate Wagon, Limited	P5-846
1986-90	V6	173	(2.8L)	VIN W, X	Custom, Estate Wagon, Limited	P5-846
1993-96	L4	134	(2.2L)	VIN 4	Custom, Limited, Special	P5-849
1982-92	L4	151	(2.5L)	VIN 5, R	Custom, Estate Wagon, Limited, Special	P5-849
1986-89	V6	173	(2.8L)	VIN W, X	Custom, Estate Wagon, Limited	P5-849
1994-05	V6	189	(3.1L)	VIN J, M	Custom, Limited, Special Edition	P5-849
1989-93	V6	204	(3.3L)	VIN N	Custom, Estate Wagon, Limited, Special	P5-849

 AÑO	 Cil./Cyl	 Motor Engine	 Código Code	 Descripción de Aplicación / Application	No. de Parte Part Number
---	--	--	---	--	--------------------------

Century (Cont.)						
1984-88	V6	231	(3.8L)	VIN 3	Custom, Estate Wagon, Limited, T-Type	P5-849
Chevelle						
1964-66	L6	194	(3.2L)		SS	P5-13
1964-69	L6	230	(3.8L)		300, 300 Deluxe, Concours, Greenbrier, Malibu, Nomad	P5-13
1967-73	L6	250	(4.1L)	VIN D	300, 300 Deluxe, Concours, Greenbrier, Malibu, Nomad	P5-13
1964-67	V8	283	(4.6L)		SS	P5-13
1968-73	V8	307	(5.0L)	VIN CA, DC, F, ME, ND		P5-13
1964-68	V8	327	(5.4L)	VIN HJ	300, 300 Deluxe, Concours, Malibu, Nomad, SS	P5-13
1969-73	V8	350	(5.7L)	VIN H, J, K	300, 300 Deluxe, Concours, Greenbrier, Malibu, Nomad	P5-13
1965-70	V8	396	(6.5L)		300, 300 Deluxe, Concours, Greenbrier, Malibu, Nomad, SS	P5-13
1970-72	V8	402	(6.6L)	VIN U	Concours, Greenbrier, Malibu, Nomad, SS	P5-13
1970-73	V8	454	(7.4L)	VIN W, Y	Deluxe, Malibu, Nomad	P5-13
1976-77	L4	85	(1.3L)	VIN I	Scooter	P5-835
1976-84	L4	98	(1.6L)	VIN O, 9, C, E, J	Scooter, CS	P5-835
Chevy						
1994-01	L4	85	(1.4L)		Joy, Pop, Swing	P5-961
1996-00	L4	98	(1.6L)		Joy, Swing	P5-961
2001-03	L4	98	(1.6L)	VIN 3, 6, X C16N2, C16NE	Joy, Monza, Pick Up, Pop, Swing 8 Vál. SOHC	P5-1149
2002-10	L4	98	(1.6L)	VIN 6, 8, X, C16N2, C16NE, Y16NE	C2, Comfort, 8 Vál. SOHC	P5-1150
Chevy II						
1962-68	L4	153	(2.5L)	VIN OH	Nova	P5-13
1962-67	L6	194	(3.2L)			P5-13
1964-68	L6	230	(3.8L)		Nova	P5-13
1967-68	L6	250	(4.1L)		Nova	P5-13
1962-67	V8	283	(4.6L)			P5-13
1968	V8	307	(5.0L)	VIN ME	Nova	P5-13
1965-68	V8	327	(5.4L)	VIN HJ	Nova	P5-13
1968	V8	350	(5.7L)		Nova	P5-13
1968	V8	396	(6.5L)		Nova	P5-13
Chevy Nova						
1965-68	V8	327	(5.4L)	VIN HJ	Chevrolet Estandard	P5-13
1968	V8	350	(5.7L)		OHV	P5-13
1967-68	L6	250	(4.1L)			P5-13
Cimarron						
1982	L4	112	(1.8L)	VIN G		P5-835
1983-84	L4	122	(2.0L)	VIN P		P5-835
1985-86	L4	122	(2.0L)	VIN P		P5-846
1985-86	V6	173	(2.8L)	VIN W		P5-846
1987-88	V6	173	(2.8L)	VIN W		P5-849
Citation						
1981	L4	151	(2.5L)	VIN 5	OHV 8 Vál.	P5-834
1980-82	V6	173	(2.8L)	VIN 7, X, Z	OHV 12 Vál.	P5-834
1980-83	L4	151	(2.5L)	VIN 5, R	OHV 8 Vál.	P5-835
1983	V6	173	(2.8L)	VIN X, Z	OHV 12 Vál.	P5-835
Citation II						
1984	L4	151	(2.5L)	VIN R	OHV 8 Vál.	P5-835
1984	V6	173	(2.8L)	VIN X, Z	OHV 12 Vál.	P5-835
Corsa						
2002-08	L4	1780cc	(1.8L)	VIN 2, C18NZ	Comfort, Elegance, 8 Vál. SOHC	P5-1150
Corsica						
1987-89	L4	122	(2.0L)	VIN 1	OHV 8 Vál.	P5-849
1990-96	L4	134	(2.2L)	VIN 4, G	LT	P5-849
1987-89	V6	173	(2.8L)	VIN W	LTZ	P5-849



AÑO	Cil./Cyl	Motor Engine	Código Code	Descripción de Aplicación / Application	No. de Parte Part Number
Corsica (Cont.)					
1990-96	V6	189	(3.1L) VIN M, T	LT, LTZ	P5-849
Corvette					
1953-55	L6	235	(3.9L)		P5-13
1957-61	V8	283	(4.6L)		P5-13
1962-68	V8	327	(5.4L) VIN HJ		P5-13
1969-74	V8	350	(5.7L) VIN J, K, L, T		P5-13
1966-69	V8	427	(7.0L)		P5-13
1970-74	V8	454	(7.4L) VIN W, Z		P5-13
1982-91	V8	350	(5.7L) VIN 8, J	ZR-1	P5-833
1980	V8	305	(5.0L) VIN H	OHV 16 Vál.	P5-834
1974-81	V8	350	(5.7L) VIN 4, 6, 8, H, J, L, T, X	OHV 16 Vál.	P5-834
1990-95	V8	350	(5.7L) VIN P	ZR-1	P5-846
1990-95	V8	350	(5.7L) VIN J	ZR-1	P5-849
1996	V8	350	(5.7L) VIN 5	LS1, OHV 16 Vál.	P5-1098
Custom Cruiser					
1986-92	V8	307	(5.0L) VIN E, Y	OHV 16 Vál.	P5-833
1977-79	V8	350	(5.7L) VIN L, N, R	OHV 16 Vál.	P5-833
1975-79	V8	403	(6.6L) VIN K, R, S	OHV 16 Vál.	P5-833
1974-76	V8	455	(7.5L) VIN T	OHV 16 Vál.	P5-833
1991-92	V8	305	(5.0L) VIN E	OHV 16 Vál.	P5-846
1992	V8	350	(5.7L) VIN 7	OHV 16 Vál.	P5-846
Cutlass					
1967-71	L6	250	(4.1L)	S	P5-13
1964-67	V8	330	(5.4L)	Holiday	P5-13
1968-74	V8	350	(5.7L) VIN H, K, M	S	P5-13
1965-68	V8	400	(6.6L)	Turnpike Cruiser	P5-13
1970-76	V8	455	(7.5L) VIN T, U	S	P5-13
1977-81	V6	231	(3.8L) VIN 2, A, C	Brougham, LS, Vista Cruiser	P5-833
1975-81	V8	260	(4.3L) VIN F	Brougham, LS, S, Vista Cruiser	P5-833
1974-77	V8	350	(5.7L) VIN K, M, R	S	P5-833
1977	V8	403	(6.6L) VIN K	S	P5-833
1974-76	V8	455	(7.5L) VIN T, U	S	P5-833
1981	V8	267	(4.4L) VIN J	Brougham, LS, Supreme	P5-834
1980	V8	305	(5.0L) VIN H	Brougham, LS	P5-834
1985-86	V8	305	(5.0L) VIN H	Salon	P5-834
1977-78	V8	350	(5.7L) VIN L, R	S, Vista Cruiser	P5-834
1975-76	L6	250	(4.1L) VIN D	S	P5-835
Cutlass Calais					
1982-85	V6	231	(3.8L) VIN A	Supreme	P5-833
1982	V8	260	(4.3L) VIN 8	OHV 12 Vál.	P5-833
1982-85	V8	307	(5.0L) VIN 9, H, Y	Supreme	P5-833
1984	V8	307	(5.0L) VIN 9, H, Y	OHV 16 Vál.	P5-834
1988-91	L4	151	(2.5L) VIN U	S, SL	P5-849
1989-91	V6	204	(3.3L) VIN N	S, SL	P5-849
1988-91	L4	138	(2.3L) VIN A, D	International, S, SL	P5-852
Cutlass Ciera					
1982-85	V6	181	(3.0L) VIN E	Brougham, Cruiser, LS	P5-833
1984-85	V6	231	(3.8L) VIN 3	Brougham, Cruiser, LS	P5-833
1982	V6	173	(2.8L) VIN X	Brougham, LS	P5-834
1982-84	L4	151	(2.5L) VIN 5, R	Brougham, Cruiser, LS	P5-835
1985-86	L4	151	(2.5L) VIN R	Brougham, Cruiser, LS	P5-846
1985-86	V6	173	(2.8L) VIN W, X	Brougham, Cruiser, LS	P5-846
1993-96	L4	134	(2.2L) VIN 4	Cruiser S, S, SL	P5-849

					
---	---	---	---	--	---

Cutlass Ciera (Cont.)						
1987-92	L4	151	(2.5L)	VIN R	Brougham, Cruiser, Cruiser S, LS, S, SL	P5-849
1987-89	V6	173	(2.8L)	VIN W	Borougham, S, SL	P5-849
1994-96	V6	189	(3.1L)	VIN M	Cruiser, Cruiser S, S, SL, Special Edition	P5-849
1989-93	V6	204	(3.3L)	VIN N	Cruiser, Cruiser S, International, S, SL	P5-849
1986-88	V6	231	(3.8L)	VIN 3	Brougham, International, S, SL	P5-849
Cutlass Cruiser						
1981	V8	307	(5.0L)	VIN Y	Brougham	P5-833
1980-83	V8	350	(5.7L)	VIN N, R	Brougham	P5-833
1982	V8	305	(5.0L)	VIN H, Y	Brougham	P5-834
1987-90	L4	151	(2.5L)	VIN R	Brougham, SL	P5-849
1987-89	V6	173	(2.8L)	VIN W	Borougham, SL	P5-849
1994	V6	189	(3.1L)	VIN M	OHV 12 Vál.	P5-849
1989-93	V6	204	(3.3L)	VIN N	Brougham	P5-849
1987-88	V6	231	(3.8L)	VIN 3	Brougham	P5-849
Cutlass Salon						
1978-87	V6	231	(3.8L)	VIN 2, A	Brougham	P5-833
1978-79	V8	260	(4.3L)	VIN F, P	Brougham	P5-833
1985-87	V8	307	(5.0L)	VIN 9, Y	442	P5-833
1978-79	V8	305	(5.0L)	VIN H, U	442, Brougham	P5-834
Cutlass Supreme						
1987-88	V8	307	(5.0L)	VIN 9, H, Y	Brougham, Classic, Classic Brougham	P5-833
1982	V8	267	(4.4L)	VIN J	Brougham	P5-834
1983-87	V8	305	(5.0L)	VIN 9, H, Y	Brougham	P5-834
1988-89	V6	173	(2.8L)	VIN W	International, SL	P5-849
1989-93	V6	189	(3.1L)	VIN M, T	International, S, SL	P5-849
1994-96	V6	207	(3.4L)	VIN X	International, S, SL	P5-849
1990-91	L4	140	(2.3L)	VIN A, D	International	P5-852
Delta 88						
1967	V8	330	(5.4L)		Holiday	P5-13
1968-74	V8	350	(5.7L)	VIN H, K	Custom, Royale	P5-13
1965-67	V8	425	(7.0L)		Holiday	P5-13
1968-74	V8	455	(7.5L)	VIN R, T, U	Custom, Royale	P5-13
1977-85	V6	230	(3.8L)	VIN A, C	Royale, Royale Brougham	P5-833
1977-82	V8	260	(4.3L)	VIN 8, F	Royale, Royale Brougham	P5-833
1979	V8	301	(4.9L)	VIN Y	Royale	P5-833
1980-85	V8	307	(5.0L)	VIN Y	Royale, Royale Brougham	P5-833
1975-80	V8	350	(5.7L)	VIN G, K, L, N, R	Royale, Royale Brougham	P5-833
1975-79	V8	403	(6.6L)	VIN K, R, S	Royale	P5-833
1974-76	V8	455	(7.5L)	VIN R, T, U	Royale	P5-833
1981-82	V8	267	(4.4L)	VIN J	Royale, Royale Brougham	P5-834
1977-79	V8	350	(5.7L)	VIN G, L, N, R	Royale	P5-834
1986-88	V6	231	(3.8L)	VIN 3, C	Royale, Royale Brougham	P5-849
Deluxe						
1971	L4	1077cc	(1.1L)		Opel	P5-10
Deville						
1980-81	V8	250	(4.1L)	VIN R, T, U	Royale	P5-833
1991-95	V8	300	(4.9L)	VIN B	Touring	P5-833
1985-87	V8	250	(4.1L)	VIN 8	OHV 16 Vál.	P5-834
1988-90	V8	273	(4.5L)	VIN 3, 5	OHV 16 Vál.	P5-834
1991-93	V8	300	(4.9L)	VIN B	Touring	P5-834
1980-81	V8	368	(6.0L)	VIN 6, 9	OHV 16 Vál.	P5-834
1977-79	V8	425	(7.0L)	VIN S, T	OHV 16 Vál.	P5-834
1977	V8	472	(7.7L)	VIN R	OHV 16 Vál.	P5-834

Bobinas por Aplicación



--	--	--	--	--	--

Deville (Cont.)						
1974-76	V8	500	(8.2L)	VIN S	OHV	P5-834
1994-99	V8	281	(4.6L)	VIN 9, Y	Concours, D'Elegance	P5-849
El Camino						
1964-65	L6	194	(3.2L)			P5-13
1964-69	L6	230	(3.8L)	VIN S	Custom	P5-13
1967-74	L6	250	(4.1L)	VIN D, Q	Custom	P5-13
1959-67	V8	283	(4.6L)			P5-13
1968-73	V8	307	(5.0L)	VIN B, DC, F, ME, P, X	Custom	P5-13
1964-68	V8	327	(5.4L)	VIN HJ	Custom	P5-13
1959-74	V8	350	(5.7L)	VIN H, J, K, L	Custom	P5-13
1966-70	V8	396	(6.5L)		Custom	P5-13
1970-76	V8	400	(6.6L)	VIN K, R, U	Custom	P5-13
1970-75	V8	454	(7.4L)	VIN W, Y	Custom	P5-13
1978-84	V6	230	(3.8L)	VIN 2, 9, A, K	OHV 12 Vál.	P5-833
1978-79	V6	200	(3.3L)	VIN M	OHV 12 Vál.	P5-834
1980-84	V6	230	(3.8L)	VIN 9, A, K	OHV 12 Vál.	P5-834
1979-82	V8	267	(4.4L)	VIN J	OHV 16 Vál.	P5-834
1976-84	V8	305	(5.0L)	VIN H, Q, U	Classic	P5-834
1974-79	V8	350	(5.7L)	VIN H, L, V	Classic, Custom	P5-834
1974-76	V8	400	(6.6L)	VIN R, U	Custom	P5-834
1974-75	V8	454	(7.4L)	VIN Y	Custom	P5-834
1975-77	L6	250	(4.1L)	VIN D	Classic	P5-835
1985-87	V6	262	(4.3L)	VIN Z	OHV 12 Vál.	P5-846
1985-87	V8	305	(5.0L)	VIN H	OHV 12 Vál.	P5-846
El Dorado						
1981-87	V8	250	(4.1L)	VIN 4, 8	Biarritz	P5-833
1988-90	V8	273	(4.5L)	VIN 3, 5	OHV 16 Vál.	P5-833
1991-93	V8	300	(4.9L)	VIN B	OHV 16 Vál.	P5-833
1979-80	V8	350	(5.7L)	VIN 8, B, N	OHV 16 Vál.	P5-833
1982-87	V6	250	(4.1L)	VIN 4, 8	Biarritz	P5-834
1980-81	V8	368	(6.0L)	VIN 9	OHV 16 Vál.	P5-834
1977-78	V8	425	(7.0L)	VIN S, T	OHV 16 Vál.	P5-834
1974-76	V8	500	(8.2L)	VIN S	OHV 16 Vál.	P5-834
1993-99	V8	281	(4.6L)	VIN 9, Y	ETC, Sport, Touring	P5-849
Electra						
1985	V6	181	(3.0L)	VIN E	300	P5-833
1985	V6	231	(3.8L)	VIN 3	300, Park, Avenue, T-Type	P5-833
1980-84	V6	252	(4.1L)	VIN 4	Limited, Park Avenue	P5-833
1980	V8	301	(4.9L)	VIN W	Estate Wagon	P5-833
1981-86	V8	307	(5.0L)	VIN Y	Estate Wagon, Limited, Park Avenue	P5-833
1977-80	V8	350	(5.7L)	VIN H, J, N, R, X	225, 225 Limited, Estate Wagon, Park Avenue	P5-833
1977-79	V8	403	(6.6L)	VIN K	225, 225 Limited, Estate Wagon, Park Avenue	P5-833
1972-76	V8	455	(7.5L)	VIN T, U, W	225, 225 Custom, 225 Limited, Limited	P5-833
1977-79	V8	350	(5.7L)	VIN H, J, R, X	225, 225 Limited, Park Avenue	P5-834
1986-87	V6	231	(3.8L)	VIN 3, B	Limited, Park Avenue, T-Type	P5-849
Envoy						
2003-04	V8	325	(5.3L)	VIN P	XL, XUV	P5-1251
Equinox						
2005-09	V6	207	(3.4L)	VIN F	LS, LT, LTZ	P5-1521
Escalade						
1999-00	V8	350	(5.7L)	VIN R, Vortec	OHV 16 Vál.	P5-1098
2002-05	V8	325	(5.3L)	VIN T		P5-1208
2002-05	V8	325	(5.3L)	VIN T		P5-1251

 AÑO	 Cil./Cyl	 Motor Engine	 Código Code	 Descripción de Aplicación / Application	No. de Parte Part Number
---	--	--	---	--	--------------------------

Escalade (Cont.)						
2002-06	V8	364	(6.0L)	VIN N	OHV 16 Vál.	P5-1208
2002-06	V8	364	(6.0L)	VIN N	OHV 16 Vál.	P5-1251
Estate Wagon						
1977-79	V8	403	(6.6L)	VIN K		P5-833
1972-76	V8	455	(7.5L)	VIN R, T, U, W	OHV	P5-833
Express 1500						
1996-10	V6	262	(4.3L)	VIN W, X Vortec	OHV 12 Vál.	P5-1098
1996-02	V8	305	(5.0L)	VIN M	OHV 16 Vál.	P5-1098
1996-02	V8	350	(5.7L)	VIN R	OHV 16 Vál.	P5-1098
2003-07	V8	325	(5.3L)	VIN T, Z, L59	LS, LT	P5-1251
2008-10	V6	262	(4.3L)	VIN X	OHV 12 Vál.	P5-1521
Express 2500						
1996-05	V6	262	(4.3L)	VIN W, X Vortec	OHV 12 Vál.	P5-1098
1996-02	V8	305	(5.0L)	VIN M	OHV 16 Vál.	P5-1098
1996-02	V8	350	(5.7L)	VIN R	OHV 16 Vál.	P5-1098
2003-07	V8	364	(6.0L)	VIN U	OHV 16 Vál.	P5-1251
2003-07	V8	294	(4.8L)	VIN V	OHV 16 Vál.	P5-1251
Express 3500						
1996-02	V8	350	(5.7L)	VIN R	OHV 16 Vál.	P5-1098
1996-00	V8	454	(7.4L)	VIN J	OHV 16 Vál.	P5-1098
2001-02	V8	496	(8.1L)	VIN G	OHV 16 Vál.	P5-1208
2005-07	V8	294	(4.8L)	VIN V	OHV 16 Vál.	P5-1251
2003-07	V8	364	(6.0L)	VIN U	LS, LT	P5-1251
Fiero						
1984	L4	151	(2.5L)	VIN R	SE, Sport	P5-835
1987-88	L4	151	(2.5L)	VIN R	SE, Sport	P5-849
Firebird						
1967	V6	230	(3.8L)		Sprint	P5-13
1968-74	L6	250	(4.1L)	VIN D		P5-13
1967	V8	326	(5.3L)			P5-13
1970-74	V8	350	(5.7L)	VIN M, N	Espirit, Formula, Trans AM	P5-13
1967-74	V8	400	(6.6L)	VIN P, R, T	Espirit, Formula, Trans AM	P5-13
1971-74	V8	455	(7.5L)	VIN X, Y	Espirit, Formula, Trans AM	P5-13
1977-81	V6	231	(3.8L)	VIN A, C	Espirit, Formula	P5-833
1980-81	V8	265	(4.3L)	VIN S	Espirit, Formula	P5-833
1977-81	V8	301	(4.9L)	VIN T, W, Y	Espirit, Formula, Trans AM	P5-833
1974-77	V8	350	(5.7L)	VIN E, M, N, P, R	Espirit, Formula, Trans AM	P5-833
1974-79	V8	400	(6.6L)	VIN K, P, R, S, T, Z	Espirit, Formula, Trans AM	P5-833
1974-76	V8	455	(7.5L)	VIN W, X, Y	Formula, Trans AM	P5-833
1981	V8	267	(4.4L)	VIN J	Espirit, Formula, Trans AM	P5-834
1977-87	V8	305	(5.0L)	VIN 7, G, H, S, U	Espirit, Formula, S/E, Trans AM	P5-834
1978-79	V8	350	(5.7L)	VIN L	Espirit, Formula	P5-834
1982-84	L4	151	(2.5L)	VIN 2, F	S/E	P5-835
1982-84	V6	173	(2.8L)	VIN 1, L	S/E	P5-835
1975-76	L6	250	(4.1L)	VIN D	Espirit	P5-835
1985-89	V6	173	(2.8L)	VIN S	S/E	P5-846
1990-92	V6	189	(3.1L)	VIN T	OHV 12 Vál.	P5-846
1986-92	V8	305	(5.0L)	VIN E, F, G, H	Formula, S/E, Trans AM, Trans AM GTA	P5-846
19887-97	V8	350	(5.7L)	VIN 8, P	Formula, Trans AM, Trans AM GTA	P5-846
1993-95	V6	207	(3.4L)	VIN S	OHV 12 Vál.	P5-849
1995-02	V6	231	(3.8L)	VIN K	OHV 12 Vál.	P5-849
1996-97	V8	350	(5.7L)	VIN P	Formula, Trans AM	P5-1098

Bobinas por Aplicación



--	--	--	--	--	--



Firenza						
1982-84	L4	112	(1.8L)	VIN O, G	LX, S, SX	P5-835
1983-84	L4	122	(2.0L)	VIN B, P	LX, S, SX	P5-835
1982-86	L4	112	(1.8L)	VIN O, G	LC, LX, S, SX	P5-846
1983-86	L4	122	(2.0L)	VIN B, P	LC, LX, S, SX	P5-846
1985-87	V6	173	(2.8L)	VIN W	GT, LX, S, SX	P5-846
1987-88	L4	122	(2.0L)	VIN 1, K	LC, LX, S	P5-849
1987	V6	173	(2.8L)	VIN W	GT	P5-849
Fleetwood						
1980-87	V6	250	(4.1L)	VIN 4, 8	60 Special, 75, Brougham, D'Elegance	P5-833
1991-92	V8	300	(4.9L)	VIN B	60 Special	P5-833
1986	V8	307	(5.0L)	VIN Y	Brougham	P5-833
1985-87	V8	250	(4.1L)	VIN 8	60 Special, 75, Brougham, D'Elegance	P5-834
1988-90	V8	273	(4.5L)	VIN 3, 5	60 Special, D'Elegance	P5-834
1980-84	V8	368	(6.0L)	VIN 6, 9	Brougham, Formal	P5-834
1977-79	V8	425	(7.0L)	VIN S, T	Brougham, Formal	P5-834
1974	V8	472	(7.7L)	VIN R	60 Special, 75	P5-834
1974-76	V8	500	(8.2L)	VIN S	60 Special, 75	P5-834
1993-95	V8	350	(5.7L)	VIN 7, P	Brougham	P5-846
1996	V8	350	(5.7L)	VIN P	Brougham	P5-1098
G10						
1964-65	L4	153	(2.5L)		Van	P5-13
1964-66	L6	194	(3.2L)		Van	P5-13
1966-69	V6	230	(3.8L)	VIN S	Sportvan	P5-13
1967-74	L6	250	(4.1L)	VIN C, D, L, N, P, Q	Sportvan	P5-13
1968-73	V8	307	(5.0L)	VIN A, E, F, H, X	Sportvan	P5-13
1970-74	V8	350	(5.7L)	VIN E, H, V, W, Y	Sportvan	P5-13
1973-74	V8	454	(7.4L)	VIN Z	Van	P5-13
1980	L6	250	(4.1L)	VIN D	Sportvan	P5-833
1985-86	V6	262	(4.3L)	VIN N	Sportvan	P5-833
1978-84	L6	250	(4.1L)	VIN D	Sportvan	P5-834
1985-86	V6	262	(4.3L)	VIN N	Sportvan	P5-834
1977-86	V8	305	(5.0L)	VIN F, G, H, U	Sportvan	P5-834
1975-85	V8	350	(5.7L)	VIN L, P, V, Y	Sportvan	P5-834
1976	V8	400	(6.6L)	VIN U	Sportvan	P5-834
1975-77	L6	250	(4.1L)	VIN D	Sportvan	P5-835
1987-95	V6	262	(4.3L)	VIN Z	Sportvan	P5-846
1987-95	V8	305	(5.0L)	VIN H	Sportvan	P5-846
1987-93	V8	305	(5.7L)	VIN H	Sportvan	P5-846
G1000 Series						
1964	L4	153	(2.5L)			P5-13
1966	L6	194	(3.2L)			P5-13
1964-66	V6	230	(3.8L)			P5-13
G15						
1967-69	V6	230	(3.8L)	VIN S	Rally, Vandura	P5-13
1967-74	L6	250	(4.1L)	VIN C, D, L, N, P, Q	Rally, Vandura	P5-13
1967	v8	283	(4.6L)		Van	P5-13
1968-73	V8	307	(5.0L)	VIN A, B, E, F, H, P, X	Rally, Vandura	P5-13
1967	V8	327	(5.4L)		Van	P5-13
1971-74	V8	350	(5.7L)	VIN A, B, E, V, Y	Rally, Vandura	P5-13
1978	L6	250	(4.1L)	VIN D	Rally	P5-834
1977-78	V8	305	(5.0L)	VIN U	Rally, Vandura	P5-834
1975-78	V8	350	(5.7L)	VIN L, V, Y	Rally, Vandura	P5-834
1976	V8	400	(6.6L)	VIN U	Vandura	P5-834

 AÑO	 Cil./Cyl	 Motor Engine	 Código Code	 Descripción de Aplicación / Application	No. de Parte Part Number
---	--	--	---	--	-----------------------------

G15 (Cont.)						
1975-77	L6	250	(4.1L)	VIN D, Q	Rally, Vandura	P5-835
G1500						
1967-69	V6	230	(3.8L)	VIN S	Rally, Vandura	P5-13
1967-74	L6	250	(4.1L)	VIN C, D, L, N, P, Q	Rally, Vandura	P5-13
1967	V8	283	(4.6L)		Van	P5-13
1968-73	V8	307	(5.0L)	VIN A, B, E, F, H, P, X	Rally, Vandura	P5-13
1967	V8	327	(5.4L)		Van	P5-13
1971-74	V8	350	(5.7L)	VIN A, B, E, V, Y	Rally, Vandura	P5-13
1980	L6	250	(4.1L)	VIN D	Rally, Vandura	P5-833
1985-89	V6	262	(4.3L)	VIN N, Z	Rally, Vandura	P5-833
1979-84	L6	250	(4.1L)	VIN D	Rally, Vandura	P5-834
1985-86	V6	262	(4.3L)	VIN N	Rally, Vandura	P5-834
1979-86	V8	305	(5.0L)	VIN F, G, H, U	Rally, Vandura	P5-834
1979-86	V8	350	(5.7L)	VIN L	Rally, Vandura	P5-834
1979	V8	400	(6.6L)	VIN R	Rally	P5-834
1990-95	V6	262	(4.3L)	VIN Z	Rally, Vandura	P5-846
1990-95	V8	305	(5.0L)	VIN H	Rally, Vandura	P5-846
1990-93	V8	305	(5.7L)	VIN K	Rally	P5-846
G20						
1967-69	V6	230	(3.8L)	VIN S	Sportvan	P5-13
1968-74	L6	250	(4.1L)	VIN C, D, L, N, P, Q	Sportvan	P5-13
1971-74	L6	292	(4.8L)	VIN S, T	Van	P5-13
1968-70	V8	307	(5.0L)	VIN A, E, U	Sportvan	P5-13
1970-74	V8	350	(5.7L)	VIN E, H, V, W, Y	Sportvan	P5-13
1973-74	V8	454	(7.4L)	VIN Z	Van	P5-13
1980	L6	250	(4.1L)	VIN D	Sportvan	P5-833
1985-89	V6	262	(4.3L)	VIN N, Z	Sportvan	P5-833
1979-80	L6	292	(4.8L)	VIN T		P5-833
1978-84	L6	250	(4.1L)	VIN D	Sportvan	P5-834
1985-86	V6	262	(4.3L)	VIN N	Sportvan	P5-834
1978	L6	292	(4.8L)	VIN T	Sportvan	P5-834
1977-86	V8	305	(5.0L)	VIN F, G, H, U	Sportvan	P5-834
1975-86	V8	350	(5.7L)	VIN L, M, V, Y	Sportvan	P5-834
1975-80	V8	400	(6.6L)	VIN M, R, X	Sportvan	P5-834
1976	V8	454	(7.4L)	VIN S	OHV	P5-834
1975-77	L6	250	(4.1L)	VIN D, Q	Sportvan	P5-835
1975-77	L6	292	(4.8L)	VIN T	Sportvan	P5-835
1987-95	V6	262	(4.3L)	VIN Z	Sportvan	P5-846
1987-95	V8	305	(5.0L)	VIN H	Sportvan	P5-846
1987-93	V8	305	(5.7L)	VIN H	Sportvan	P5-846
G25						
1967-69	V6	230	(3.8L)	VIN S	Rally, Vandura	P5-13
1967-74	L6	250	(4.1L)	VIN C, D, L, N, P, Q	Rally, Vandura	P5-13
1967	V8	283	(4.6L)		Van	P5-13
1974	L6	292	(4.8L)	VIN T	Rally, Vandura	P5-13
1968-73	V8	307	(5.0L)	VIN A, B, E, F, H, P, X	Rally, Vandura	P5-13
1967	V8	327	(5.4L)		Van	P5-13
1970-74	V8	350	(5.7L)	VIN A, B, E, V, Y	Rally, Vandura	P5-13
1975	V8	400	(6.6L)	VIN M	Rally, Vandura	P5-833
1978	L6	250	(4.1L)	VIN D	Vandura	P5-834
1978	V6	292	(4.8L)	VIN T	Rally, Vandura	P5-834
1977-78	V8	305	(5.0L)	VIN U	Rally, Vandura	P5-834
1975-78	V8	350	(5.7L)	VIN L, V, Y	Rally, Vandura	P5-834

Bobinas por Aplicación



 AÑO	 Cil./Cyl	 Motor Engine	 Código Code	 Descripción de Aplicación / Application	No. de Parte Part Number
--	---	---	--	---	---------------------------------

G25 (Cont.)

1975-78	V8	400	(6.6L)	VIN M, R, U	Rally, Vandura	P5-834
1975-76	V8	454	(7.4L)	VIN S, Z	Rally	P5-834
1975-77	L6	292	(4.8L)	VIN T	Sportvan	P5-835

G2500

1967-69	V6	230	(3.8L)	VIN S	Rally, Vandura	P5-13
1967-74	L6	250	(4.1L)	VIN C, D, L, N, P, Q	Rally, Vandura	P5-13
1967	V8	283	(4.6L)		Van	P5-13
1974	L6	292	(4.8L)	VIN T	Rally, Vandura	P5-13
1968-73	V8	307	(5.0L)	VIN A, B, E, F, H, P, X	Rally, Vandura	P5-13
1967	V8	327	(5.4L)		Van	P5-13
1970-74	V8	350	(5.7L)	VIN A, B, E, V, Y	Rally, Vandura	P5-13
1980	L6	250	(4.1L)	VIN D	Rally, Vandura	P5-833
1985-89	V6	262	(4.3L)	VIN N, Z	Rally, Vandura	P5-833
1979-84	L6	250	(4.1L)	VIN D	Rally, Vandura	P5-834
1985-86	V6	262	(4.3L)	VIN N	Rally, Vandura	P5-834
1979-86	V8	305	(5.0L)	VIN F, G, H, U	Rally, Vandura	P5-834
1979-86	V8	350	(5.7L)	VIN L, M	Rally, Vandura	P5-834
1979-80	V8	400	(6.6L)	VIN R	Rally, Vandura	P5-834
1990-95	V6	262	(4.3L)	VIN Z	Rally, Vandura	P5-846
1990-95	V8	305	(5.0L)	VIN H	Rally, Vandura	P5-846
1990-93	V8	305	(5.7L)	VIN K	Rally	P5-846

G30

1970-74	L6	250	(4.1L)	VIN C, D, L, N, Q, S	Sportvan	P5-13
1971-74	L6	292	(4.8L)	VIN S, T	Van	P5-13
1970-74	V8	350	(5.7L)	VIN A, B, E, V, Y	Sportvan	P5-13
1973-74	V8	454	(7.4L)	VIN Z	Van	P5-13
1985-89	V6	262	(4.3L)	VIN N, Z	OHV 12 Vál.	P5-833
1979	L6	292	(4.8L)	VIN T	OHV	P5-833
1978-84	L6	250	(4.1L)	VIN D	OHV 12 Vál.	P5-834
1985-86	V6	262	(4.3L)	VIN N	OHV 12 Vál.	P5-834
1978	L6	292	(4.8L)	VIN T	Sportvan	P5-834
1978-82	V8	305	(5.0L)	VIN F, H, U	OHV 16 Vál.	P5-834
1975-88	V8	350	(5.7L)	VIN K, L, M, V, Y	Sportvan	P5-834
1975-80	V8	400	(6.6L)	VIN M, R, U	Sportvan	P5-834
1975-76	V8	454	(7.4L)	VIN S, Z	OHV 16 Vál.	P5-834
1976	L6	250	(4.1L)	VIN D, Q	Sportvan	P5-835
1975-77	L6	292	(4.8L)	VIN T	Sportvan	P5-835
1987-96	V6	262	(4.3L)	VIN Z	Sportvan	P5-846
1987-96	V8	305	(5.7L)	VIN K	Sportvan	P5-846

G35

1971-74	L6	250	(4.1L)	VIN C, D, L, Q,	Rally, Vandura	P5-13
1974	L6	292	(4.8L)	VIN T	Van	P5-13
1967	V8	237	(5.4L)		Van	P5-13
1971-74	V8	350	(5.7L)	VIN A, B, E, V, Y	Sportvan	P5-13
1978	L6	250	(4.1L)	VIN D	Vandura	P5-834
1978	L6	292	(4.8L)	VIN T	Rally	P5-834
1975-88	V8	350	(5.7L)	VIN L, V, Y	Rally, Vandura	P5-834
1975-78	V8	400	(6.6L)	VIN M, R, U	Rally, Vandura	P5-834
1976	V8	454	(7.4L)	VIN S, Y	OHV 16 Vál.	P5-834
1975-77	L6	292	(4.8L)	VIN T	Sportvan	P5-835

G3500





1971-74	L6	250	(4.1L)	VIN C, D, L, Q,	Rally, Vandura	P5-13
1974	L6	292	(4.8L)	VIN T	Van	P5-13

 AÑO	 Cil./Cyl	 Motor Engine	 Código Code	 Descripción de Aplicación / Application	No. de Parte Part Number
---	--	--	---	--	--------------------------

G3500 (Cont.)						
1967	V8	237	(5.4L)		Van	P5-13
1971-74	V8	350	(5.7L)	VIN A, B, E, V, Y	Sportvan	P5-13
1985-89	V6	262	(4.3L)	VIN N, Z	Vandura	P5-833
1979-84	L6	250	(4.1L)	VIN D	Vandura	P5-834
1978	V6	262	(4.3L)	VIN N	Vandura	P5-834
1981	V8	305	(5.0L)	VIN H	Vandura	P5-834
1979-88	V8	350	(5.7L)	VIN E, K, L, M	Rally, Vandura	P5-834
1979-80	V8	400	(6.6L)	VIN R	Rally, Vandura	P5-834
1988-89	V8	454	(7.4L)	VIN N	Rally, Vandura	P5-834
1990-96	V6	262	(4.3L)	VIN Z	Rally, Special, Vandura	P5-846
1990-96	V8	305	(5.7L)	VIN K	Rally, Vandura	P5-846
G6						
2005-09	V6	213	(3.5L)	VIN 8, K, N	GT, SE	P5-1521
2006-09	V6	237	(3.9L)	VIN 1	GT, GTP	P5-1521
Grand Am						
1973-75	V8	350	(5.7L)	VIN H, M		P5-13
1973-75	V8	400	(6.6L)	VIN P, R, S, T		P5-13
1973-75	V8	455	(7.5L)	VIN W, X, Y		P5-13
1978-80	V8	301	(4.9L)	VIN W, Y	OHV 16 Vál.	P5-833
1974-75	V8	400	(6.6L)	VIN P, R, S, T	OHV	P5-833
1974-75	V8	455	(7.5L)	VIN W, Y	OHV	P5-833
1978-80	V8	305	(5.0L)	VIN H, U		P5-834
1987-89	L4	122	(2.0L)	VIN M	LE, SE	P5-846
1985-86	L4	151	(2.5L)	VIN U	LE	P5-846
1987-91	L4	151	(2.5L)	VIN U	LE, SE	P5-849
1994-01	V6	190	(3.1L)	VIN M	GT, SE	P5-849
1992-93	V6	204	(3.3L)	VIN N	GT, SE	P5-849
1999-05	V6	207	(3.4L)	VIN E	GT, GT1, SE	P5-849
1988-95	L4	140	(2.3L)	VIN 3, A, D	GT, LE, SE	P5-852
1996-01	L4	146	(2.4L)	VIN T	GT, SE	P5-852
Grand Lemans						
1976-81	V6	231	(3.8L)	VIN 2, A, C, K	LE, Safari	P5-833
1976-81	V8	265	(4.3L)	VIN F, S	Safari	P5-833
1977-81	V8	301	(4.9L)	VIN W, Y	Safari	P5-833
1975-77	V8	350	(5.7L)	VIN E, H, L, M, P, R	LE, Safari	P5-833
1976-77	V8	400	(6.6L)	VIN K, N, Z	Safari	P5-833
1975-76	V8	455	(7.5L)	VIN W	OHV	P5-833
1980-81	V6	231	(3.8L)	VIN A, K	LE, Safari	P5-834
1977-80	V8	305	(5.0L)	VIN H, U	SA, Safari	P5-834
1978-79	V8	350	(5.7L)	VIN L	SA, Safari	P5-834
1975-76	L6	250	(4.1L)	VIN D		P5-835
Grand Prix						
1962-66	V8	389	(6.4L)			P5-13
1967-74	V8	400	(6.6L)	VIN S, T		P5-13
1963-66	V8	421	(6.9L)			P5-13
1967-69	V8	428	(7.0L)			P5-13
1970-76	V8	455	(7.5L)	VIN W, Y		P5-13
1978-87	V6	231	(3.8L)	VIN 2, A	Brougham, LE, LJ	P5-833
1982	V6	252	(4.1L)	VIN 4	Brougham, LJ	P5-833
1980-81	V8	265	(4.3L)	VIN S	Brougham, LJ	P5-833
1977-80	V8	301	(4.9L)	VIN S	Brougham, LJ	P5-833
1976-77	V8	350	(5.7L)	VIN M, P, R	LJ	P5-833
1972-77	V8	400	(6.6L)	VIN K, N, R, S, T, Z	LJ, SJ	P5-833

Bobinas por Aplicación



 AÑO	 Cil./Cyl	 Motor Engine	 Código Code	 Descripción de Aplicación / Application	No. de Parte Part Number
---	--	--	---	--	-----------------------------

Grand Prix (Cont.)

1972-76	V8	455	(7.5L)	VIN W, Y	LJ, SJ	P5-833
1982	V6	252	(4.1L)	VIN 4	Brougham, LJ	P5-834
1981-82	V8	267	(4.4L)	VIN J	Brougham, LJ	P5-834
1978-87	V8	305	(5.0L)	VIN H, U	Brougham, LE, LJ, SJ	P5-834
1986-87	V6	262	(4.3L)	VIN Z	Brougham, LE	P5-846
1988-89	L4	173	(2.8L)	VIN W	LE, SE	P5-849
1989-03	V6	190	(3.1L)	VIN J, M, T, V	GT, LE, McLaren, SE, STE	P5-849
1991-96	V6	189	(3.4L)	VIN X	GT, GTP, LE, SE, STE	P5-849
1997-08	V6	231	(3.8L)	VIN 1, 2, 4, K	GT, GTP, SE	P5-849
1990-91	L4	140	(2.3L)	VIN D	LE, SE	P5-852

GTO

1965	L6	215	(3.5L)			P5-13
1964-66	V8	326	(5.3L)			P5-13
1970	V8	350	(5.7L)			P5-13
1964-66	V8	389	(6.4L)			P5-13
1967-73	V8	400	(6.6L)			P5-13
1970-73	V8	455	(7.5L)			P5-13

H2

2003-07	V8	364	(6.0L)	VIN U	OHV 16 Vál.	P5-1208
2003-07	V8	364	(6.0L)	VIN U	OHV 16 Vál.	P5-1251

Hummer

1995-96	V8	350	(5.7L)	VIN D	2 Passenger, 4 Passenger	P5-846
---------	----	-----	--------	-------	--------------------------	--------

Impala

1963-69	L6	230	(3.8L)			P5-13
1959-62	L6	235	(3.9L)			P5-13
1967-73	L6	250	(4.1L)	VIN D		P5-13
1959-67	V8	283	(4.6L)			P5-13
1968	V8	307	(5.0L)	VIN ME		P5-13
1962-69	V8	327	(5.4L)	VIN FB, HJ		P5-13
1959-74	V8	350	(5.7L)	VIN H, J, K		P5-13
1965-69	V8	396	(6.5L)			P5-13
1970-74	V8	400	(6.6L)	VIN R, S, U		P5-13
1961-65	V8	409	(6.7L)			P5-13
1963-69	V8	427	(7.0L)			P5-13
1970-76	V8	454	(7.4L)	VIN S, V, X, Y	Custom	P5-13
1980-85	V6	230	(3.8L)	VIN 9, A, K	OHV 12 Vál.	P5-833
1980-84	V6	230	(3.8L)	VIN 9, A, K	OHV 12 Vál.	P5-834
1978-79	L6	250	(4.1L)	VIN D	OHV	P5-834
1980-82	V8	267	(4.8L)	VIN J	OHV 16 Vál.	P5-834
1977-85	V8	305	(5.0L)	VIN G, H, U	Custom	P5-834
1977-85	V8	350	(5.7L)	VIN 6, L, N	Custom	P5-834
1974-76	V8	400	(6.6L)	VIN M, R, U	Custom	P5-834
1974-76	V8	454	(7.4L)	VIN S, Y	Custom	P5-834
1977	L6	250	(4.1L)	VIN D	Custom	P5-835
1994-96	V8	350	(5.7L)	VIN P	SS	P5-846
2000-05	V6	207	(3.4L)	VIN E	OHV 12 Vál.	P5-849
2000-05	V6	231	(3.8L)	VIN 1, K	LS, SS	P5-849
2006	V6	213	(3.5L)	VIN K, N	LS, LT	P5-1521
2006-10	V6	237	(3.9L)	VIN 1, 3, M, R	LS, LT, LTZ	P5-1521

Intrigue

1998-99	V6	231	(3.8L)	VIN K		P5-849
---------	----	-----	--------	-------	--	--------

J2000

1982-83	L4	112	(1.8L)	VIN O, G	SOHC 8 Vál., Sunbird	P5-835
---------	----	-----	--------	----------	----------------------	--------

 AÑO	 Cil./Cyl	 Motor Engine	 Código Code	 Descripción de Aplicación / Application	No. de Parte Part Number
---	--	--	---	--	-----------------------------

J2000 (Cont.)					
1983	L4	122	(2.0L)	VIN B, P	P5-835
Jimmy					
1970-74	L6	250	(4.1L)	VIN C, D, L, N, Q, S	P5-13
1973	L6	292	(4.8L)	VIN T	P5-13
1970-72	V8	307	(5.0L)	VIN A, B, F, H	P5-13
1970-74	V8	350	(5.7L)	VIN E, V, Y	P5-13
1973	V8	454	(7.4L)	VIN Y, Z	P5-13
1980	L6	250	(4.1L)	VIN D	OHV 16 Vál. P5-833
1978-82	L6	250	(4.1L)	VIN D	OHV 16 Vál. P5-834
1977-86	V8	305	(5.0L)	VIN F, G, H, U	OHV 16 Vál. P5-834
1975-86	V8	350	(5.7L)	VIN L, V, Y	OHV 16 Vál. P5-834
1975-79	V8	400	(6.6L)	VIN M, R, U	OHV 16 Vál. P5-834
1976	V8	454	(7.4L)	VIN Y	OHV 16 Vál. P5-834
1975-77	L6	250	(4.1L)	VIN D, Q	OHV 16 Vál. P5-835
1995-05	V6	262	(4.3L)	VIN W, X	Envoy, SLS P5-1098
K10					
1964-65	L6	230	(3.8L)		Pick-Up P5-13
1961-62	L6	235	(3.9L)		Pick-Up P5-13
1966-74	L6	250	(4.1L)	VIN C, D, L, N, P, Q	Pick-Up P5-13
1961-62	L6	261	(4.3L)		Pick-Up P5-13
1961-67	V8	283	(4.6L)		Pick-Up P5-13
1964-73	L6	292	(4.8L)	VIN S, T	Pick-Up P5-13
1968-73	V8	307	(5.0L)	VIN A, E, F	Pick-Up P5-13
1962-68	V8	327	(5.4L)	VIN E	Pick-Up P5-13
1969-74	V8	350	(5.7L)	VIN E, V, Y	Pick-Up P5-13
1968-69	V8	389	(6.5L)	VIN E, Y	Pick-Up P5-13
1974	V8	454	(7.4L)	VIN Z	Pick-Up P5-13
1980	L6	250	(4.1L)	VIN D	OHV, Suburban P5-833
1979-80	L6	292	(4.8L)	VIN T	OHV P5-833
1978-84	L6	250	(4.1L)	VIN D	OHV, Suburban P5-834
1985-86	V6	262	(4.3L)	VIN N	OHV P5-834
1977-86	V8	305	(5.0L)	VIN H, U	OHV, Suburban P5-834
1975-86	V8	350	(5.7L)	VIN L, M, V, Y	OHV, Suburban P5-834
1975-80	V8	400	(6.6L)	VIN M, R, U, X	OHV, Suburban P5-834
1976-80	V8	454	(7.4L)	VIN S, W	OHV P5-834
1975-77	L6	250	(4.1L)	VIN D, Q	OHV 16 Vál., Suburban P5-835
1975	L6	292	(4.8L)	VIN T	OHV 16 Vál. P5-835
K1000					
1966	V8	305	(5.0L)		Pick-Up P5-13
K15					
1966-69	L6	230	(3.8L)	VIN S	Pick-Up P5-13
1966-74	L6	250	(4.1L)	VIN C, D, L, N, P, Q	Pick-Up P5-13
1967	V8	283	(4.6L)		Pick-Up P5-13
1966-71	L6	292	(4.8L)	VIN S	Pick-Up P5-13
1967-71	V8	307	(5.0L)	VIN A, B, E, H	Pick-Up P5-13
1967-68	V8	327	(5.4L)	VIN E	Pick-Up P5-13
1969-74	V8	350	(5.7L)	VIN E, V, Y	Pick-Up P5-13
1968-69	V8	389	(6.5L)	VIN E	Pick-Up P5-13
1978	L6	250	(4.1L)	VIN D	OHV, Suburban P5-834
1976-78	V8	305	(5.0L)	VIN Q, U	OHV 16 Vál., Suburban P5-834
1975-78	V8	350	(5.7L)	VIN L, V, Y	OHV 16 Vál., Suburban P5-834
1975-78	V8	400	(6.6L)	VIN M, R, U	OHV 16 Vál., Suburban P5-834
1976	V6	454	(7.4L)	VIN S, Y	OHV 16 Vál. P5-834

Bobinas por Aplicación



--	--	--	--	--	--

K15 (Cont.)

1975-77	L6	250	(4.1L)	VIN D, Q	OHV 16 Vál., Suburban	P5-835
1975-76	L6	292	(4.8L)	VIN T	OHV 16 Vál.	P5-835

K1500

1966-69	L6	230	(3.8L)	VIN S	Pick-Up	P5-13
1966-74	L6	250	(4.1L)	VIN C, D, L, N, P, Q	Pick-Up	P5-13
1967	V8	283	(4.6L)		Pick-Up	P5-13
1966-71	L6	292	(4.8L)	VIN S	Pick-Up	P5-13
1967-71	V8	307	(5.0L)	VIN A, B, E, H	Pick-Up	P5-13
1967-68	V8	327	(5.4L)	VIN E	Pick-Up	P5-13
1969-74	V8	350	(5.7L)	VIN E, V, Y	Pick-Up	P5-13
1968-69	V8	389	(6.5L)	VIN E	Pick-Up	P5-13
1980	L6	250	(4.1L)	VIN D	OHV 16 Vál. Suburban	P5-833
1985-89	V6	262	(4.3L)	VIN N, Z	Sierra, Sierra XC	P5-833
1979-80	L6	292	(4.8L)	VIN T	OHV 16 Vál.	P5-833
1979-84	L6	250	(4.1L)	VIN D	OHV, Suburban	P5-834
1985-86	V6	262	(4.3L)	VIN N	OHV	P5-834
1979-85	V8	305	(5.0L)	VIN H, U	OHV 16 Vál., Suburban	P5-834
1979-86	V8	350	(5.7L)	VIN L, M	OHV 16 Vál., Suburban	P5-834
1979-80	V8	400	(6.6L)	VIN R, X	OHV 16 Vál., Suburban	P5-834
1979-80	V6	454	(7.4L)	VIN S	OHV 16 Vál.	P5-834
1988-95	V6	262	(4.3L)	VIN Z	Sierra, Sierra XC	P5-846
1988-95	V8	305	(5.0L)	VIN H	OHV 16 Vál.	P5-846
1988-95	V8	350	(5.7L)	VIN K	Sierra, Sierra XC	P5-846
1992-95	V8	350	(5.7L)	VIN K	Suburban	P5-846
1996-99	V8	305	(5.0L)	VIN M	Sierra, Sierra XC, Suburban	P5-1098
1996-00	V8	350	(5.7L)	VIN R	Suburban, Sierra, Sierra XC	P5-1098

K20

1964-65	L6	230	(3.8L)		Pick-Up	P5-13
1961-62	L6	235	(3.9L)		Pick-Up	P5-13
1966-74	L6	250	(4.1L)	VIN C, D, L, N, P, Q	Pick-Up	P5-13
1961-62	L6	261	(4.3L)		Pick-Up	P5-13
1961-67	V8	283	(4.6L)		Pick-Up	P5-13
1964-73	L6	292	(4.8L)	VIN S, T	Pick-Up	P5-13
1968-73	V8	307	(5.0L)	VIN A, E, F	Pick-Up	P5-13
1962-68	V8	327	(5.4L)	VIN E	Pick-Up	P5-13
1969-74	V8	350	(5.7L)	VIN E, V, Y	Pick-Up	P5-13
1968-69	V8	389	(6.5L)	VIN E, Y	Pick-Up	P5-13
1974	V8	454	(7.4L)	VIN Z	Pick-Up	P5-13
1980	L6	250	(4.1L)	VIN D	OHV 16 Vál.	P5-833
1979-81	L6	292	(4.8L)	VIN T	Suburban, OHV	P5-833
1978-80	L6	250	(4.1L)	VIN D	OHV 16 Vál.	P5-834
1985	V6	262	(4.3L)	VIN N	OHV 16 Vál.	P5-834
1975-86	L6	292	(4.8L)	VIN T	OHV 16 Vál., Suburban	P5-834
1977-85	V8	305	(5.0L)	VIN G, H, U	OHV 16 Vál., Suburban	P5-834
1975-86	V8	350	(5.7L)	VIN L, M, V, Y	OHV 16 Vál., Suburban	P5-834
1975-80	V8	400	(6.6L)	VIN M, R, U, X	OHV 16 Vál., Suburban	P5-834
1976-80	V8	454	(7.4L)	VIN S, W	OHV 16 Vál.	P5-834
1985	V8	454	(7.4L)	VIN W	Suburban	P5-834
1975-76	L6	250	(4.1L)	VIN D, Q	OHV 16 Vál.	P5-835
1975-77	L6	292	(4.8L)	VIN T	OHV 16 Vál., Suburban	P5-835

K25

1966-74	L6	250	(4.1L)	VIN C, D, L, N, P, Q	Pick-Up	P5-13
1967	V8	283	(4.6L)		Pick-Up	P5-13

 AÑO	 Cil./Cyl	 Motor Engine	 Código Code	 Descripción de Aplicación / Application	No. de Parte Part Number
---	--	--	---	--	--------------------------

K25 (Cont.)

1967-74	L6	292	(4.8L)	VIN S	Pick-Up	P5-13
1967-73	V8	307	(5.0L)	VIN A, B, E, H	Pick-Up	P5-13
1967-68	V8	327	(5.4L)	VIN E	Pick-Up	P5-13
1969-74	V8	350	(5.7L)	VIN E, V, Y	Pick-Up	P5-13
1968-69	V8	389	(6.5L)	VIN E	Pick-Up	P5-13
1973-74	V8	454	(7.4L)	VIN Z	Pick-Up	P5-13
1978	L6	292	(4.8L)	VIN T	OHV 16 Vál., Suburban	P5-834
1977-78	V8	305	(5.0L)	VIN U	OHV 16 Vál., Suburban	P5-834
1975-78	V8	350	(5.7L)	VIN L, V, Y	OHV 16 Vál., Suburban	P5-834
1975-78	V8	400	(6.6L)	VIN M, R, U	OHV 16 Vál., Suburban	P5-834
1976-78	V8	454	(7.4L)	VIN S, Y	OHV 16 Vál., Suburban	P5-834
1975-76	L6	250	(4.1L)	VIN D, Q	OHV 16 Vál.	P5-835
1975-77	L6	292	(4.8L)	VIN T	OHV 16 Vál., Suburban	P5-835

K2500

1966-74	L6	250	(4.1L)	VIN C, D, L, N, P, Q	Pick-Up	P5-13
1967	V8	283	(4.6L)		Pick-Up	P5-13
1967-74	L6	292	(4.8L)	VIN S	Pick-Up	P5-13
1967-73	V8	307	(5.0L)	VIN A, B, E, H	Pick-Up	P5-13
1967-68	V8	327	(5.4L)	VIN E	Pick-Up	P5-13
1969-74	V8	350	(5.7L)	VIN E, V, Y	Pick-Up	P5-13
1968-69	V8	389	(6.5L)	VIN E	Pick-Up	P5-13
1973-74	V8	454	(7.4L)	VIN Z	Pick-Up	P5-13
1988-89	V6	262	(4.3L)	VIN Z	Sierra, Sierra XC	P5-833
1979-80	L6	292	(4.8L)	VIN T	OHV 16 Vál. Suburban	P5-833
1985	V6	262	(4.3L)	VIN N	OHV	P5-834
1982-86	L6	292	(4.8L)	VIN T	OHV	P5-834
1988-89	V8	305	(5.0L)	VIN H	Sierra, Sierra XC	P5-834
1979-86	V8	350	(5.7L)	VIN L, M	Sierra, Sierra XC, Suburban	P5-834
1979-80	V8	400	(7.4L)	VIN R, X	OHV 16 Vál., Suburban	P5-834
1988-95	V6	262	(4.3L)	VIN Z	Sierra, Sierra XC	P5-846
1988-95	V8	305	(5.0L)	VIN H	OHV 16 Vál.	P5-846
1988-95	V8	350	(5.7L)	VIN K	Sierra, Sierra XC	P5-846
1992-95	V8	350	(5.7L)	VIN K	Suburban	P5-846
1996-98	V8	305	(5.0L)	VIN M	Sierra, Sierra XC	P5-1098
1996-00	V8	454	(7.4L)	VIN J	Sierra, Sierra XC, Suburban	P5-1098
1996-00	V8	350	(5.7L)	VIN R	Sierra, Sierra XC, Suburban	P5-1098

K30

1968-74	L6	250	(4.1L)	VIN C, D, L, N, P, Q	Pick-Up	P5-13
1968-74	L6	292	(4.8L)	VIN S, T	Pick-Up	P5-13
1968-73	V8	307	(5.0L)	VIN A, E, F	Pick-Up	P5-13
1968	V8	327	(5.4L)	VIN E	Pick-Up	P5-13
1969-74	V8	350	(5.7L)	VIN E, V, Y	Pick-Up	P5-13
1968-69	V8	389	(6.5L)	VIN E, Y	Pick-Up	P5-13
1973-74	V8	454	(7.4L)	VIN Z	Pick-Up	P5-13
1979-81	L6	292	(4.8L)	VIN T	OHV 16 Vál.	P5-833
1978-86	L6	292	(4.8L)	VIN T	OHV 16 Vál.	P5-834
1977-86	V8	350	(5.7L)	VIN L, M	OHV 16 Vál.	P5-834
1977-80	V8	400	(6.6L)	VIN R, X	OHV 16 Vál.	P5-834
1977-86	V8	454	(7.4L)	VIN S, W	OHV 16 Vál.	P5-834
1977	L6	292	(4.8L)	VIN T	OHV 16 Vál.	P5-835

K35

1968-74	L6	250	(4.1L)	VIN C, D, L, N, P, Q	Pick-Up	P5-13
1968-74	L6	292	(4.8L)	VIN S, T	Pick-Up	P5-13

Bobinas por Aplicación



--	--	--	--	--	--

K35 (Cont.)

1968-73	V8	307	(5.0L)	VIN A, E, F	Pick-Up	P5-13
1968	V8	327	(5.4L)	VIN E	Pick-Up	P5-13
1969-74	V8	350	(5.7L)	VIN E, V, Y	Pick-Up	P5-13
1968-69	V8	389	(6.5L)	VIN E, Y	Pick-Up	P5-13
1973-74	V8	454	(7.4L)	VIN Z	Pick-Up	P5-13
1978	L6	292	(4.8L)	VIN T	OHV 16 Vál.	P5-834
1977-78	V8	350	(5.7L)	VIN L	OHV 16 Vál.	P5-834
1977-78	V8	400	(6.6L)	VIN R	OHV 16 Vál.	P5-834
1977	L6	292	(4.8L)	VIN T	OHV 16 Vál.	P5-835

K3500

1979-81	L6	292	(4.8L)	VIN T	OHV 16 Vál.	P5-833
1982-86	L6	292	(4.8L)	VIN T	OHV 16 Vál.	P5-834
1986-88	V8	350	(5.7L)	VIN K, M	OHV 16 Vál.	P5-834
1979-80	V8	400	(6.6L)	VIN R	OHV 16 Vál.	P5-834
1979-86	V8	454	(7.4L)	VIN S, W	OHV 16 Vál.	P5-834
1988-95	V8	350	(5.7L)	VIN K	OHV 16 Vál.	P5-846
1996-00	V8	350	(5.7L)	VIN R	Sierra, Sierra XC	P5-1098
1996-00	V8	454	(7.4L)	VIN J	Sierra, Sierra XC	P5-1098

K5 Blazer

1980	L6	250	(4.1L)	VIN D	OHV 16 Vál.	P5-833
1978-82	L6	250	(4.1L)	VIN D	OHV 16 Vál.	P5-834
1977-86	V8	305	(5.0L)	VIN F, G, H, U	OHV 16 Vál.	P5-834
1975-86	V8	350	(5.7L)	VIN L, V, Y	OHV 16 Vál.	P5-834
1975-79	V8	400	(6.6L)	VIN M, R, U	OHV 16 Vál.	P5-834
1976-78	V8	454	(7.4L)	VIN S	OHV 16 Vál.	P5-834
1975-77	L6	250	(4.1L)	VIN D, Q	OHV 16 Vál.	P5-835

Kadett

1964-65	L4	987cc	(1.0L)		Opel	P5-10
1966-72	L4	1077cc	(1.1L)		DLX, LS, Rallye	P5-10
1968	L4	1491cc	(1.5L)		DLX, LS	P5-10
1968-70	L4	1898cc	(1.9L)		DLX, LS	P5-10

Kapitan

1950-57	L6	2473cc	(2.5L)		Opel	P5-10
---------	----	--------	--------	--	------	-------

Lacrosse

2005-09	V6	231	(3.8L)	VIN 2	CX, CXL	P5-849
---------	----	-----	--------	-------	---------	--------

Laguna

1976	V8	305	(5.0L)	VIN Q	OHV 16 Vál.	P5-834
1974-76	V8	350	(5.7L)	VIN H, K, L, V	OHV 16 Vál.	P5-834
1974-76	V8	400	(6.6L)	VIN R, U	OHV 16 Vál.	P5-834
1974-75	V8	454	(7.4L)	VIN Y	OHV 16 Vál.	P5-834

Lemans

1978-81	V6	231	(3.8L)	VIN 2, A, K	Safari	P5-833
1980-81	V8	265	(4.3L)	VIN S	Safari	P5-833
1974	V8	350	(5.7L)	VIN A, B, M, N	Safari, Sport	P5-833
1981	V8	267	(4.4L)	VIN J	Safari	P5-834
1978	V8	305	(5.0L)	VIN U	Safari	P5-834
1978	V8	350	(5.7L)	VIN L	Safari	P5-834

Lesabre

1976-85	V6	231	(3.8L)	VIN 3, A, C	Custom, Limited, Sport	P5-833
1980-84	V6	252	(4.1L)	VIN 4	Custom, Limited	P5-833
1977-80	V8	301	(4.9L)	VIN W, Y	Custom, Estate Wagon, Limited	P5-833
1981-90	V8	305	(5.0L)	VIN Y	Custom, Estate Wagon, Limited	P5-833
1972-80	V8	350	(5.7L)	VIN H, J, N, R, X	Custom, Estate Wagon, Limited, Lexus	P5-833

 AÑO	 Cil./Cyl	 Motor Engine	 Código Code	 Descripción de Aplicación / Application	No. de Parte Part Number
---	--	--	---	--	--------------------------

Lesabre (Cont.)						
1975	V8	400	(6.6L)	VIN S	Custom	P5-833
1974-76	V8	455	(7.5L)	VIN P, R, T, U, W	Custom, Lexus	P5-833
1982	V8	267	(4.4L)	VIN J	Custom, Limited	P5-834
1978	V8	305	(5.0L)	VIN U	Custom	P5-834
1977-79	V8	350	(5.7L)	VIN H, J, R, X	Custom, Limited	P5-834
1986-95	V6	231	(3.8L)	VIN 3, B, C, L	Custom, Limited	P5-849
LLV						
1987-93	L4	151	(2.5L)	VIN A, E		P5-849
1994-95	L4	134	(2.2L)	VIN 4		P5-849
LSS						
1996-99	V6	231	(3.8L)	VIN 1, K	OHV 12 Vál.	P5-849
Lucerne						
2006-08	V6	231	(3.8L)	VIN 2	CX, CXL	P5-849
2009-10	V6	237	(3.9L)	VIN 1, M, LGD	CX, CXL, CXL Special Edition	P5-1521
Lumina						
1993	L4	133	(2.2L)	VIN 4, LN4	OHV 8 Vál.	P5-849
1990-92	L4	151	(2.5L)	VIN R	OHV 8 Vál.	P5-849
1990-92	V6	189	(3.1L)	VIN T	Euro	P5-849
1991-97	V6	207	(3.4L)	VIN X	Euro, LS, LTZ, Z34	P5-849
1998-99	V6	231	(3.8L)	VIN K	LTZ	P5-849
Lumina APV						
1990-95	V6	189	(3.1L)	VIN D	OHV 12 Vál.	P5-846
1996	V6	207	(3.4L)	VIN E	OHV 12 Vál.	P5-849
1992-95	V6	231	(3.8L)	VIN L	OHV 12 Vál.	P5-849
Malibu						
1964-66	L6	194	(3.2L)			P5-13
1964-67	L6	230	(3.8L)			P5-13
1967-74	L6	250	(4.1L)	VIN D	Classic	P5-13
1964-67	V8	283	(4.6L)			P5-13
1973	V8	307	(5.0L)	VIN F	Estate	P5-13
1964-67	V8	327	(5.4L)			P5-13
1973-74	V8	350	(5.7L)	VIN H, J, K, L	Classic, Estate	P5-13
1966-67	V8	389	(6.5L)			P5-13
1974	V8	400	(6.6L)	VIN R, U	Classic, Estate	P5-13
1973-75	V8	454	(7.4L)	VIN Y	Classic, Estate	P5-13
1978-83	V6	231	(3.8L)	VIN 2, 9, A, K	Classic	P5-833
1978-79	V6	200	(3.3L)	VIN M	Classic	P5-834
1980-83	V6	230	(3.8L)	VIN 9, A, K	Classic	P5-834
1979-82	V8	267	(4.4L)	VIN J	Classic	P5-834
1977-83	V8	305	(5.0L)	VIN H, U	Classic	P5-834
1975-81	V8	350	(5.7L)	VIN H, L, V	Classic, Estate	P5-834
1975	V8	400	(6.6L)	VIN M, U	Classic, Estate	P5-834
1975	V8	454	(7.4L)	VIN Y	Classic	P5-834
1975-77	L6	250	(4.1L)	VIN D	Classic	P5-835
1997-03	V6	189	(3.1L)	VIN J, M	LS	P5-849
1997-99	L4	146	(2.4L)	VIN T	DOHC 16 Vál.	P5-852
2004-08	V6	213	(5.0L)	VIN 8, N	Classic LS, Classic LT, LS, LT, LTZ, Maxx, Maxx LS, Maxx LT, Maxx LTZ	P5-1521
2006-07	V6	237	(3.9L)	VIN 1	Maxx SS, SS	P5-1521
Manta						
1971-75	L4	1898cc	(1.9L)	VIN N	Opel	P5-10
Matiz						
2004-10	L4	61	(1.0L)		8 Vál. SOHC, M-TEC	P5-1150
2006-11	L4	61	(1.0L)		G2, 8 Vál. SOHC, M-TEC	P5-1150

Bobinas por Aplicación



--	--	--	--	--

AÑO					Cil./Cyl	Motor Engine	Código Code	Descripción de Aplicación / Application	No. de Parte Part Number
Meriva									
2003-08	L4	1780cc	(1.8L)				DOCH 16 Vál.		P5-567
2004-08	L4	1780cc	(1.8L)				DOCH 16 Vál.		P5-1150
Montana									
1999-05	V6	207	(3.4L)	VIN E			OHV 12 Vál.		P5-849
2006	V6	237	(3.9L)	VIN 1			SV6		P5-1521
2005-06	V6	213	(3.5L)	VIN L			SV6		P5-1521
Monte Carlo									
1970-74	V8	350	(5.7L)	VIN H, J, L					P5-13
1970-74	V8	400	(6.6L)	VIN R, S, U					P5-13
1970-74	V8	454	(7.4L)	VIN V, X, Y					P5-13
1978-87	V6	230	(3.8L)	VIN 2, 3, 9, A, K			OHV 12 Vál.		P5-833
1978-79	V6	200	(3.3L)	VIN M			OHV 12 Vál.		P5-834
1980-84	V6	230	(3.8L)	VIN 3, 9, A, K			OHV 12 Vál.		P5-834
1979-82	V8	267	(4.4L)	VIN J			OHV 16 Vál.		P5-834
1976-87	V8	305	(5.0L)	VIN 7, G, H, Q, U			SS		P5-834
1974-81	V8	350	(5.7L)	VIN H, L, V			OHV 16 Vál.		P5-834
1974-76	V8	400	(6.6L)	VIN R, U			OHV 16 Vál.		P5-834
1975	V8	454	(7.4L)	VIN Y			OHV 16 Vál.		P5-834
1982-85	V6	262	(4.3L)	VIN Z			OHV 12 Vál.		P5-846
1985-88	V8	305	(5.0L)	VIN H, G			SS		P5-846
1995-99	V6	189	(3.1L)	VIN M			LS		P5-849
1995-97	V6	207	(3.4L)	VIN X			Z34		P5-849
2000-05	V6	207	(3.4L)	VIN E			LS		P5-849
1998-05	V6	231	(3.8L)	VIN 1, K			LT, SS, Z34		P5-849
2006-07	V6	213	(3.5L)	VIN K, N			LS, LT		P5-1521
2006	V6	237	(3.9L)	VIN 1			LT, LTZ		P5-1521
Monza									
1978-79	V6	196	(3.2L)	VIN C			2+2		P5-833
1978-80	V6	231	(3.8L)	VIN 2, A			2+2		P5-833
1978-80	L4	151	(2.5L)	VIN 1, 9, V			2+2		P5-834
1975-76	V8	262	(4.3L)	VIN G			2+2		P5-834
1976-79	V8	305	(5.0L)	VIN G, Q, U			2+2		P5-834
1975	V8	350	(5.7L)	VIN H					P5-834
1975-77	L4	140	(2.3L)	VIN A, B			2+2		P5-835
Nova									
1962-70	L4	153	(2.5L)	VIN AA, CA					P5-13
1962-67	L6	194	(3.2L)						P5-13
1964-70	L6	230	(3.8L)						P5-13
1967-74	L6	250	(4.1L)	VIN D			Custom		P5-13
1962-67	V8	283	(4.6L)						P5-13
1969-73	V8	307	(5.0L)	VIN CA, DC, F, ND			Custom		P5-13
1965-67	V8	327	(5.4L)						P5-13
1969-74	V8	350	(5.7L)	VIN H, J, K, L			Custom		P5-13
1969-70	V8	396	(6.5L)						P5-13
1970	V8	400	(6.6L)						P5-13
1978-79	L6	250	(4.1L)	VIN D			Custom		P5-834
1975	V8	262	(4.3L)	VIN G			Custom		P5-834
1976-79	V8	305	(5.0L)	VIN G, Q, U			Concours, Custom		P5-834
1974-79	V8	350	(5.7L)	VIN H, L			Concours, Custom		P5-834
1975-77	L6	250	(4.1L)	VIN D			Concours, Custom		P5-835
Olympia									
1950-52	L4	1488cc	(1.5L)				Opel		P5-10

 AÑO	 Cil./Cyl	 Motor Engine	 Código Code	 Descripción de Aplicación / Application	No. de Parte Part Number
---	--	--	---	--	--------------------------

Olympia Rekord						
1953-60	L4	1488cc	(1.5L)		Opel	P5-10
1961-62	L4	1680cc	(1.7L)		Opel	P5-10
Omega						
1977-79	V6	231	(3.8L)	VIN A, C	Brougham, F85	P5-833
1975-77	V8	260	(4.3L)	VIN H, J, K, L, R	Brougham, F85, Salon	P5-833
1974-77	V8	350	(5.7L)	VIN H, J, K, L, R	Brougham, F85, Salon	P5-833
1980-81	L4	151	(2.5L)	VIN 5	Borougham	P5-834
1980-82	L4	173	(2.8L)	VIN 7, X, Z	Borougham	P5-834
1977-79	V8	305	(5.0L)	VIN G, U	Borougham, F85	P5-834
1977-79	V8	350	(5.7L)	VIN L, R	Borougham, F85	P5-834
1981-84	L4	151	(2.5L)	VIN 5, R	Concours, Custom	P5-835
1983-84	V6	179	(2.8L)	VIN X, Z	Borougham	P5-835
1975-76	L6	250	(4.1L)	VIN D	Borougham, F85, Salon	P5-835
Opel						
1969-70	L4	1077cc	(1.1L)		GT	P5-10
1969-73	L4	1898cc	(1.9L)	VIN N	GT	P5-10
Optra						
2004-07	L4	1998cc	(2.0L)		16 Vál. DOHC, LS, LT	P5-1149
2004-10	L4	1998cc	(2.0L)	VIN Z	16 Vál. DOHC, LS, LT	P5-1150
P10						
1968-69	L6	230	(3.8L)	VIN S	Van	P5-13
1968-74	L6	250	(4.1L)	VIN C, L, P, Q, S	Van	P5-13
1979-80	L6	292	(4.8L)	VIN T	OHV 16 Vál.	P5-833
1978	L6	292	(4.8L)	VIN T	OHV 16 Vál.	P5-834
1979	V8	305	(5.0L)	VIN U	OHV 16 Vál.	P5-834
1975-78	V8	350	(5.7L)	VIN L, Y	OHV 16 Vál.	P5-834
1977	V8	400	(6.6L)	VIN R	OHV 16 Vál.	P5-834
1975-77	L6	292	(4.8L)	VIN T	OHV 16 Vál.	P5-835
P10 Series						
1963-65	L4	153	(2.5L)			P5-13
1966	L6	194	(3.2L)			P5-13
P15						
1967-69	L6	230	(3.8L)	VIN S	Van	P5-13
1968-74	L6	250	(4.1L)	VIN C, L, N, P, Q	Van	P5-13
1970-73	V8	307	(5.0L)	VIN A, F, H, X	Van	P5-13
1971-72	L6	400	(6.6L)	VIN E	Van	P5-13
1978	L6	292	(4.8L)	VIN T	OHV 16 Vál.	P5-834
1975-77	L6	292	(4.8L)	VIN T	OHV 16 Vál.	P5-835
P1500						
1967-69	L6	230	(3.8L)	VIN S	Van	P5-13
1968-74	L6	250	(4.1L)	VIN C, L, N, P, Q	Van	P5-13
1970-73	V8	307	(5.0L)	VIN A, F, H, X	Van	P5-13
1971-72	L6	400	(6.6L)	VIN E	Van	P5-13
1978	L6	292	(4.8L)	VIN T	OHV 16 Vál.	P5-834
1979-80	L6	292	(4.8L)	VIN T	OHV 16 Vál.	P5-833
P20						
1963-65	L6	230	(3.8L)	VIN S	Series	P5-13
1970-74	L6	250	(4.1L)	VIN C, L, N, Q	Van	P5-13
1964-74	L6	292	(4.8L)	VIN S, T	Series, Van	P5-13
1968-69	V8	307	(5.0L)	VIN E, X	Van	P5-13
1961-74	V8	350	(5.7L)	VIN E, V, Y	Series, Van	P5-13
1970-73	V8	454	(7.4L)	VIN E, Z	Van	P5-13
1979-81	L6	292	(4.8L)	VIN T	OHV 16 Vál.	P5-833
1978-89	L6	292	(4.8L)	VIN T	OHV 16 Vál.	P5-834

Bobinas por Aplicación



--	--	--	--	--	--

P20 (Cont.)

1975-87	V8	350	(5.7L)	VIN K, L, M, Y	OHV 16 Vál.	P5-834
1976	V8	454	(7.4L)	VIN Y	OHV 16 Vál.	P5-834
1979	V8	454	(7.4L)	VIN S	OHV 16 Vál.	P5-834
1975-77	L6	292	(4.8L)	VIN T	OHV 16 Vál.	P5-835
1987-89	V8	350	(5.7L)	VIN K	OHV 16 Vál.	P5-846

P25

1966-74	L6	250	(4.1L)	VIN C, L, N, Q	Van	P5-13
1967-74	L6	292	(4.8L)	VIN S, T	Series, Van	P5-13
1968-73	V8	307	(5.0L)	VIN A, E, F, H, X	Van	P5-13
1970-74	V8	350	(5.7L)	VIN E, Y	Series, Van	P5-13
1971-72	V8	400	(6.6L)	VIN E	Van	P5-13
1970-71	V8	454	(7.4L)	VIN E	Van	P5-13
1978	L6	292	(4.8L)	VIN T	OHV 16 Vál.	P5-834
1975-78	V8	350	(5.7L)	VIN L	OHV 16 Vál.	P5-834
1975-77	L6	292	(4.8L)	VIN T	OHV 16 Vál.	P5-835

P2500

1966-74	L6	250	(4.1L)	VIN C, L, N, Q	Van	P5-13
1967-74	L6	292	(4.8L)	VIN S, T	Series, Van	P5-13
1968-73	V8	307	(5.0L)	VIN A, E, F, H, X	Van	P5-13
1970-74	V8	350	(5.7L)	VIN E, Y	Series, Van	P5-13
1971-72	V8	400	(6.6L)	VIN E	Van	P5-13
1970-71	V8	454	(7.4L)	VIN E	Van	P5-13
1979-81	L6	292	(4.8L)	VIN T	OHV 16 Vál.	P5-833
1982-89	L6	292	(4.8L)	VIN T	OHV 16 Vál.	P5-834
1979-87	V8	350	(5.7L)	VIN J, K, L, M	OHV 16 Vál.	P5-834

P30

1966-74	L6	250	(4.1L)	VIN C, L, N, Q	Series, Van	P5-13
1964-74	L6	292	(4.8L)	VIN S, T	Series, Van	P5-13
1961-74	V8	350	(5.7L)	VIN E, V, Y	Series, Van	P5-13
1970-74	V8	454	(7.4L)	VIN E, L, Z	Van	P5-13
1979-81	L6	292	(4.8L)	VIN T	OHV 16 Vál.	P5-833
1978-89	L6	292	(4.8L)	VIN T	OHV 16 Vál.	P5-834
1975-79	V8	454	(7.4L)	VIN L, S, Y	OHV 16 Vál.	P5-834
1975-78	V8	350	(5.7L)	VIN L, V, Y	OHV 16 Vál.	P5-834
1976	V8	400	(6.6L)	VIN U	OHV 16 Vál.	P5-834
1979	L6	250	(4.1L)	VIN D	OHV 16 Vál.	P5-834
1976	L6	250	(4.1L)	VIN D	OHV 16 Vál.	P5-835
1975-77	L6	292	(4.8L)	VIN T	OHV 16 Vál.	P5-835
1990-95	V6	262	(4.3L)	VIN Z	OHV 12 Vál.	P5-846
1987-96	V8	350	(5.7L)	VIN K, M, R	OHV 16 Vál.	P5-846
1996-99	V6	262	(4.3L)	VIN W, Z	OHV 12 Vál.	P5-1098
1996-99	V8	350	(5.7L)	VIN L, M	OHV 16 Vál.	P5-1098
1996-99	V8	454	(7.4L)	VIN B, J, N	OHV 16 Vál.	P5-1098
1990-99	V6	262	(4.3L)	VIN W, Z	OHV 12 Vál.	P5-1098

P35

1966-74	L6	250	(4.1L)	VIN C, L, N, Q	Series, Van	P5-13
1964-74	L6	292	(4.8L)	VIN S, T	Series, Van	P5-13
1961-74	V8	350	(5.7L)	VIN E, V, Y	Series, Van	P5-13
1970-74	V8	454	(7.4L)	VIN E, L, Z	Van	P5-13
1978	L6	292	(4.8L)	VIN T	OHV 16 Vál.	P5-834
1975-78	V8	350	(5.7L)	VIN L, Y	OHV 16 Vál.	P5-834
1975-78	V8	454	(7.4L)	VIN L, S, Y	OHV 16 Vál.	P5-834
1975-77	L6	292	(4.8L)	VIN T	OHV 16 Vál.	P5-835

 AÑO	 Cil./Cyl	 Motor Engine	 Código Code	 Descripción de Aplicación / Application	No. de Parte Part Number
---	--	--	---	--	--------------------------

P3500						
1979-81	L6	292	(4.8L)	VIN T	OHV 16 Vál.	P5-833
1982-89	L6	292	(4.8L)	VIN T	OHV 16 Vál.	P5-834
1979-88	V8	350	(5.7L)	VIN K, L, M	OHV 16 Vál.	P5-834
1979-89	V8	454	(7.4L)	VIN S, W	OHV 16 Vál.	P5-834
1996-99	V6	262	(4.3L)	VIN W	OHV 12 Vál.	P5-1098
1996-99	V8	350	(5.7L)	VIN K, R, Vortec	OHV 16 Vál.	P5-1098
1996-99	V8	454	(7.4L)	VIN B, J, N	OHV 16 Vál.	P5-1098
P3500						
1996-99	V6	262	(4.3L)	VIN W	OHV 12 Vál.	P5-1098
1996-99	V8	350	(5.7L)	VIN K, R, Vortec	OHV 16 Vál.	P5-1098
PB1500 Series						
1963-65	L6	230	(3.8L)			P5-13
PB2500 Series						
1963-65	L6	230	(3.8L)			P5-13
Parisienne						
1981-82	V8	267	(4.4L)	VIN J	Brougham, Safari	P5-834
1983-86	V8	305	(5.0L)	VIN H, Y	Brougham	P5-834
1985	V8	350	(5.7L)	VIN 6, N	Brougham	P5-834
Park Avenue						
1992-05	V6	231	(3.8L)	VIN 1, K, L	Ultra	P5-849
Phoenix						
1977-79	V6	231	(3.8L)	VIN A, C	LJ	P5-833
1977	V8	350	(5.7L)	VIN R, L	LJ	P5-833
1977-81	L4	151	(2.5L)	VIN 5, V	LJ	P5-834
1980-82	V6	173	(2.8L)	VIN 7, X, Z	LJ, SJ	P5-834
1977-79	V8	305	(5.0L)	VIN G, U	LJ	P5-834
1977-79	V8	350	(5.7L)	VIN L, R	LJ	P5-834
1981-84	L4	151	(2.5L)	VIN 5, R	LE, LJ	P5-835
1983-84	V6	173	(2.8L)	VIN X, Z	LE, LJ, SJ	P5-835
R10						
1987	V6	262	(4.3L)	VIN Z	OHV 12 Vál.	P5-846
1987	V8	305	(5.0L)	VIN H	OHV 16 Vál., Suburban	P5-846
1987-88	V8	350	(5.7L)	VIN K	OHV 16 Vál., Suburban	P5-846
R1500						
1989-91	V8	350	(5.7L)	VIN K	OHV 16 Vál., Suburban	P5-846
R20						
1987-88	L6	292	(4.8L)	VIN T	OHV 12 Vál.	P5-834
1987	V6	262	(4.3L)	VIN Z	OHV 12 Vál.	P5-846
1987-88	V8	350	(5.7L)	VIN K	OHV 16 Vál.	P5-846
R2500						
1987-88	L6	292	(4.8L)	VIN T	OHV 12 Vál.	P5-834
1989-91	V8	350	(5.7L)	VIN K	OHV 16 Vál., Suburban	P5-846
R30						
1987-88	L6	292	(4.8L)	VIN T	OHV 12 Vál.	P5-834
1987-88	V8	350	(5.7L)	VIN K, M	OHV 16 Vál.	P5-834
1987-88	V8	454	(7.4L)	VIN N, W	OHV 16 Vál.	P5-834
1987-88	V8	350	(5.7L)	VIN K, M	OHV 16 Vál.	P5-846
R3500						
1987-88	L6	292	(4.8L)	VIN T	OHV 12 Vál.	P5-834
1987-88	V8	350	(5.7L)	VIN K, M	OHV 16 Vál.	P5-834
1987-89	V8	454	(7.4L)	VIN N, W	OHV 16 Vál.	P5-834
1989-91	V8	350	(5.7L)	VIN K	OHV 16 Vál.	P5-846

Bobinas por Aplicación



--	--	--	--	--	--

Rallye							
1968-70	L4	1077cc	(1.1L)		Kadett DLX		P5-10
1968	L4	1491cc	(1.5L)		Kadett DLX		P5-10
1968-70	L4	1989cc	(1.9L)		Kadett DLX		P5-10
Roadmaster							
1992-95	V8	350	(5.7L)	VIN 7, P	Estate, Limited		P5-846
Parisine							
1983-85	V6	231	(3.8L)	VIN 9, A	Brougham		P5-833
1986	V8	305	(5.0L)	VIN H, Y	Brougham		P5-833
Prizm							
2000-02	L4	110	(1.8L)	VIN 8	DOHC 16 Vál.		P5-1249
Rainier							
2004	V8	323	(5.3L)	VIN P	OHV 16 Vál.		P5-1251
Reatta							
1988-91	V6	231	(3.8L)	VIN C, L	OHV 12 Vál.		P5-849
Regal							
1978-79	V6	196	(3.2L)	VIN C	Limited		P5-833
1975-87	V6	231	(3.8L)	VIN 2, 3, 7, 8, 9, A, C, G	Estate Wagon, Grand National, Limited, Sport, T-Type		P5-833
1982-84	V8	252	(4.1L)	VIN 4	Estate Wagon, Limited		P5-833
1980-81	V8	265	(4.3L)	VIN S	Limited		P5-833
1979-80	V8	301	(4.9L)	VIN W, Y	Limited		P5-833
1986-87	V8	306	(5.0L)	VIN H, Y	Limited		P5-833
1974-77	V8	350	(5.7L)	VIN H, J, L, R	OHV		P5-833
1981-82	V8	267	(4.4L)	VIN J	Limited		P5-834
1977-78	V8	305	(5.0L)	VIN H, U	Limited		P5-834
1977	V8	350	(5.7L)	VIN H, J, L, R	Limited		P5-834
1988-89	V6	173	(2.8L)	VIN W	Custom, Limited		P5-849
1989-96	V6	189	(3.1L)	VIN M, T	Custom, Limited		P5-849
1990-04	V6	231	(3.8L)	VIN 1, K, L	Custom, Gran Sport, GS, Limited, LS		P5-849
Regency							
1997-98	V6	231	(3.8L)	VIN K			P5-849
Relay-1							
2007	V6	237	(3.9L)	VIN 1, M, LGD	OHV 12 Vál.		P5-1521
Relay-2							
2005-06	V6	213	(3.5L)	VIN L	OHV 12 Vál.		P5-1521
2007	V6	237	(3.9L)	VIN 1, M, LGD	OHV 12 Vál.		P5-1521
Relay-3							
2005-06	V6	213	(3.5L)	VIN L	OHV 12 Vál.		P5-1521
2006-07	V6	237	(3.9L)	VIN 1, M, LGD	OHV 12 Vál.		P5-1521
Rendezvous							
2002-05	V6	207	(3.4L)	VIN E	OHV 12 Vál.		P5-849
2006-07	V6	213	(3.5L)	VIN L	CX, CXL		P5-1521
Riviera							
1979-83	V6	231	(3.8L)	VIN 3, 8	S, T-Type		P5-833
1981-84	V6	252	(4.1L)	VIN 4	T-Type		P5-833
1980-85	V8	307	(5.0L)	VIN Y	S, T-Type		P5-833
1977-80	V8	350	(5.7L)	VIN J, N, R, X	S		P5-833
1977-78	V8	403	(6.6L)	VIN K			P5-833
1972-76	V8	455	(7.5L)	VIN T, U, W	OHV		P5-833
1977-79	V8	350	(5.7L)	VIN J, R, X	S		P5-834
1986-89	V6	231	(3.8L)	VIN 1, 3, B, C, K, L	T-Type		P5-849
Roadmaster							
1996	V8	350	(5.7L)	VIN P	Limited, Limited Wagon		P5-1098

 AÑO	 Cil./Cyl	 Motor Engine	 Código Code	 Descripción de Aplicación / Application	No. de Parte Part Number
---	--	--	---	--	-----------------------------

S10						
1983-84	L4	122	(2.0L)	VIN Y	OHV 8 Vál.	P5-835
1982-85	V6	173	(2.8L)	VIN B	OHV 12 Vál.	P5-835
1994-00	L4	134	(2.2L)	VIN 4, 5	OHV 8 Vál.	P5-849
1985-93	L4	151	(2.5L)	VIN A, E	OHV 8 Vál.	P5-846
1986-93	V6	173	(2.8L)	VIN R	OHV 12 Vál.	P5-846
1996-04	V6	262	(4.3L)	VIN W, X	OHV 12 Vál.	P5-1098
S10 Blazer						
1983-84	L4	122	(2.0L)	VIN Y	OHV 8 Vál.	P5-835
1982-85	V6	173	(2.8L)	VIN B	OHV 12 Vál.	P5-835
1985-88	L4	151	(2.5L)	VIN E	OHV 8 Vál.	P5-846
1983-90	V6	173	(2.8L)	VIN B, R	OHV 12 Vál.	P5-846
1988-94	V6	262	(4.3L)	VIN W, Z	OHV 12 Vál.	P5-846
S15						
1983-84	L4	122	(2.0L)	VIN Y	OHV 8 Vál.	P5-835
1982-84	V6	173	(2.8L)	VIN B	OHV 12 Vál.	P5-835
S15 Jimmy						
1983-84	L4	122	(2.0L)	VIN Y	OHV 8 Vál.	P5-835
1983-84	V6	173	(2.8L)	VIN B	OHV 12 Vál.	P5-835
Savana 1500						
1996-10	V6	262	(4.3L)	VIN W, X	OHV 12 Vál.	P5-1098
1996-02	V8	305	(5.0L)	VIN M	OHV 16 Vál.	P5-1098
1996-02	V8	350	(5.7L)	VIN R, Vortec	OHV 16 Vál.	P5-1098
2003-07	V8	325	(5.3L)	VIN T, Z, L59	LS, LT	P5-1251
Savana 2500						
1996-05	V6	262	(4.3L)	VIN W, X	OHV 12 Vál.	P5-1098
1996-02	V8	305	(5.0L)	VIN M	OHV 16 Vál.	P5-1098
1996-02	V8	350	(5.7L)	VIN R, Vortec	OHV 16 Vál.	P5-1098
2003-05	V8	325	(5.3L)	VIN T	OHV 16 Vál.	P5-1251
2003-07	V8	364	(6.0L)	VIN U	OHV 16 Vál.	P5-1251
2003-07	V8	294	(4.8L)	VIN V	OHV 16 Vál.	P5-1251
Savana 3500						
1996-00	V8	454	(7.4L)	VIN J	OHV 16 Vál.	P5-1098
1996-02	V8	350	(5.7L)	VIN R, Vortec	OHV 16 Vál.	P5-1098
2001-02	V8	496	(8.1L)	VIN G	OHV 16 Vál.	P5-1208
2003-07	V8	364	(6.0L)	VIN U	OHV 16 Vál.	P5-1251
2003-07	V8	294	(4.8L)	VIN V	OHV 16 Vál.	P5-1251
Safari						
1987-89	V8	307	(5.0L)	VIN Y		P5-833
1985	V6	242	(4.3L)	VIN N	OHV 12 Vál.	P5-834
1994-05	V6	262	(4.3L)	VIN W, X, Vortec	OHV 12 Vál.	P5-1098
Seville						
1981-87	V6	250	(4.1L)	VIN 4, 8	OHV	P5-833
1988-90	V8	273	(4.5L)	VIN 3, 5	STS	P5-833
1991-93	V8	300	(4.9L)	VIN B	STS	P5-833
1976-80	V8	350	(5.7L)	VIN 8, B, N, R		P5-833
1982-85	V8	250	(4.1L)	VIN 4, 8	OHV 16 Vál.	P5-834
1980-81	V8	368	(6.0L)	VIN 9	OHV 16 Vál.	P5-834
1993-99	V8	281	(4.6L)	VIN 9, Y	SLS, STS	P5-849
Sierra 1500						
1999-10	V6	262	(4.3L)	VIN X, W	Classic SL, Classic WT, SL, WT	P5-1098
2006-10	V8	325	(5.3L)	VIN 0, 3, B, J, M, T, Z, L59, LC9, LMG, LY5	Classic SL, Classic SLE, Classic SLT, Classic WT, SL, SLE, SLT, WL, XFE	P5-1208
2006-10	V8	364	(6.0L)	VIN 5, J, N, Y, L76, LFA, LZ1	Classic SLE, Classic SLT, SLE, SLT	P5-1208

Bobinas por Aplicación



--	--	--	--	--

Sierra 1500 (Cont.)

2009-10	V6	262	(4.3L)	VIN X	WT	P5-1251
1999-10	V8	294	(4.8L)	VIN A, C, V, L20	Classic SLE, Classic SL, Classic WT, SLE, SL, WT	P5-1251
1999-10	V8	235	(5.3L)	VIN O, 3, B, J, M, T, Z, L59, LC9, LMG, LY5	Classic SL, Classic SLE, Classic SLT, Classic WT, SL, SLE, SLT, WL, XFE	P5-1251
2006-10	V8	364	(6.0L)	VIN 5, J, N, Y, L76, LFA, LZ1	Classic SLE, Classic SLT, SLE, SLT	P5-1251

Sierra 1500 HD

2001-07	V8	364	(6.0L)	VIN U	Classic SLE, Classic SLT, SLE, SLT	P5-1208
2001-07	V8	364	(6.0L)	VIN U	Classic SLE, Classic SLT, SLE, SLT	P5-1251

Sierra 2500

1999-00	V8	323	(5.3L)	VIN T	OHV 16 Vál.	P5-1208
1999-04	V8	364	(6.0L)	VIN U	OHV 16 Vál.	P5-1208
1999-00	V8	323	(5.3L)	VIN T	OHV 16 Vál.	P5-1251
1999-04	V8	364	(6.0L)	VIN U	OHV 16 Vál.	P5-1251

Sierra 2500 HD

2001-10	V8	364	(6.0L)	VIN G, K, U, L96	Classic SL, Classic SLE, Classic SLT, Classic WT, SL, SLE, SLT, WL	P5-1208
2001-10	V8	364	(6.0L)	VIN G, K, U, L96	Classic SL, Classic SLE, Classic SLT, Classic WT, SL, SLE, SLT, WL	P5-1251
2003-07	V8	496	(8.1L)	VIN G, Vortec	OHV 16 Vál.	P5-1208

Sierra 3500

2001-07	V8	364	(6.0L)	VIN U	Classic SL, Classic SLE, Classic SLT, Classic WT, SL, SLE, SLT, WL	P5-1208
2003-07	V8	496	(8.1L)	VIN G	Classic SL, Classic SLE, Classic SLT, Classic WT, SL, SLE, SLT, WL	P5-1208
2001-07	V8	364	(6.0L)	VIN U	Classic SL, Classic SLE, Classic SLT, Classic WT, SL, SLE, SLT, WL	P5-1251

Sierra 3500 HD

2009-10	V8	364	(6.0L)	VIN G, K, L96	SLE, SLT, WT	P5-1208
2009-10	V8	364	(6.0L)	VIN G, K, L96	SLE, SLT, WT	P5-1251

Sierra Denali

2005-07	V8	364	(6.0L)	VIN N	Classic	P5-1208
2004-07	V8	364	(6.0L)	VIN N, U	Classic	P5-1251

Silhouette

1990-94	V6	189	(3.1L)	VIN D		P5-846
1996-04	V6	207	(3.4L)	VIN E	OHV 12 Vál.	P5-849
1992-95	V6	231	(3.8L)	VIN L	OHV 12 Vál.	P5-849

Silverado 1500

1999-10	V6	262	(4.3L)	VIN W, X	Classic LS, Classic WT, LS	P5-1098
1999-10	V8	294	(4.8L)	VIN W, X	Classic LS, Classic LT, Classic WT, LS, LT, WT	P5-1208
1999-10	V8	323	(5.3L)	VIN O, 3, B, J, M, T, Z, L59, LC9, LMG, LY5	Classic LS, Classic LT, Classic WT, LS, LT, WT	P5-1208
2006-09	V8	364	(6.0L)	VIN Y, N, L76	Classic LT, LT, LTZ	P5-1208
2009	V6	262	(4.3L)	VIN X	WT	P5-1251
1999-10	V8	294	(4.8L)	VIN A, C, V, L20	Classic LS, Classic LT, Classic WT, LS, LT, WT	P5-1251
1999-10	V8	323	(5.3L)	VIN O, 3, B, J, M, T, Z, L59, LC9, LMG, LY5	Classic LS, Classic LT, Classic WT, LS, LT, WT	P5-1251
2003-09	V8	364	(6.0L)	VIN N, Y, L76, LFA, LZ1	Classic LT, Classic SS, LT, LTZ, SS	P5-1251
2007-08	V6	262	(4.3L)	VIN X	Classic LS, Classic WT, WT	P5-1521

Silverado 1500 HD

2006-09	V8	364	(6.0L)	VIN U	Classic LT, LT	P5-1208
2001-07	V8	364	(6.0L)	VIN U	Classic LT, LT	P5-1251

Silverado 2500

1999-00	V8	323	(5.3L)	VIN T	OHV 16 Vál.	P5-1208
1999-04	V8	364	(6.0L)	VIN U	OHV 16 Vál.	P5-1208
1999-04	V8	364	(6.0L)	VIN U	OHV 16 Vál.	P5-1251
1999-00	V8	323	(5.3L)	VIN T	OHV 16 Vál.	P5-1251

Silverado 2500 HD





2001-10	V8	364	(6.0L)	VIN G, K, U	Classic LS, Classic LT, Classic WT, LS, LT, WT	P5-1208
---------	----	-----	--------	-------------	--	---------

 AÑO	 Cil./Cyl	 Motor Engine	 Código Code	 Descripción de Aplicación / Application	No. de Parte Part Number
---	--	--	---	--	-----------------------------

Silverado 2500 HD (Cont.)						
2003-07	V8	496	(8.1L)	VIN G, Vortec	Classic LS, Classic LT, Classic WT, LS, LT, WT	P5-1208
2001-10	V8	364	(6.0L)	VIN G, K, U, L96	Classic LS, Classic LT, Classic WT, LS, LT, WT	P5-1251
Silverado 3500						
2001-07	V8	364	(6.0L)	VIN U	Classic LS, Classic LT, Classic WT, LS, LT, WT	P5-1208
2003-07	V8	496	(8.1L)	VIN G Vortec	Classic LS, Classic LT, Classic WT, LS, LT, WT	P5-1208
2001-07	V8	364	(6.0L)	VIN U	Classic LS, Classic LT, Classic WT, LS, LT, WT	P5-1251
Silverado 3500 HD						
2009-10	V8	364	(6.0L)	VIN G, K, L96	LT, LTZ, WT	P5-1208
2009	V8	364	(6.0L)	VIN K	LT, WT	P5-1251
Skyhawk						
1975-80	V6	231	(3.8L)	VIN 2, A, C	S	P5-833
1982-84	L4	112	(1.8L)	VIN 0, G, J	Custom, Limited, T-Type	P5-835
1983-84	L4	122	(2.0L)	VIN B, P	Custom, Limited	P5-835
1985-86	L4	112	(1.8L)	VIN 0, J	Custom, Limited, Sport, T-Type	P5-846
1985-88	L4	122	(2.0L)	VIN 1, M, K, P	Custom, Limited, Sport	P5-846
1987-89	L4	122	(2.0L)	VIN 1, K, M	Custom, Limited, Sport	P5-849
Skylark						
1975-79	V6	231	(3.8L)	VIN A, C	Custom, S, SR	P5-833
1975-76	V8	260	(4.3L)	VIN F	S, SR	P5-833
1977	V8	301	(4.9L)	VIN Y	S, SR	P5-833
1975-79	V8	350	(5.7L)	VIN H, J, L, R	Custom, S, SR	P5-833
1980-83	L4	151	(2.5L)	VIN 5, R	Custom, Limited, Sport	P5-834
1980-82	V6	173	(2.8L)	VIN 7, X, Z	Limited, Sport	P5-834
1977-79	V8	305	(5.0L)	VIN G, U	Custom, S, SR	P5-834
1977-79	V8	350	(5.7L)	VIN L, R	Custom, S, SR	P5-834
1981-84	L4	151	(2.5L)	VIN 5, R	Custom, Limited, Sport	P5-835
1983-84	V6	173	(2.8L)	VIN X, Z	Custom, Limited, T-Type	P5-835
1985-86	L4	151	(2.5L)	VIN R, U	Custom, Limited	P5-846
1985	V6	173	(2.8L)	VIN W, X	Custom, Limited	P5-846
1987-91	L4	151	(2.5L)	VIN U	Custom, Gran Sport, Limited, Luxury Edition	P5-849
1994-98	V6	189	(3.1L)	VIN M	Custom, Gran Sport, Limited	P5-849
1989-93	V6	204	(3.3L)	VIN N	Custom, Gran Sport, Limited, Luxury Edition	P5-849
1988-95	L4	140	(2.3L)	VIN 3, D	Custom, Gran Sport, Limited, Luxury Edition	P5-852
1996-98	L4	146	(2.4L)	VIN T, LD9	Custom, Limited	P5-852
Somerset						
1986	L4	151	(2.5L)	VIN U	Limited, T-Type	P5-846
1986-87	L4	151	(2.5L)	VIN U	Limited, T-Type	P5-849
Somerset Regal						
1985	L4	151	(2.5L)	VIN U	Limited	P5-846
Sonoma						
1994-03	L4	134	(2.2L)	VIN 4, 5, H	OHV 8 Vál.	P5-849
1996-04	V6	262	(4.3L)	VIN W, X	OHV 12 Vál.	P5-1098
Sprint						
1976-77	V8	305	(5.0L)	VIN Q, U	Custom	P5-834
1974-77	V8	350	(5.7L)	VIN H, L, V	Custom	P5-834
1974-76	V8	400	(6.6L)	VIN M, R, U	Custom	P5-834
1974-75	V8	454	(7.4L)	VIN Y	Custom	P5-834
1975-77	L6	250	(4.1L)	VIN D	Custom	P5-835
SSR						
2003-04	V8	325	(5.3L)	VIN P	OHV 16 Vál.	P5-1251
Starfire						
1975-80	V6	230	(3.8L)	VIN A, C	SX	P5-833
1978-80	L4	151	(2.5L)	VIN 1, V	SX	P5-834

Bobinas por Aplicación



 AÑO	 Cil./Cyl	 Motor Engine	 Código Code	 Descripción de Aplicación / Application	No. de Parte Part Number
--	---	---	--	---	---------------------------------

Starfire (Cont.)						
1977-79	V8	305	(5.0L)	VIN G, U	SX	P5-834
1976-77	L4	140	(2.3L)	VIN B	SX	P5-835
Suburban						
1963-67	L6	230	(3.8L)			P5-13
1960-62	L6	235	(3.9L)			P5-13
1966-67	V8	250	(4.1L)			P5-13
1961-67	V8	283	(4.6L)			P5-13
1963-67	L6	292	(4.8L)			P5-13
1963-67	V8	305	(5.0L)			P5-13
1966-67	V8	327	(5.4L)			P5-13
1961-65	V8	348	(5.7L)			P5-13
Suburban 1500						
2001	V8	350	(5.7L)		OHV 16 Vál.	P5-1098
2000-10	V8	325	(5.3L)	VIN 0, 3, J, T, Z, L59, LC9, LMG, LY5	LS, LT, LTZ, Z71	P5-1208
2006-09	V8	364	(6.0L)	VIN U, Y	LT, LTZ	P5-1208
2000-10	V8	325	(5.3L)	VIN 0, 3, J, T, Z, L59, LC9, LMG, LY5	LS, LT, LTZ, Z71	P5-1251
2006-09	V8	364	(6.0L)	VIN U, Y	LT, LTZ	P5-1251
Suburban 2500						
2000-06	V8	364	(6.0L)	VIN U	LS, LT	P5-1208
2001-06	V8	496	(8.1L)	VIN G	LS, LT	P5-1208
2000-06	V8	364	(6.0L)	VIN U	LS, LT	P5-1251
Sunbird						
1976-80	V6	231	(3.8L)	VIN A, C	Safari	P5-833
1977-80	L4	151	(2.5L)	VIN 1, 9, V	Safari	P5-834
1978-79	V8	305	(5.0L)	VIN G, U		P5-834
1976-77	L4	140	(2.3L)	VIN A, B		P5-835
1985-86	L4	112	(1.8L)	VIN 0, J	GT, LE, SE	P5-846
1985-91	L4	122	(2.0L)	VIN K, M, P	GT, LE, SE	P5-846
1991-94	V6	189	(3.1L)	VIN T	GT, LE, SE	P5-849
Sunfire						
1995-02	L4	134	(2.2L)	VIN 4, F, L61	SE	P5-849
1995	L4	140	(2.3L)	VIN D	GT, SE	P5-852
1996-02	L4	146	(2.4L)	VIN T	GT, SE	P5-852
1992-94	L4	122	(2.0L)	VIN H	LE, SE	P5-961
T1000						
1981-84	L4	98	(1.6L)	VIN 9, C		P5-835
Tahoe						
1995-00	V8	350	(5.7L)	VIN K, R	Z71	P5-1098
2000-10	V8	325	(6.0L)	VIN 0, 3 J, T, Z, L59, LC9, LMG, LY5	LS, LT, LTZ, Z71	P5-1208
2000-09	V8	294	(4.8L)	VIN C, V	LS, Z71	P5-1208
2009	V8	376	(6.2L)	VIN 2, L9H	LTZ	P5-1208
2000-10	V8	325	(5.3L)	VIN 0, 3, J, T, Z, L59, LC9, LMG, LY5	LS, LT, LTZ, Z71	P5-1251
2000-09	V8	294	(4.8L)	VIN C, V	LS, Z71	P5-1251
2009	V8	376	(6.2L)	VIN 2, L9H	LTZ	P5-1251
Tempest						
1987-89	L4	122	(2.0L)	VIN 1		P5-849
1990-91	L4	134	(2.2L)	VIN G	LE	P5-849
1987-89	V6	173	(2.8L)	VIN W		P5-849
1990-91	V6	189	(3.1L)	VIN T	LE	P5-849

 AÑO	 Cil./Cyl	 Motor Engine	 Código Code	 Descripción de Aplicación / Application	No. de Parte Part Number
---	--	--	---	--	--------------------------

Tempest (Cont.)					
1991	L4	140	(2.3L)		P5-852
Terraça					
2005-06	V6	213	(3.5L)	VIN L	CX, CXL
2006-07	V6	237	(3.9L)	VIN 1, W, LGD	CX, CXL
Tornado					
2004-10	L4	1796cc	(1.8L)		8 Vál. SOHC
Toronado					
1981-84	V6	252	(4.1L)	VIN 4	Brougham
1980-85	V8	307	(5.0L)	VIN Y	Brougham
1976	V8	455	(7.5L)	VIN S	Brougham
1977-78	V8	403	(6.6L)	VIN K	Brougham, XSR
1974-76	V8	455	(7.5L)	VIN S, W	Brougham
1986-92	V6	231	(3.8L)	VIN 3, B, C, L	Brougham, Trofeo
Torrent					
2006-09	V6	217	(3.4L)	VIN 7, F	GT, GXP, Sport
Trailblazer					
2003-04	V8	325	(5.3L)	VIN P	EXT
Trans Sport					
1996-99	V6	207	(3.4L)	VIN E	Montana
1992-95	V6	231	(3.8L)	VIN L	OHV 12 Vál.
Uplander					
2005-06	V6	213	(3.5L)	VIN L	LS, LT
2006-09	V6	237	(3.9L)	VIN 1, W, LGD	LS, LT
V10					
1987-88	V8	350	(5.7L)	VIN K	OHV 16 Vál., Suburban
V20					
1987	L6	292	(4.8L)	VIN T	OHV 12 Vál.
1987-88	V8	350	(5.7L)	VIN K	OHV 16 Vál., Suburban
V2500					
1987	L6	292	(4.8L)	VIN T	OHV 12 Vál.
1987	V8	350	(5.7L)	VIN K	OHV 16 Vál., Suburban
V30					
1987-88	L6	292	(4.8L)	VIN T	OHV 12 Vál.
1987-88	V8	350	(5.7L)	VIN K, M	OHV 16 Vál.
1987-88	V8	454	(7.4L)	VIN N, W	OHV 16 Vál.
1987-88	V8	350	(5.7L)	VIN K, M	OHV 16 Vál.
V3500					
1987-88	L6	292	(4.8L)	VIN T	OHV 12 Vál.
1987-88	V8	350	(5.7L)	VIN K, M	OHV 16 Vál.
1987-89	V8	454	(7.4L)	VIN N, W	OHV 16 Vál.
1989-91	V8	350	(5.7L)	VIN K	OHV 16 Vál.
Vega					
1975-76	L4	122	(2.0L)	VIN O	Cosworth
1975-76	L4	140	(2.3L)	VIN A, B	Panel
Ventura					
1977	V6	231	(3.8L)	VIN C	SJ
1975-76	V8	260	(4.3L)	VIN F	Custom, S, SJ
1977	V8	301	(4.9L)	VIN Y	SJ
1974-75	V8	350	(5.7L)	VIN A, B, H, J, M, N	Custom, S, SJ
1977	L4	151	(2.5L)	VIN V	OHV 8 Vál.
1977	V8	305	(5.0L)	VIN U	SJ
1977	V8	350	(5.7L)	VIN L, R	SJ

Bobinas por Aplicación



--	--	--	--	--	--

AÑO	Cil./Cyl	Motor Engine	Código Code	Descripción de Aplicación / Application	No. de Parte Part Number
Ventura (Cont.)					
1975-76	L6	250	(4.1L) VIN D	Custom, S, SJ	P5-835
Venture					
1997-05	V6	207	(3.4L) VIN E	LS, LT, Plus	P5-849
Vibe					
2003-10	L4	110	(1.8L) VIN 8, L, 1ZZFE, 1ZZGE, LAY	GT	P5-1249
Vista Cruiser					
1974-75	V8	350	(5.7L) VIN K	OHV	P5-833
1974-75	V8	455	(7.5L) VIN T, U	OHV	P5-833
Vue					
2008-09	V6	213	(3.5L) VIN N	XE	P5-1521
Yukon					
1996-00	V8	350	(5.7L) VIN R	Denali, SLE, SLT	P5-1098
2000-09	V8	294	(4.8L) VIN C, V	SL, SLE, SLT	P5-1208
2000-10	V8	325	(5.3L) VIN 0, 3, J, T, Z, L59, LC9, LMG, LY5	SL, SLE, SLT	P5-1208
2009	V8	376	(6.2L) VIN 2, L9H	Denali	P5-1208
2000-09	V8	294	(4.8L) VIN C, V	SL, SLE, SLT	P5-1251
2000-10	V8	325	(5.3L) VIN 0, 3, J, T, Z, L59, LC9, LMG, LY5	SL, SLE, SLT	P5-1251
2007-10	V8	376	(6.2L) VIN 2, 8, F, L92, L94, L9H	Denali	P5-1251
Yukon Denali					
2005-06	V8	364	(6.0L) VIN U	OHV 16 Vál.	P5-1208
2005-06	V8	364	(6.0L) VIN U	OHV 16 Vál.	P5-1251
Yukon Denali XL					
2005-06	V8	364	(6.0L) VIN U	OHV 16 Vál.	P5-1208
2005-06	V8	364	(6.0L) VIN U	OHV 16 Vál.	P5-1251
Yukon XL 1500					
2000-10	V8	325	(5.3L) VIN 0, 3, J, T, Z, L59, LC9, LMG, LY5	SL, SLE, SLT	P5-1208
2000-10	V8	325	(5.3L) VIN 0, 3, J, T, Z, L59, LC9, LMG, LY5	SL, SLE, SLT	P5-1251
Yukon XL 2500					
2000-10	V8	364	(6.0L) VIN G, K, U, L96	SLE, SLT	P5-1208
2003-06	V8	496	(8.1L) VIN G, Vortec	SLE, SLT	P5-1208
2000-10	V8	364	(6.0L) VIN G, K, U, L96	SLE, SLT	P5-1251
Zafira					
2001-06	L4	1796cc	(1.8L) X18XE	16 Vál. DOHC	P5-567
HONDA					
Passport					
1994-95	V6	3165cc	(3.2L) 6VD1	EX, LX, 24 Vál. SOHC	P5-849
HYUNDAI					
Accent					
2001-05	L4	1600cc	(1.6L) VIN C, N	GLS, GT	P5-1386
Attitude					
2006-12	L4	1388cc	(1.4L)		P5-1386
2006-12	L4	1600cc	(1.6L)		P5-1386
Verna					
2004-06	L4	1508cc	(1.5L)	12 Vál. SOHC	P5-1386
2004-06	L4	1598cc	(1.6L)	12 Vál. SOHC	P5-1386

					
---	---	---	---	--	---

ISUZU

Ascender

2003-04	V8	325	(5.3L)	VIN P, GM Vortec	OHV 16 Vál.	P5-1251
---------	----	-----	--------	------------------	-------------	---------

Amigo

1998-00	L4	2180cc	(2.2L)	VIN D, X22SE	DOHC 16 Vál.	P5-1149
---------	----	--------	--------	--------------	--------------	---------

Hombre

1996-00	L4	2180cc	(2.2L)	VIN 4	OHV 8 Vál.	P5-849
1997-00	V6	262	(4.3L)	VIN W, X		P5-1098

Impulse

1991-92	L4	1588cc	(1.6L)	VIN 4	RS	P5-849
---------	----	--------	--------	-------	----	--------

Rodeo

1993-95	V6	3165cc	(3.2L)	VIN V	SOHC 24 Vál.	P5-849
1998-03	L4	2180cc	(2.2L)	VIN D, X22SE	DOHC 16 Vál.	P5-1149

Rodeo Sport

2001-03	L4	2180cc	(2.2L)	VIN D, X22SE	DOHC 16 Vál.	P5-1149
---------	----	--------	--------	--------------	--------------	---------

Trooper

1992-95	V6	3165cc	(3.2L)	VIN V, W	Limited, LS, RS, S	P5-849
---------	----	--------	--------	----------	--------------------	--------

JAGUAR

XJ12

1994-96	V12	5994cc	(6.0L)	VIN 3	Coupé	P5-901
---------	-----	--------	--------	-------	-------	--------

KIA

Sephia

1994-97	L4	1597cc	(1.6L)	VIN 1, 3, 4	GS, LS, RS	P5-872
---------	----	--------	--------	-------------	------------	--------

MAZDA

626

1994-97	L4	1991cc	(2.0L)		DOHC 16 Vál., DX, LX	P5-839
1998-02	L4	1991cc	(2.0L)		DX, LX, DOHC 16 Vál.	P5-924
1998-02	L4	2497cc	(2.5L)		ES, LX, DOHC 24 Vál.	P5-925

B2300

1993-97	L4	2295cc	(2.3L)	VIN A	8 Vál. SOHC	P5-924
2001-09	L4	140	(2.3L)	VIN D	16 Vál. DOHC	P5-1344

B2500

1998-01	L4	153	(2.5L)	VIN C	8 Vál. SOHC	P5-924
---------	----	-----	--------	-------	-------------	--------

B3000

1994	L4	2938cc	(3.0L)	VIN U	OHV 12 Vál.	P5-839
1995-00	V6	182	(3.0L)	VIN U, V	OHV 12 Vál.	P5-901
1995-00	V6	182	(3.0L)	VIN U, V	OHV 12 Vál.	P5-925
2001-07	V6	182	(3.0L)	VIN U, V	DS	P5-1312

B4000

1994-07	V6	4016cc	(4.0L)	VIN E, X	SE	P5-925
---------	----	--------	--------	----------	----	--------

Mazda3

2004-05	L4	121	(2.0L)		I	P5-1453
2004-05	L4	140	(2.3L)		S, SP23	P5-1453

Mazda6

2003-08	L4	140	(2.3L)	MZR	I, Mazdaspeed, GT, GS, S, 16 Vál. DOHC	P5-1344
---------	----	-----	--------	-----	--	---------

MPV

2000-01	V6	2497cc	(2.5L)			P5-901
2002-06	V6	183	(3.0L)		ES, LX, LX-SV	P5-1312

Bobinas por Aplicación



--	--	--	--	--	--

AÑO	Cil./Cyl	Motor Engine	Código Code	Descripción de Aplicación / Application	No. de Parte Part Number
MX-6					
1994-97	L4	1991cc (2.0L)		RS	P5-839
Navajo					
1991-94	V6	224 (4.0L)	VIN X	DX, LX	P5-925
Tribute					
2001-04	L4	121 (2.0L)	ZETEC	DX, 16 Vál. DOHC	P5-1344
2005-08	L4	140 (2.3L)	VIN H, Z	I	P5-1453
2001-06	V6	183 (3.0L)	VIN 1	DX, ES, GS, GX, LX, S	P5-1458
MITSUBISHI					
3000GT					
1997-99	V6	181 (3.0L)	VIN H, J, K, 6G72, 6G72-T	SL, VR-4	P5-872
Diamante					
1997-99	V6	181 (3.0L)	VIN B, H, J, S, 6G72	ES, LS	P5-872
Eclipse					
1997-99	L4	122 (2.0L)	VIN F, Y, 420A, 4G63, 4G63T	GS, GST, GSX, RS, Spider, Spider GST	P5-670
1995-99	L4	122 (2.0L)	VIN F, Y, 420A, 4G63, 4G63T	GS, GST, GSX, RS, Spider, Spider GST	P5-1100
Expo					
1992	L4	2351cc (2.4L)	VIN W, 4G64	SP	P5-872
Expo LRV					
1992	L4	1834cc (1.8L)	VIN D	Sport	P5-872
Galant					
1989-92	L4	122.00 (2.0L)	VIN R, U, V	GS, GSR, GSX, LS, VR-4	P5-872
1987	L4	2351cc (2.4L)	VIN L, G64B	SOHC 12 Vál.	P5-872
1988	V6	181.00 (3.0L)	VIN S	Sigma	P5-872
Montero					
1988-96	V6	181 (3.0L)	VIN H, S	LS, RS, Sport, SR	P5-872
1988-89	L4	156 (2.6L)	VIN E	Sport	P5-882
Mighty Max					
1990-91	L4	2351cc (2.4L)	VIN W	SOHC 8 Vál.	P5-872
1990-94	V6	181 (3.0L)	VIN H, S	SWB	P5-872
1988-89	L4	156 (2.6L)	VIN E	LWB, SPX, SWB	P5-882
1987-89	L4	122 (2.0L)	VIN D	SWB	P5-882
Raider					
2006-09	V6	226 (3.7L)	VIN K	Durocross, LS	P5-1231
2006-07	V8	285 (4.7L)	VIN N	Durocross, LS, XLS	P5-1231
Sigma					
1989-90	V6	181 (3.0L)	VIN S	SOHC 8 Vál.	P5-872
Talon					
1995-98	L4	122 (2.0L)	VIN F, Y, EBG, ECF	ESI, TSI	P5-1100
NISSAN					
1200					
1971-73	L4	1171cc (1.2L)	A12		P5-10
1600					
1966-70	L4	1595cc (1.6L)	R16		P5-10
2000					
1968-70	L4	1982cc (2.0L)	U20		P5-10
200SX					
1977-79	L4	1952cc (2.0L)	VIN H, L20B	SOHC	P5-10
1987	L4	1809cc (1.8L)	VIN C, CA18ET	SOHC 8 Vál. Turbo	P5-857
1988	L4	1998cc (2.0L)	VIN P, CA20E	SOHC 8 Vál.	P5-857
1987-88	V6	2960cc (3.0L)	VIN H, VG30E	SOHC 12 Vál.	P5-857
1984-86	L4	1809cc (1.8L)	VIN C, CA18ET	SOHC 8 Vál. Turbo	P5-870

 AÑO	 Cil./Cyl	 Motor Engine	 Código Code	 Descripción de Aplicación / Application	No. de Parte Part Number
---	--	--	---	--	--------------------------

200SX (Cont.)						
1986-87	L4	1998cc	(2.0L)	VIN H, P, CA20E	SOHC 8 Vál.	P5-870
210						
1979-82	L4	1237cc	(1.2L)	VIN C, A12	OHV 8 Vál.	P5-10
1979-82	L4	85	(1.4L)	VIN H, A14	OHV 8 Vál., Deluxe	P5-10
1979-82	L4	1488cc	(1.5L)	VIN P, A15	OHV 8 Vál., Deluxe	P5-10
240SX						
1989-90	L4	2389cc	(2.4L)	VIN H, KA24E	SE	P5-933
1991-94	L4	2389cc	(2.4L)	VIN A, M, KA24DE, KA24E	LE, SE, 16 Vál. DOHC	P5-1035
240Z						
1970-73	L6	2393cc	(2.4L)	L24		P5-10
260Z						
1970-73	L6	2565cc	(2.6L)	VIN R, L26	2+2	P5-10
300ZX						
1984-87	V6	2960cc	(3.0L)	VIN C, H, VG30, VG30T	2+2, Turbo, 12 Vál. SOHC	P5-870
1988-89	V6	2960cc	(3.0L)	VIN C, H, VG30, VG30T	2+2, Turbo, 12 Vál. SOHC	P5-933
310						
1979-80	L4	85	(1.4L)	VIN H, A14	OHV 8 Vál., GX	P5-10
1981-82	L4	1488cc	(1.5L)	VIN M, P	Deluxe, GX	P5-10
320						
1961-65	L4	72	(1.2L)			P5-10
410						
1963-65	L4	75	(1.2L)	E1		P5-10
411						
1963-65	L4	75	(1.2L)	E1		P5-10
1966-67	L4	79	(1.3L)	J13		P5-10
1967	L4	1595cc	(1.6L)	R16		P5-10
510						
1968-73	L4	1595cc	(1.6L)	L16		P5-10
1978-81	L4	1952cc	(2.0L)	VIN H, L20B, Z20S	SOHC 8 Vál.	P5-10
520 Pickup						
1965-68	L4	79	(1.3L)	J13		P5-10
521 Pickup						
1969	L4	79	(1.3L)	J13		P5-10
1970-72	L4	1595cc	(1.6L)	L16		P5-10
610						
1973	L4	1870cc	(1.8L)	L18		P5-10
1974-76	L4	1952cc	(2.0L)	VIN H, L20B	SOHC 8 Vál.	P5-10
620						
1975-79	L4	1952cc	(2.0L)	VIN H, L20B	SOHC 8 Vál.	P5-10
620 Pickup						
1972-73	L4	1595cc	(1.6L)	L16		P5-10
1974	L4	1770cc	(1.8L)	L18		P5-10
710						
1974	L4	1770cc	(1.8L)	VIN H, L18	SOHC 8 Vál.	P5-10
1975-78	L4	1952cc	(2.0L)	VIN H, L20B	SOHC 8 Vál.	P5-10
720						
1980-86	L4	1952cc	(2.0L)	VIN F, H, L20B, Z20	SOHC 8 Vál.	P5-10
1981-83	L4	2164cc	(2.2L)	VIN S, SD22	OHV 8 Vál.	P5-10
1973-86	L4	2389cc	(2.4L)	VIN N, Z24	SOHC 8 Vál.	P5-10
1986	L4	2389cc	(2.4L)	VIN N, Z24I	SOHC 8 Vál.	P5-857
Altima						
2002-06	L4	1781cc	(1.8L)	QG18DE		P5-1397

Bobinas por Aplicación





				No. de Parte Part Number
--	--	--	--	---

Altima (Cont.)						
1995-96	L4	2389cc	(2.4L)	VIN B, KA24DE	GLE, GXE, SE, XE, 16 Vál. DOHC	P5-933
1993-96	L4	2389cc	(2.4L)	VIN B, D, KA24DE	GLE, GXE, SE, XE, 16 Vál. DOHC	P5-1035
2002-06	L4	2488cc	(2.5L)	QR25DE	Limited Edition, S, SL, SE-R, SE-R Spec V, 16 Vál. DOHC	P5-1398
2002-06	V6	3498cc	(3.5L)	VQ35DE	S, SE, SE-R, SL	P5-1406
Aprio						
2008-09	L4	1598cc	(1.6L)	K4M	16 Vál. DOHC	P5-900
Axxess						
1990-95	L4	2389cc	(2.4L)	VIN H, KA24E	4x4	P5-933
B210						
1974	L4	1288cc	(1.3L)	VIN H, A13		P5-10
1975-78	L4	1393cc	(1.4L)	VIN H, A14		P5-10
Cherry						
1960-84	L4		(1.4L)	VIN P, A14		P5-10
1960-84	L4		(1.5L)	VIN H, MA12		P5-10
Datsun						
1960-84	L4		(1.4L)	VIN P, E14		P5-10
D21						
1986-89	L4	2389cc	(2.4L)	VIN N, Z24	SOHC 8 Vál.	P5-857
1986-89	V6	2960cc	(3.0L)	VIN H, VG30	Pick up, 2+2, SE, XE, 2WD, 12 Vál. SOHC	P5-857
1993-94	L4	2389cc	(2.4L)	VIN S, KA24E	XE	P5-933
1990-94	V6	2960cc	(3.0L)	VIN H, VG30E	SE, XE	P5-933
F10						
1976-78	L4	1393cc	(1.4L)	VIN P, A14		P5-10
Frontier						
2001-04	L4	2389cc	(2.4L)	KA24DE	16 Vál. DOHC	P5-227
2005-10	V6	3954cc	(4.0L)	VQ40DE	LE, Nismo Off-Road, Off-Road, S, SE, SE Off-Road, SE-R, SL, X, 24 Vál. DOHC	P5-1406
G20						
1991-96	L4	1998cc	(2.0L)	VIN C, SR20DE	T, 16 Vál. DOHC	P5-933
Guayin						
1985-86	L4	1800cc	(1.8L)	J18		P5-11
Hikari						
1987-92	L4	1597cc	(1.6L)			P5-17
I30						
1995-99	V6	2960cc	(3.0L)	VIN C, VQ30DE	GLE, GXE, SE	P5-1001
1995-99	V6	2960cc	(3.0L)	VIN C, VQ30DE	GLE, GXE, SE	P5-1002
I35						
2002-04	V6	3498cc	(3.5L)	VQ35DE	24 Vál. DOHC	P5-1406
Ichi Van						
1987-92	L4	1800cc	(1.8L)	J18		P5-10
1992	L4	1800cc	(1.8L)	J18		P5-14
1991-94	L4	2389cc	(2.4L)			P5-14
Lucino						
1995-00	L4	1597cc	(1.6L)	GA16DE	GSE, 16 Vál. DOHC	P5-227
1996-00	L4	1998cc	(2.0L)	SR20DE	GSR, 16 Vál. DOHC	P5-227
M30						
1990-92	V6	2960cc	(3.0L)	VIN H, VG30E	12 Vál. SOHC	P5-933
Maxima						
1985-89	V6	2960cc	(3.0L)	VIN H, VG30E	SOHC 12 Vál.	P5-857
1984-87	V6	2988cc	(3.0L)	VIN H, VG30E	SOHC 12 Vál.	P5-870
1989-94	V6	2988cc	(3.0L)	VIN E, H, VG30DE, VG30E	GXE, SE	P5-933
1995-99	V6	2960cc	(3.0L)	VIN C, VQ30DE	GLE, GXE, SE	P5-1001
1995-99	V6	2960cc	(3.0L)	VIN C, VQ30DE	GLE, GXE, SE	P5-1002

 AÑO	 Cil./Cyl	 Motor Engine	 Código Code	 Descripción de Aplicación / Application	No. de Parte Part Number
---	--	--	---	--	--------------------------

Maxima (Cont.)						
2002-07	V6	3498cc	(3.5L)	VQ35DE	SE, SL	P5-1406
Micra						
1984-91	L4	1229cc	(1.2L)	VIN H, MA12		P5-10
Multi						
1986-88	L4	122	(2.0L)	VIN H, CA20E		P5-857
Murano						
2003-07	V6	3498cc	(3.5L)	VQ35DE	Enthusiast, Grand Touring, S, SE, SL, Touring, Track, 24 Vál. DOHC	P5-1406
Ninja						
1988-91	L4	1597cc	(1.6L)			P5-17
NX						
1991-93	L4	1597cc	(1.6L)	GA16DE	16 Vál. DOHC	P5-1035
1991-93	L4	1998cc	(2.0L)	VIN G, SR20DE	16 Vál. DOHC	P5-933
Pathfinder						
1987-88	L4	2389cc	(2.4L)	VIN N, Z24I	SOHC 8 Vál.	P5-857
1987-89	V6	2960cc	(3.0L)	VIN H, VG30I	SOHC 12 Vál.	P5-857
1990-95	V6	2960cc	(3.0L)	VIN H, VG30E	LE, SE, XE	P5-933
2001-04	V6	3498cc	(3.5L)	VQ35DE	24 Vál. DOHC	P5-1406
2005-10	V6	3954cc	(4.0L)	VQ40DE	LE, Nismo Off-Road, Off-Road, S, SE, SE Off-Road, SE-R, SL, X, 24 Vál. DOHC	P5-1406
Pick up						
1965-69	L4	1300cc	(1.3L)			P5-10
1970-83	L4	1600cc	(1.6L)			P5-10
1981-90	L4	1800cc	(1.8L)	J18		P5-11
1991-93	L4	1800cc	(1.8L)	J18		P5-14
1991-93	L4	2389cc	(2.4L)			P5-14
1995-96	L4	2389cc	(2.4L)	VIN S, KA24E	SE, Short Bed XE, XE, 16 Vál. DOHC	P5-933
1995-96	V6	2960cc	(3.0L)	VIN H, VG30E	King Cab XE-V6, SE, XE	P5-933
Platina						
2002-09	L4	1598cc	(1.6L)	K4M	16 Vál. DOHC	P5-900
Pulsar						
1983	L4	1597cc	(1.6L)	VIN P, E16	SOHC 8 Vál.	P5-10
Pulsar NX						
1983-86	L4	1597cc	(1.6L)	VIN M, P, E16	SOHC 8 Vál.	P5-10
1987-88	L4	1597cc	(1.6L)	VIN P, CA16DE, E16I	SE, XE	P5-857
1987	L4	1597cc	(1.6L)	VIN P, CA16DE, E16I	SE, XE	P5-870
1989-90	L4	1597cc	(1.6L)	VIN G, GA16I	XE	P5-933
Quest						
1993-98	V6	2960cc	(3.0L)	VIN 1, W, VG30E	GXE, XE, 12 Vál. SOHC	P5-933
2004-09	V6	3498cc	(3.5L)	VQ35DE	LE, Nismo Off-Road, Off-Road, S, SE, SE Off-Road, SE-R, SL, X, 24 Vál. DOHC	P5-1406
QX4						
2001-03	V6	3498cc	(3.5L)	VQ35DE	24 Vál. DOHC	P5-1406
Sakura						
1982-87	L4	1750cc	(1.8L)	J18		P5-10
Sentra						
1982-83	L4	1488cc	(1.5L)	VIN H, M, E15S	SOHC 8 Vál.	P5-10
1983-87	L4	1597cc	(1.6L)	VIN P, E16, E16I, E16S	SOHC 8 Vál.	P5-10
1991-01	L4	1997cc	(2.0L)	SR20DE	SE-R	P5-227
1995-99	L4	1597cc	(1.6L)	VIN A, GA16DE	E, GXE, LE, XE	P5-227
1987-88	L4	1597cc	(1.6L)	VIN P, E16I, E16S	SOHC 8 Vál.	P5-857
1987	L4	1597cc	(1.6L)	VIN P, E16I, E16S	SOHC 8 Vál.	P5-870
1989-90	L4	1597cc	(1.6L)	VIN G, GA16I	XE	P5-933
1991-94	L4	1998cc	(2.0L)	VIN G, SR20DE	SE-R	P5-933

 AÑO	 Cil./Cyl	 Motor Engine	 Código Code	 Descripción de Aplicación / Application	No. de Parte Part Number
--	---	---	--	---	---------------------------------

Sentra (Cont.)						
1991-94	L4	1597cc	(1.6L)	VIN E, P, GA16DE	Classic, E, GXE, LE, SE, XE	P5-1035
2002-06	L4	1809cc	(1.8L)	QG18DE	CA, GXE, XE, S	P5-1397
2002-06	L4	2500cc	(2.5L)	QR25DE	Limited Edition, SE-R, SE-R SPEC V	P5-1398
Stanza						
1982-83	L4	1974cc	(2.0L)	VIN H, CA20S	SOHC 8 Vál.	P5-10
1987-89	L4	1974cc	(2.0L)	VIN H, CA20E	SOHC 8 Vál.	P5-857
1985-89	L4	1974cc	(2.0L)	VIN H, CA20E	GL, XE	P5-870
1990-92	L4	2389cc	(2.4L)	VIN H, KA24E	SOHC	P5-933
Station Wagon						
1965-84	L4	1597cc	(1.6L)			P5-10
1982-84	L4	1750cc	(1.8L)	J18		P5-10
Tsubame						
1997-02	L4	1597cc	(1.6L)	VIN A, GA16DE	GS, GST, GSX, 16 Vál. DOHC	P5-227
1993-97	L4	1597cc	(1.6L)		GS, GST, GSX, 16 Vál. DOHC	P5-933
Tsuru						
1984-87	L4	1487cc	(1.5L)			P5-11
1986-91	L4	1597cc	(1.6L)		Samurai	P5-11
1991-92	L4	1597cc	(1.6L)			P5-14
1997-11	L4	1597cc	(1.6L)		E16, E16I, E16S, 8 Vál. SOHC	P5-227
1993-96	L4	1597cc	(1.6L)		E16, E16I, E16S, 8 Vál. SOHC	P5-933
Urvan						
2000-07	L4	2389cc	(2.4L)	KA24DE	16 Vál. DOHC	P5-227
Van						
1987-89	L4	2389cc	(2.4L)	VIN S, Z24I	SOHC 8 Vál.	P5-857
Xterra						
2000-04	L4	2389cc	(2.4L)	KA24DE	XE, 16 Vál. DOHC	P5-227
2005-10	V6	3954cc	(4.0L)	VQ40DE	LE, Nismo Off-Road, Off-Road, S, SE, SE Off-Road, SE-R, SL, X, 24 Vál. DOHC	P5-1406
X-Trail						
2005-06	L4	2488cc	(2.5L)	QR25DE	LE, XE, SE, 16 Vál. DOHC	P5-1398
PEUGEOT						
206						
2001-09	L4	1587cc	(1.6L)	TU5J4	CC, XS, SS, X Desing, Moonlight, XT, 16 Vál. DOHC	P5-206
207						
2008-11	L4	1587cc	(1.6L)	TU5J4	Active, allure, Felie, CC	P5-206
Partner						
2004-10	L4	1587cc	(1.6L)	TU5J4	Furgon, Pack, PLC, VU, 16 Vál. DOHC,	P5-206
Grand Raid						
2007-11	L4	1587cc	(1.6L)	TU5J4	Totem, 16 Vál. DOHC,	P5-206
RENAULT						
4CV						
1951-62	L4	747cc	(0.7L)			P5-10
1950	L4	760cc	(0.8L)			P5-10
Alliance						
1983	L4	85	(1.4L)	VIN D, E	DL, L, Limited	P5-10
Caravelle						
1960-62	L4	845cc	(0.8L)			P5-10
1963-66	L4	956cc	(1.0L)			P5-10
Clio						
2002-09	L4	1598cc	(1.6L)	K4M	16 Vál. DOHC	P5-900
2001-06	L4	1988cc	(2.0L)	F4R	Sport, 16 Vál. DOHC	P5-900

 AÑO	 Cil./Cyl	 Motor Engine	 Código Code	 Descripción de Aplicación / Application	No. de Parte Part Number
---	--	--	---	--	--------------------------

Dauphine					
1957-66	L4	845cc	(0.8L)		P5-10
Fregate					
1953-54	L4	1997cc	(2.0L)		P5-10
Gordini					
1961-62	L4	845cc	(0.8L)		P5-10
Kangoo					
2004-09	L4	1598cc	(1.6L)	K4M	16 Vál. DOHC P5-900
Lecar					
1977-79	L4	1289cc	(1.3L)		P5-10
1980-84	L4	1397cc	(1.4L)	VIN A	Deluxe P5-10
1984-85	L4	2152cc	(2.2L)	VIN A	GLT P5-10
Megane I					
2001-04	L4	2000cc	(2.0L)	F4R	16 Vál. DOHC P5-900
Megane II					
2005-09	L4	1998cc	(2.0L)	F4R	Turbo, 16 Vál. DOHC P5-900
R-10					
1967-72	L4	1100	(1.1L)		P5-10
1968-72	L4	1300	(1.3L)		P5-10
R-12					
1972-84	L4	1300cc	(1.3L)		TL P5-10
1971-80	L4	1647cc	(1.6L)		TS P5-10
R-15					
1972-76	L4	1647cc	(1.6L)		P5-10
R-16					
1969-72	L4	1665cc	(1.6L)		P5-10
R-17					
1973-77	L4	1647cc	(1.6L)		Gordini, GTL, TL P5-10
R-18					
1980-85	L4	1600cc	(1.6L)		P5-10
1984-86	L4	1995cc	(2.0L)		P5-10
R-4L					
1965-67	L4	845cc	(0.8L)		P5-10
R-5					
1976	L4	1289cc	(1.3L)		P5-10
1986	L4	2152cc	(2.2L)	VIN A	GTL, TL P5-10
R-8					
1963-66	L4	956cc	(1.0L)		P5-10
1964-75	L4	1100	(1.1L)		1100 P5-10
1968-75	L4	1300	(1.3L)		P5-10
Sandero					
2009-11	L4	1598cc	(1.6L)	K4M	Stepway, Expression, Dynamique, 16 Vál. DOHC P5-900
Scenic I					
2001-04	L4	2000cc	(2.0L)	F4R	16 Vál. DOHC P5-900
Scenic II					
2005-08	L4	1998cc	(2.0L)	F4R	16 Vál. DOHC P5-900
SEAT					
Cordoba					
2001-09	L4	1600cc	(1.6L)		8 Vál. SOHC P5-1319
2003-09	L4	1984cc	(2.0L)		8 Vál. SOHC P5-1319
Ibiza					
2001-11	L4	1600cc	(1.6L)		8 Vál. SOHC P5-1319
2001-09	L4	1984cc	(2.0L)		8 Vál. SOHC P5-1319

Bobinas por Aplicación








--	--	--	--	--	--

León							
2001-09	L4	1781cc	(1.8L)		Turbo, 20 Vál. DOHC		P5-1319
Toledo							
2001-05	L4	1781cc	(1.8L)		Turbo, 20 Vál. DOHC		P5-1394
SUZUKI							
Forenaza							
2004-08	L4	2000cc	(2.0L)		EX, SX, S, Premium		P5-1150
Reno							
2004-08	L4	2000cc	(2.0L)		Convenience EX, SX, S, Premium		P5-1150
TOYOTA							
4Runner							
1984	L4	2366cc	(2.4L)	VIN R, 22R	SOHC 8 Vál.		P5-865
Camry							
2005	L4	2362cc	(2.4L)	2AZFE			P5-1304
2006-08	L4	2362cc	(2.4L)	2AZFE, 2AZFXE	CE, LE, Hybrid, SE, XLE		P5-1249
Celica							
1983	L6	2754cc	(2.8L)	VIN M, 5MGE	Supra		P5-865
2000-05	L4	1794cc	(1.8L)	VIN R, 1ZZFE, 2ZZGE	GT, GTS, 16 Vál. DOHC		P5-1249
Corolla							
1980	L4	1770cc	(1.8L)	VIN T, 3TC	OHV 8 Vál.		P5-865
2000-07	L4	1794cc	(1.8L)	VIN R, 1ZZFE, 2ZZGE	CE, GT, LE, S, XRS, 16 Vál. DOHC		P5-1249
Corona							
1981-82	L4	2366cc	(2.4L)	VIN R, 22R	DLX, Luxury Edition, 8 Vál. SOHC		P5-865
Cressida							
1983-84	L6	2754cc	(2.8L)	VIN M, 5MGE	Luxury		P5-865
Echo							
2000-05	L4	1497cc	(1.5L)	1NZFE			P5-1304
Matrix							
2003-08	L4	1794cc	(1.8L)	VIN R, 1ZZFE, 2ZZGE	XR, XRS 16 Vál. DOHC		P5-1249
MR2 Spyder							
2000-05	L4	1794cc	(1.8L)	VIN R, 1ZZFE	GT, 16 Vál. DOHC		P5-1249
Pick up							
1981-90	L4	2366cc	(2.4L)	VIN L, R, 22R, 22RE, 22REC, 22RTEC, 2L, 2LT	DLX, LN55 DLX, NL56, LN67, LN76, RN60, RN63, SR 5		P5-865
Prius							
2001-09	L4	1497cc	(1.5L)	1NZFXE	Touring		P5-1304
Tercel							
1980	L4	1452cc	(1.5L)	VIN A, 1AC	SOHC 8 Vál.		P5-865
XA							
2004-06	L4	1497cc	(1.5L)	1NZFE	Scion		P5-1304
XB							
2004-06	L4	1497cc	(1.5L)	1NZFE	Scion		P5-1304
Yaris							
2006-10	L4	1497cc	(1.5L)	1NZFE	CE, LE, RS, S		P5-1304
VOLKSWAGEN							
Atlantic							
1978	L4	1600cc	(1.6L)				P5-10WC
1982-86	L4	1700cc	(1.7L)				P5-10WC
1984-87	L4	1800cc	(1.8L)				P5-10WC

				
---	---	---	--	---

Atlantic (Cont.)						
1984-87	L4	1600cc	(1.6L)			P5-10WCB
1984-86	L4	1700cc	(1.7L)			P5-10WCB
1984-87	L4	1800cc	(1.8L)			P5-10WCB
1985-86	L4	1700cc	(1.7L)			P5-16W
1984-87	L4	1800cc	(1.8L)			P5-16W
Beetle						
1999-00	L4	1781cc	(1.8L)	APH, AWV	20 Vál. DOHC	P5-1318
1998-01	L4	1984cc	(2.0L)	VIN B, AEG, AVH, AZG	SOHC 8 Vál.	P5-1319
2006-07	L4	1984cc	(2.0L)	SFI		P5-1319
2000-05	L4	1984cc	(2.0L)	AEG, AVH, AZG, BDC, BEV, BGD	SOHC 8 Vál.	P5-1393
2001-05	L4	1781cc	(1.8L)	APH, AWP, AWW, BKF	Turbo S, 20 Vál. DOHC	P5-1394
2006-10	L5	2480cc	(2.5L)	BPR, BPS	Comfortline, S, SE, Trendline	P5-1627
Bora						
2005-09	L5	2480cc	(2.5L)		20 Vál. DOHC	P5-1627
Brasilia						
1974-83	H4	1600cc	(1.6L)			P5-10W
Cabrio						
1995-02	L4	1984cc	(2.0L)	VIN A, B, C, ABA	Highline	P5-1076
1990-93	L4	1781cc	(1.8L)	VIN B, C, 2H	Carat, Classic, Etienne Aigner	P5-1076
Caribe						
1978	L4	1600cc	(1.6L)			P5-10WC
1984-87	L4	1600cc	(1.6L)			P5-10WCB
1984-86	L4	1700cc	(1.7L)			P5-10WCB
1984-87	L4	1800cc	(1.8L)			P5-10WCB
1986	L4	1700cc	(1.7L)			P5-16W
1985-87	L4	1800cc	(1.8L)			P5-16W
Combi						
1982-88	H4	1600cc	(1.6L)			P5-10W
1982-88	H4	1600cc	(1.6L)			P5-10W
1986-92	L4	1800cc	(1.8L)			P5-16W
1993-95	L4	1800cc	(1.8L)			P5-1078
1993-99	L4	1800cc	(1.8L)			P5-1076
2001-04	L4	1984cc	(2.0L)			P5-1076
Corrado						
1992-95	V6	2792cc	(2.8L)	VIN D, E, F, AAA	SLC, 12 Vál. SOHC	P5-1078
Corsar						
1984-88	L4	1800cc	(1.8L)			P5-10WCB
1984-88	L4	1800cc	(1.8L)			P5-16W
CrossFox						
2007-11	L4	1600cc	(1.6L)		8 Vál. SOHC	P5-1319
Dasher						
1974-75	L4	1471cc	(1.5L)	VIN XR, XS, XV, XW, XY, XZ		P5-10W
Derby						
1994-09	L4	1781cc	(1.8L)		Atlanta, CL, Trendline	P5-1076
Eos						
2007-10	L4	1984cc	(2.0L)	BPY, BWA, CCTA, CCZA	Turbo, Komfort, Lux, Highline, Trendline, 20 Vál. DOHC	P5-1627
EuroVan						
2001-09	L5	2459cc	(2.5L)	VIN C, D, E, AAF, ACU	10 Vál. SOHC	P5-1076
Fastback						
1966-67	L4	1584cc	(1.6L)	VIN 4, P, T		P5-10W
Fox						
1991-93	L4	1780cc	(1.8L)	ABG	GL	P5-1076

 AÑO	 Cil./Cyl	 Motor Engine	 Código Code	 Descripción de Aplicación / Application	No. de Parte Part Number	
Gol						
2009-11	L4	1600cc	(1.6L)		8 Vál. SOHC	P5-1319
Golf						
1987	L4	1700cc	(1.7L)			P5-16W
1987-92	L4	1800cc	(1.8L)	VIN A, B, C, K, N, GX, PF, PL, RD, RV	GL, GT, GTI, GTI 8 Valv., GTI 16 Vál.	P5-16W
1985-98	L4	1781cc	(1.8L)	VIN A, B, C, G, K, N	CL, GL, GT, GTI, 8, 16 Vál.	P5-1076
1993-99	L4	1984cc	(2.0L)	VIN A, B, C, L, R	GL, GTI, III Celebration Edition, III City, III GL, III Sport, Jazz, K2, Trek	P5-1076
1992-95	L4	1788cc	(1.8L)	VIN A, B, G, K, N, ACC, PF, RV	CL, GL, GTI, 8 Vál.	P5-1078
1992-95	L4	1984cc	(2.0L)	VIN A, B, C, E, J, L, R, 9A, ABA	GL, GTI, III Celebration Edition, III City, III GL, III Sport	P5-1078
2000	L4	1781cc	(1.8L)	AWD, AWW	GTI	P5-1318
1999-06	L4	1984cc	(2.0L)	ABA, AEG, AZG, AVH, BEV	GL, GLS, GTI, Wolfsburg Edition	P5-1319
2000-06	L4	1984cc	(2.0L)	ABA, AEG, AZG, AVH, BEV	GL, GLS, GTI	P5-1393
2001-05	L4	1781cc	(1.8L)	AWD, AWP, AWW	GTI, Turbo	P5-1394
GTI						
2006-08	L4	1984cc	(2.0L)	BTY, CCTA, CBFA	DOCH 16 Vál. Turbo	P5-1627
Hormiga						
1976-78	H4	1600cc	(1.6L)			P5-10W
Jetta						
1987-92	L4	1800cc	(1.8L)	VIN A, B, C, K, N, GX, PF, PL, RD, RV	Carat, GL, GLI, GLI 16 Vál.	P5-16W
1985-99	L4	1781cc	(1.8L)	VIN A, B, C, K, N	Carat, CL, Deluxe, GL, GLI, 16 Vál.	P5-1076
1992-95	L4	1781cc	(1.8L)	VIN A, B, K, N, ACC, PF, RV	Carat, CL, GL	P5-1078
1993-99	L4	1984cc	(2.0L)	VIN A, B, C, L	GL, GLS, GT, III Celebration Edition, III City, III GL, III Sport, Jazz, K2, Trek	P5-1076
1992-95	L4	1984cc	(2.0L)	VIN A, B, C, E, J, 9A, ABA	GL, GLI, GTX, , III Celebration Edition, III City, III GL, 16 Vál. SOHC	P5-1078
1999-11	L4	1984cc	(2.0L)	VIN A, B, C, ABA, AEG, AVH, AZG, BBW, BEV, BPY, CBEA, CBFA, CCTA, CJAA	GL, GLI, GTX, , III Celebration Edition, III City, III GL, 16 Vál. SOHC	P5-1078
2000	L4	1781cc	(1.8L)	AWD, AWW	GLS	P5-1318
2000-05	L4	1984cc	(2.0L)	VIN B, ABA, AEG, AVH, AZG, BBW, BEV, BPY, CBEA, CBFA, CCTA, CJAA	GL, GLS	P5-1393
2001-05	L4	1781cc	(1.8L)	AWD, AWP, AWW	GL, GLS, Turbo, Wolfsburg Edition	P5-1394
2006-08	L4	1984cc	(2.0L)	BTY, CCTA, CBFA	2.0T, GLI, Wolfsburg Edition	P5-1627
2005-10	L4	2480cc	(2.5L)	BGP, BGQ, CBTA, CBUA	2.5, Comfortline, Highline, S, SE, SEL, Trendline, Value Edition, Wolfsburg Edition	P5-1627
Karmann Ghia						
1956-65	H4	1192cc	(1.2L)	VIN D		P5-10W
1966	H4	1285cc	(1.3L)	VIN F		P5-10W
1967-69	H4	1457cc	(1.5L)	VIN H		P5-10W
1970-74	H4	1584cc	(1.6L)	VIN AE, AH, AK, B		P5-10W
Lupo						
2005-10	L4	1600cc	(1.6L)		8 Vál. SOHC	P5-1319
Passat						
1993-94	V6	2792cc	(2.8L)	VIN D, E, F, AAA	GLS, GLX	P5-1078
1995-96	L4	1984cc	(2.0L)	VIN C, ABA	GLS, SOHC 8 Vál.	P5-1076
2000-01	L4	1781cc	(1.8L)	ATW, AUG, AWM	Turbo, 20 Vál. DOHC	P5-1318
2002-05	L4	1781cc	(1.8L)	AWM	4 Motion	P5-1394
2006-08	L4	1984cc	(2.0L)	BPY, CCTA	2.0T, Komfort, Lux, Turbo, Value Edition, Wolfsburg Edition	P5-1627
Panel						
1973-88	H4	1600cc	(1.6L)			P5-10W

 AÑO	 Cil./Cyl	 Motor Engine	 Código Code	 Descripción de Aplicación / Application	No. de Parte Part Number	
Pointer						
2008-09	L4	1781cc	(1.8L)		GTI, Station Wagon, 8 Vál. SOHC	P5-1319
2001-04	L4	1781cc	(1.8L)	MFI	Pick Up	P5-1394
Pointer (Cont.)						
1998-09	L4	1781cc	(1.8L)		GTI, Station Wagon, 8 Vál. SOHC	P5-8154
2000-04	L4	1984cc	(2.0L)	AEG, AVH, AZG, BBW, BEV	GTI, 8 Vál. SOHC	P5-8154
Polo						
2003-07	L4	1600cc	(1.6L)		8 Vál. SOHC	P5-1319
Rabbit						
1975-80	L4	1471cc	(1.5L)	VIN FC, FG, FX		P5-10WC
1976	L4	1588cc	(1.6L)	VIN FN		P5-10WC
1982-84	L4	1715cc	(1.7L)	VIN JF		P5-10WC
2006-09	L5	2480cc	(2.5L)	BGP, BGQ, CBTA, CBUA	Comfortline, S, SE, Trendline	P5-1627
Rabbit Pick-Up						
1980	L4	1471cc	(1.5L)	VIN FX		P5-10WC
Routan						
2009-10	V6	3778cc	(3.8L)	VIN 1, CGUA	Comfortline, S, SE, Trendline	P5-938
Safari						
1970-80	H4	1600cc	(1.6L)			P5-10W
Scirocco						
1975	L4	1471cc	(1.5L)	VIN FC, FG		P5-10W
1976	L4	1588cc	(1.6L)	VIN FN		P5-10W
Sedan						
1954-65	H4	1192cc	(1.2L)			P5-10W
1966	H4	1285cc	(1.3L)			P5-10W
1967-69	H4	1457cc	(1.5L)			P5-10W
1968-91	H4	1584cc	(1.6L)			P5-10W
1988-82	H4	1600cc	(1.6L)			P5-16W
1992-95	H4	1600cc	(1.6L)			P5-1078
1992-04	H4	1600cc	(1.6L)			P5-1076
Sharan						
2002-03	L4	1781cc	(1.8L)		Turbo DOHC	P5-1318
2008	L4	1781cc	(1.8L)		Turbo DOHC	P5-1319
Squareback						
1966-67	H4	1584cc	(1.6L)	VIN 4, P, T		P5-10W
SportVan						
2007-11	L4	1599cc	(1.6L)		8 Vál. SOHC	P5-1319
Thing						
1973-74	H4	1584cc	(1.6L)	VIN AF, AG, AL, AM		P5-10W
Transporter						
1954-64	H4	1192cc	(1.2L)			P5-10W
1963-67	H4	1457cc	(1.5L)	VIN H		P5-10W
1968-72	H4	1584cc	(1.6L)	VIN AD, AE, AF, B, C	211, 215, 261, 265	P5-10W
1973	H4	1679cc	(1.7L)		211, 215	P5-10W
Touareg						
2008-11	V8	4163cc	(4.2L)	BAR	Comfortline, Excline, Highline	P5-1627







A large area of the page is filled with horizontal blue lines, serving as a template for taking notes. A vertical blue line runs down the left side of this area, creating a margin.


ieba®

Electric & Electronic Components



Orden Numérico de Bobinas

<p>No. de Parte Part Number</p>	 <p>Descripción de Aplicación / Application</p>	 <p>Cil./Cyl</p>	 <p>Motor Engine</p>	 <p>Código / Code</p>	 <p>AÑO</p>	<p>Bobina de Encendido / Ignition Coil</p> 
--	---	--	--	--	---	--

<p>P5-10</p> <p>No requiere resistencia externa. Borne central normal "Bote"</p>	<p>CHRYSLER</p>	<table border="1"> <tr><td>Alliance</td><td></td></tr> <tr><td>Concord</td><td></td></tr> <tr><td>Concord</td><td>DL, Limited</td></tr> <tr><td>Eagle</td><td>DL-50 SX4, Kammback, Limited, SX4</td></tr> <tr><td>Encore</td><td></td></tr> <tr><td>Gremlin</td><td>Custom</td></tr> <tr><td>Spirit</td><td></td></tr> <tr><td>Spirit</td><td>DL, Limited</td></tr> <tr><td>Ambassador</td><td></td></tr> <tr><td>Ambassador</td><td>DPL</td></tr> <tr><td>Ambassador</td><td>DPL</td></tr> <tr><td>American</td><td>330, 440, Deluxe, Super</td></tr> <tr><td>American</td><td>440</td></tr> <tr><td>American</td><td>440, Rogue</td></tr> <tr><td>AMX</td><td>OHV</td></tr> <tr><td>Classic</td><td></td></tr> <tr><td>Classic</td><td></td></tr> <tr><td>Classic</td><td>OHV</td></tr> <tr><td>Concord</td><td></td></tr> <tr><td>Concord</td><td>DL, Limited</td></tr> <tr><td>Custom</td><td></td></tr> <tr><td>Deluxe</td><td></td></tr> <tr><td>Eagle</td><td>DL SX4, DL-50 SX4, Kammback, Limited, SX4</td></tr> <tr><td>Gremlin</td><td></td></tr> <tr><td>Gremlin</td><td>Custom</td></tr> <tr><td>Gremlin</td><td>Custom</td></tr> <tr><td>Hornet</td><td>SST</td></tr> <tr><td>Hornet</td><td>Sportabout, SST</td></tr> <tr><td>Hornet</td><td>Sportabout, SST</td></tr> <tr><td>Javelin</td><td>SST</td></tr> <tr><td>Javelin</td><td>SST</td></tr> <tr><td>Javelin</td><td></td></tr> <tr><td>Marlin</td><td></td></tr> <tr><td>Marlin</td><td></td></tr> <tr><td>Matador</td><td>Brougham</td></tr> <tr><td>Matador</td><td>Brougham</td></tr> <tr><td>Pacer</td><td></td></tr> <tr><td>Pacer</td><td>Limited, DL</td></tr> <tr><td>Pacer</td><td></td></tr> <tr><td>Rambler</td><td>Custom, Deluxe, Super</td></tr> <tr><td>Rambler</td><td>440</td></tr> <tr><td>Rambler</td><td>440, Rogue</td></tr> <tr><td>Rebel</td><td></td></tr> <tr><td>Rebel</td><td>550, 770, SST</td></tr> <tr><td>Spirit</td><td></td></tr> <tr><td>Spirit</td><td>DL, GT, Limited</td></tr> <tr><td>Classic</td><td></td></tr> <tr><td>Lerma</td><td></td></tr> <tr><td>Rally</td><td></td></tr> <tr><td>Ambassador</td><td></td></tr> <tr><td>Ambassador</td><td>DPL, SST</td></tr> <tr><td>Ambassador</td><td>Brougham, DPL, SST</td></tr> </table>	Alliance		Concord		Concord	DL, Limited	Eagle	DL-50 SX4, Kammback, Limited, SX4	Encore		Gremlin	Custom	Spirit		Spirit	DL, Limited	Ambassador		Ambassador	DPL	Ambassador	DPL	American	330, 440, Deluxe, Super	American	440	American	440, Rogue	AMX	OHV	Classic		Classic		Classic	OHV	Concord		Concord	DL, Limited	Custom		Deluxe		Eagle	DL SX4, DL-50 SX4, Kammback, Limited, SX4	Gremlin		Gremlin	Custom	Gremlin	Custom	Hornet	SST	Hornet	Sportabout, SST	Hornet	Sportabout, SST	Javelin	SST	Javelin	SST	Javelin		Marlin		Marlin		Matador	Brougham	Matador	Brougham	Pacer		Pacer	Limited, DL	Pacer		Rambler	Custom, Deluxe, Super	Rambler	440	Rambler	440, Rogue	Rebel		Rebel	550, 770, SST	Spirit		Spirit	DL, GT, Limited	Classic		Lerma		Rally		Ambassador		Ambassador	DPL, SST	Ambassador	Brougham, DPL, SST	<p>L4</p> <p>L6</p> <p>V6</p> <p>V8</p>	<table border="1"> <tr><td>104</td><td>(1.7L)</td><td></td><td></td></tr> <tr><td>121</td><td>(2.0L)</td><td>VIN G</td><td></td></tr> <tr><td>151</td><td>(2.5L)</td><td>VIN B</td><td></td></tr> <tr><td>151</td><td>(2.5L)</td><td>VIN B</td><td></td></tr> <tr><td>104</td><td>(1.7L)</td><td></td><td></td></tr> <tr><td>121</td><td>(2.0L)</td><td>VIN G, K</td><td></td></tr> <tr><td>121</td><td>(2.0L)</td><td>VIN G</td><td></td></tr> <tr><td>151</td><td>(2.5L)</td><td>VIN B</td><td></td></tr> <tr><td>199</td><td>(3.3L)</td><td></td><td></td></tr> <tr><td>232</td><td>(3.8L)</td><td>VIN B, C, G</td><td></td></tr> <tr><td>258</td><td>(4.2L)</td><td>VIN A</td><td></td></tr> <tr><td>196</td><td>(3.2L)</td><td></td><td></td></tr> <tr><td>199</td><td>(3.3L)</td><td>VIN A</td><td></td></tr> <tr><td>232</td><td>(3.8L)</td><td>VIN B</td><td></td></tr> <tr><td>258</td><td>(4.2L)</td><td>VIN A, C</td><td></td></tr> <tr><td>196</td><td>(3.2L)</td><td></td><td></td></tr> <tr><td>199</td><td>(3.3L)</td><td>VIN A</td><td></td></tr> <tr><td>232</td><td>(3.8L)</td><td>VIN B, C, E, G</td><td></td></tr> <tr><td>232</td><td>(3.8L)</td><td>VIN E</td><td></td></tr> <tr><td>258</td><td>(4.2L)</td><td>VIN A, C</td><td></td></tr> <tr><td>196</td><td>(3.2L)</td><td></td><td></td></tr> <tr><td>196</td><td>(3.2L)</td><td></td><td></td></tr> <tr><td>258</td><td>(4.2L)</td><td>VIN C</td><td></td></tr> <tr><td>199</td><td>(3.3L)</td><td>VIN A</td><td></td></tr> <tr><td>232</td><td>(3.8L)</td><td>VIN E, G</td><td></td></tr> <tr><td>258</td><td>(4.2L)</td><td>VIN A, C</td><td></td></tr> <tr><td>199</td><td>(3.3L)</td><td>VIN A</td><td></td></tr> <tr><td>232</td><td>(3.8L)</td><td>VIN E, G</td><td></td></tr> <tr><td>258</td><td>(4.2L)</td><td>VIN A, C</td><td></td></tr> <tr><td>232</td><td>(3.8L)</td><td>VIN B, E, G</td><td></td></tr> <tr><td>258</td><td>(4.2L)</td><td>VIN A</td><td></td></tr> <tr><td>282</td><td>(4.6L)</td><td></td><td></td></tr> <tr><td>199</td><td>(3.3L)</td><td></td><td></td></tr> <tr><td>232</td><td>(3.8L)</td><td></td><td></td></tr> <tr><td>232</td><td>(3.8L)</td><td>VIN E</td><td></td></tr> <tr><td>258</td><td>(4.2L)</td><td>VIN A</td><td></td></tr> <tr><td>196</td><td>(3.2L)</td><td></td><td></td></tr> <tr><td>199</td><td>(3.3L)</td><td>VIN A</td><td></td></tr> <tr><td>232</td><td>(3.8L)</td><td>VIN B</td><td></td></tr> <tr><td>199</td><td>(3.3L)</td><td></td><td></td></tr> <tr><td>232</td><td>(3.8L)</td><td>VIN B, C, E, G</td><td></td></tr> <tr><td>232</td><td>(3.8L)</td><td>VIN E</td><td></td></tr> <tr><td>258</td><td>(4.2L)</td><td>VIN A, C</td><td></td></tr> <tr><td>258</td><td>(4.2L)</td><td></td><td></td></tr> <tr><td>282</td><td>(4.6L)</td><td></td><td></td></tr> <tr><td>287</td><td>(4.7L)</td><td>VIN A</td><td></td></tr> <tr><td>290</td><td>(4.8L)</td><td>VIN M, N</td><td></td></tr> <tr><td>304</td><td>(5.0L)</td><td>VIN H</td><td></td></tr> </table>	104	(1.7L)			121	(2.0L)	VIN G		151	(2.5L)	VIN B		151	(2.5L)	VIN B		104	(1.7L)			121	(2.0L)	VIN G, K		121	(2.0L)	VIN G		151	(2.5L)	VIN B		199	(3.3L)			232	(3.8L)	VIN B, C, G		258	(4.2L)	VIN A		196	(3.2L)			199	(3.3L)	VIN A		232	(3.8L)	VIN B		258	(4.2L)	VIN A, C		196	(3.2L)			199	(3.3L)	VIN A		232	(3.8L)	VIN B, C, E, G		232	(3.8L)	VIN E		258	(4.2L)	VIN A, C		196	(3.2L)			196	(3.2L)			258	(4.2L)	VIN C		199	(3.3L)	VIN A		232	(3.8L)	VIN E, G		258	(4.2L)	VIN A, C		199	(3.3L)	VIN A		232	(3.8L)	VIN E, G		258	(4.2L)	VIN A, C		232	(3.8L)	VIN B, E, G		258	(4.2L)	VIN A		282	(4.6L)			199	(3.3L)			232	(3.8L)			232	(3.8L)	VIN E		258	(4.2L)	VIN A		196	(3.2L)			199	(3.3L)	VIN A		232	(3.8L)	VIN B		199	(3.3L)			232	(3.8L)	VIN B, C, E, G		232	(3.8L)	VIN E		258	(4.2L)	VIN A, C		258	(4.2L)			282	(4.6L)			287	(4.7L)	VIN A		290	(4.8L)	VIN M, N		304	(5.0L)	VIN H		<table border="1"> <tr><td></td><td></td><td></td><td>1984-86</td></tr> <tr><td></td><td></td><td></td><td>1978-79</td></tr> <tr><td></td><td></td><td></td><td>1980-82</td></tr> <tr><td></td><td></td><td></td><td>1981-82</td></tr> <tr><td></td><td></td><td></td><td>1985-86</td></tr> <tr><td></td><td></td><td></td><td>1977-78</td></tr> <tr><td></td><td></td><td></td><td>1979</td></tr> <tr><td></td><td></td><td></td><td>1980-82</td></tr> <tr><td></td><td></td><td></td><td>1966-67</td></tr> <tr><td></td><td></td><td></td><td>1965-70</td></tr> <tr><td></td><td></td><td></td><td>1971</td></tr> <tr><td></td><td></td><td></td><td>1958-66</td></tr> <tr><td></td><td></td><td></td><td>1966-68</td></tr> <tr><td></td><td></td><td></td><td>1964-68</td></tr> <tr><td></td><td></td><td></td><td>1978-80</td></tr> <tr><td></td><td></td><td></td><td>1961-64</td></tr> <tr><td></td><td></td><td></td><td>1965-70</td></tr> <tr><td></td><td></td><td></td><td>1964-74</td></tr> <tr><td></td><td></td><td></td><td>1978-79</td></tr> <tr><td></td><td></td><td></td><td>1978-83</td></tr> <tr><td></td><td></td><td></td><td>1961-62</td></tr> <tr><td></td><td></td><td></td><td>1961-62</td></tr> <tr><td></td><td></td><td></td><td>1980-88</td></tr> <tr><td></td><td></td><td></td><td>1970</td></tr> <tr><td></td><td></td><td></td><td>1970-78</td></tr> <tr><td></td><td></td><td></td><td>1971-78</td></tr> <tr><td></td><td></td><td></td><td>1970</td></tr> <tr><td></td><td></td><td></td><td>1970-77</td></tr> <tr><td></td><td></td><td></td><td>1971-77</td></tr> <tr><td></td><td></td><td></td><td>1968-74</td></tr> <tr><td></td><td></td><td></td><td>1971-74</td></tr> <tr><td></td><td></td><td></td><td>1968-73</td></tr> <tr><td></td><td></td><td></td><td>1966-67</td></tr> <tr><td></td><td></td><td></td><td>1965-67</td></tr> <tr><td></td><td></td><td></td><td>1971-74</td></tr> <tr><td></td><td></td><td></td><td>1971-78</td></tr> <tr><td></td><td></td><td></td><td>1975-78</td></tr> <tr><td></td><td></td><td></td><td>1975-80</td></tr> <tr><td></td><td></td><td></td><td>1975-79</td></tr> <tr><td></td><td></td><td></td><td>1958-60</td></tr> <tr><td></td><td></td><td></td><td>1969</td></tr> <tr><td></td><td></td><td></td><td>1969</td></tr> <tr><td></td><td></td><td></td><td>1966-67</td></tr> <tr><td></td><td></td><td></td><td>1967-70</td></tr> <tr><td></td><td></td><td></td><td>1979</td></tr> <tr><td></td><td></td><td></td><td>1979-83</td></tr> <tr><td></td><td></td><td></td><td>1972-74</td></tr> <tr><td></td><td></td><td></td><td>1980-83</td></tr> <tr><td></td><td></td><td></td><td>1981-83</td></tr> <tr><td></td><td></td><td></td><td>1966-67</td></tr> <tr><td></td><td></td><td></td><td>1967-69</td></tr> <tr><td></td><td></td><td></td><td>1970-74</td></tr> </table>				1984-86				1978-79				1980-82				1981-82				1985-86				1977-78				1979				1980-82				1966-67				1965-70				1971				1958-66				1966-68				1964-68				1978-80				1961-64				1965-70				1964-74				1978-79				1978-83				1961-62				1961-62				1980-88				1970				1970-78				1971-78				1970				1970-77				1971-77				1968-74				1971-74				1968-73				1966-67				1965-67				1971-74				1971-78				1975-78				1975-80				1975-79				1958-60				1969				1969				1966-67				1967-70				1979				1979-83				1972-74				1980-83				1981-83				1966-67				1967-69				1970-74	
		Alliance																																																																																																																																																																																																																																																																																																																																																																																																																																																																																																																												
		Concord																																																																																																																																																																																																																																																																																																																																																																																																																																																																																																																												
		Concord	DL, Limited																																																																																																																																																																																																																																																																																																																																																																																																																																																																																																																											
		Eagle	DL-50 SX4, Kammback, Limited, SX4																																																																																																																																																																																																																																																																																																																																																																																																																																																																																																																											
		Encore																																																																																																																																																																																																																																																																																																																																																																																																																																																																																																																												
		Gremlin	Custom																																																																																																																																																																																																																																																																																																																																																																																																																																																																																																																											
		Spirit																																																																																																																																																																																																																																																																																																																																																																																																																																																																																																																												
		Spirit	DL, Limited																																																																																																																																																																																																																																																																																																																																																																																																																																																																																																																											
		Ambassador																																																																																																																																																																																																																																																																																																																																																																																																																																																																																																																												
		Ambassador	DPL																																																																																																																																																																																																																																																																																																																																																																																																																																																																																																																											
		Ambassador	DPL																																																																																																																																																																																																																																																																																																																																																																																																																																																																																																																											
		American	330, 440, Deluxe, Super																																																																																																																																																																																																																																																																																																																																																																																																																																																																																																																											
		American	440																																																																																																																																																																																																																																																																																																																																																																																																																																																																																																																											
		American	440, Rogue																																																																																																																																																																																																																																																																																																																																																																																																																																																																																																																											
		AMX	OHV																																																																																																																																																																																																																																																																																																																																																																																																																																																																																																																											
		Classic																																																																																																																																																																																																																																																																																																																																																																																																																																																																																																																												
		Classic																																																																																																																																																																																																																																																																																																																																																																																																																																																																																																																												
		Classic	OHV																																																																																																																																																																																																																																																																																																																																																																																																																																																																																																																											
		Concord																																																																																																																																																																																																																																																																																																																																																																																																																																																																																																																												
		Concord	DL, Limited																																																																																																																																																																																																																																																																																																																																																																																																																																																																																																																											
		Custom																																																																																																																																																																																																																																																																																																																																																																																																																																																																																																																												
		Deluxe																																																																																																																																																																																																																																																																																																																																																																																																																																																																																																																												
		Eagle	DL SX4, DL-50 SX4, Kammback, Limited, SX4																																																																																																																																																																																																																																																																																																																																																																																																																																																																																																																											
		Gremlin																																																																																																																																																																																																																																																																																																																																																																																																																																																																																																																												
		Gremlin	Custom																																																																																																																																																																																																																																																																																																																																																																																																																																																																																																																											
		Gremlin	Custom																																																																																																																																																																																																																																																																																																																																																																																																																																																																																																																											
		Hornet	SST																																																																																																																																																																																																																																																																																																																																																																																																																																																																																																																											
		Hornet	Sportabout, SST																																																																																																																																																																																																																																																																																																																																																																																																																																																																																																																											
		Hornet	Sportabout, SST																																																																																																																																																																																																																																																																																																																																																																																																																																																																																																																											
		Javelin	SST																																																																																																																																																																																																																																																																																																																																																																																																																																																																																																																											
		Javelin	SST																																																																																																																																																																																																																																																																																																																																																																																																																																																																																																																											
		Javelin																																																																																																																																																																																																																																																																																																																																																																																																																																																																																																																												
		Marlin																																																																																																																																																																																																																																																																																																																																																																																																																																																																																																																												
		Marlin																																																																																																																																																																																																																																																																																																																																																																																																																																																																																																																												
		Matador	Brougham																																																																																																																																																																																																																																																																																																																																																																																																																																																																																																																											
		Matador	Brougham																																																																																																																																																																																																																																																																																																																																																																																																																																																																																																																											
		Pacer																																																																																																																																																																																																																																																																																																																																																																																																																																																																																																																												
		Pacer	Limited, DL																																																																																																																																																																																																																																																																																																																																																																																																																																																																																																																											
		Pacer																																																																																																																																																																																																																																																																																																																																																																																																																																																																																																																												
Rambler	Custom, Deluxe, Super																																																																																																																																																																																																																																																																																																																																																																																																																																																																																																																													
Rambler	440																																																																																																																																																																																																																																																																																																																																																																																																																																																																																																																													
Rambler	440, Rogue																																																																																																																																																																																																																																																																																																																																																																																																																																																																																																																													
Rebel																																																																																																																																																																																																																																																																																																																																																																																																																																																																																																																														
Rebel	550, 770, SST																																																																																																																																																																																																																																																																																																																																																																																																																																																																																																																													
Spirit																																																																																																																																																																																																																																																																																																																																																																																																																																																																																																																														
Spirit	DL, GT, Limited																																																																																																																																																																																																																																																																																																																																																																																																																																																																																																																													
Classic																																																																																																																																																																																																																																																																																																																																																																																																																																																																																																																														
Lerma																																																																																																																																																																																																																																																																																																																																																																																																																																																																																																																														
Rally																																																																																																																																																																																																																																																																																																																																																																																																																																																																																																																														
Ambassador																																																																																																																																																																																																																																																																																																																																																																																																																																																																																																																														
Ambassador	DPL, SST																																																																																																																																																																																																																																																																																																																																																																																																																																																																																																																													
Ambassador	Brougham, DPL, SST																																																																																																																																																																																																																																																																																																																																																																																																																																																																																																																													
104	(1.7L)																																																																																																																																																																																																																																																																																																																																																																																																																																																																																																																													
121	(2.0L)	VIN G																																																																																																																																																																																																																																																																																																																																																																																																																																																																																																																												
151	(2.5L)	VIN B																																																																																																																																																																																																																																																																																																																																																																																																																																																																																																																												
151	(2.5L)	VIN B																																																																																																																																																																																																																																																																																																																																																																																																																																																																																																																												
104	(1.7L)																																																																																																																																																																																																																																																																																																																																																																																																																																																																																																																													
121	(2.0L)	VIN G, K																																																																																																																																																																																																																																																																																																																																																																																																																																																																																																																												
121	(2.0L)	VIN G																																																																																																																																																																																																																																																																																																																																																																																																																																																																																																																												
151	(2.5L)	VIN B																																																																																																																																																																																																																																																																																																																																																																																																																																																																																																																												
199	(3.3L)																																																																																																																																																																																																																																																																																																																																																																																																																																																																																																																													
232	(3.8L)	VIN B, C, G																																																																																																																																																																																																																																																																																																																																																																																																																																																																																																																												
258	(4.2L)	VIN A																																																																																																																																																																																																																																																																																																																																																																																																																																																																																																																												
196	(3.2L)																																																																																																																																																																																																																																																																																																																																																																																																																																																																																																																													
199	(3.3L)	VIN A																																																																																																																																																																																																																																																																																																																																																																																																																																																																																																																												
232	(3.8L)	VIN B																																																																																																																																																																																																																																																																																																																																																																																																																																																																																																																												
258	(4.2L)	VIN A, C																																																																																																																																																																																																																																																																																																																																																																																																																																																																																																																												
196	(3.2L)																																																																																																																																																																																																																																																																																																																																																																																																																																																																																																																													
199	(3.3L)	VIN A																																																																																																																																																																																																																																																																																																																																																																																																																																																																																																																												
232	(3.8L)	VIN B, C, E, G																																																																																																																																																																																																																																																																																																																																																																																																																																																																																																																												
232	(3.8L)	VIN E																																																																																																																																																																																																																																																																																																																																																																																																																																																																																																																												
258	(4.2L)	VIN A, C																																																																																																																																																																																																																																																																																																																																																																																																																																																																																																																												
196	(3.2L)																																																																																																																																																																																																																																																																																																																																																																																																																																																																																																																													
196	(3.2L)																																																																																																																																																																																																																																																																																																																																																																																																																																																																																																																													
258	(4.2L)	VIN C																																																																																																																																																																																																																																																																																																																																																																																																																																																																																																																												
199	(3.3L)	VIN A																																																																																																																																																																																																																																																																																																																																																																																																																																																																																																																												
232	(3.8L)	VIN E, G																																																																																																																																																																																																																																																																																																																																																																																																																																																																																																																												
258	(4.2L)	VIN A, C																																																																																																																																																																																																																																																																																																																																																																																																																																																																																																																												
199	(3.3L)	VIN A																																																																																																																																																																																																																																																																																																																																																																																																																																																																																																																												
232	(3.8L)	VIN E, G																																																																																																																																																																																																																																																																																																																																																																																																																																																																																																																												
258	(4.2L)	VIN A, C																																																																																																																																																																																																																																																																																																																																																																																																																																																																																																																												
232	(3.8L)	VIN B, E, G																																																																																																																																																																																																																																																																																																																																																																																																																																																																																																																												
258	(4.2L)	VIN A																																																																																																																																																																																																																																																																																																																																																																																																																																																																																																																												
282	(4.6L)																																																																																																																																																																																																																																																																																																																																																																																																																																																																																																																													
199	(3.3L)																																																																																																																																																																																																																																																																																																																																																																																																																																																																																																																													
232	(3.8L)																																																																																																																																																																																																																																																																																																																																																																																																																																																																																																																													
232	(3.8L)	VIN E																																																																																																																																																																																																																																																																																																																																																																																																																																																																																																																												
258	(4.2L)	VIN A																																																																																																																																																																																																																																																																																																																																																																																																																																																																																																																												
196	(3.2L)																																																																																																																																																																																																																																																																																																																																																																																																																																																																																																																													
199	(3.3L)	VIN A																																																																																																																																																																																																																																																																																																																																																																																																																																																																																																																												
232	(3.8L)	VIN B																																																																																																																																																																																																																																																																																																																																																																																																																																																																																																																												
199	(3.3L)																																																																																																																																																																																																																																																																																																																																																																																																																																																																																																																													
232	(3.8L)	VIN B, C, E, G																																																																																																																																																																																																																																																																																																																																																																																																																																																																																																																												
232	(3.8L)	VIN E																																																																																																																																																																																																																																																																																																																																																																																																																																																																																																																												
258	(4.2L)	VIN A, C																																																																																																																																																																																																																																																																																																																																																																																																																																																																																																																												
258	(4.2L)																																																																																																																																																																																																																																																																																																																																																																																																																																																																																																																													
282	(4.6L)																																																																																																																																																																																																																																																																																																																																																																																																																																																																																																																													
287	(4.7L)	VIN A																																																																																																																																																																																																																																																																																																																																																																																																																																																																																																																												
290	(4.8L)	VIN M, N																																																																																																																																																																																																																																																																																																																																																																																																																																																																																																																												
304	(5.0L)	VIN H																																																																																																																																																																																																																																																																																																																																																																																																																																																																																																																												
			1984-86																																																																																																																																																																																																																																																																																																																																																																																																																																																																																																																											
			1978-79																																																																																																																																																																																																																																																																																																																																																																																																																																																																																																																											
			1980-82																																																																																																																																																																																																																																																																																																																																																																																																																																																																																																																											
			1981-82																																																																																																																																																																																																																																																																																																																																																																																																																																																																																																																											
			1985-86																																																																																																																																																																																																																																																																																																																																																																																																																																																																																																																											
			1977-78																																																																																																																																																																																																																																																																																																																																																																																																																																																																																																																											
			1979																																																																																																																																																																																																																																																																																																																																																																																																																																																																																																																											
			1980-82																																																																																																																																																																																																																																																																																																																																																																																																																																																																																																																											
			1966-67																																																																																																																																																																																																																																																																																																																																																																																																																																																																																																																											
			1965-70																																																																																																																																																																																																																																																																																																																																																																																																																																																																																																																											
			1971																																																																																																																																																																																																																																																																																																																																																																																																																																																																																																																											
			1958-66																																																																																																																																																																																																																																																																																																																																																																																																																																																																																																																											
			1966-68																																																																																																																																																																																																																																																																																																																																																																																																																																																																																																																											
			1964-68																																																																																																																																																																																																																																																																																																																																																																																																																																																																																																																											
			1978-80																																																																																																																																																																																																																																																																																																																																																																																																																																																																																																																											
			1961-64																																																																																																																																																																																																																																																																																																																																																																																																																																																																																																																											
			1965-70																																																																																																																																																																																																																																																																																																																																																																																																																																																																																																																											
			1964-74																																																																																																																																																																																																																																																																																																																																																																																																																																																																																																																											
			1978-79																																																																																																																																																																																																																																																																																																																																																																																																																																																																																																																											
			1978-83																																																																																																																																																																																																																																																																																																																																																																																																																																																																																																																											
			1961-62																																																																																																																																																																																																																																																																																																																																																																																																																																																																																																																											
			1961-62																																																																																																																																																																																																																																																																																																																																																																																																																																																																																																																											
			1980-88																																																																																																																																																																																																																																																																																																																																																																																																																																																																																																																											
			1970																																																																																																																																																																																																																																																																																																																																																																																																																																																																																																																											
			1970-78																																																																																																																																																																																																																																																																																																																																																																																																																																																																																																																											
			1971-78																																																																																																																																																																																																																																																																																																																																																																																																																																																																																																																											
			1970																																																																																																																																																																																																																																																																																																																																																																																																																																																																																																																											
			1970-77																																																																																																																																																																																																																																																																																																																																																																																																																																																																																																																											
			1971-77																																																																																																																																																																																																																																																																																																																																																																																																																																																																																																																											
			1968-74																																																																																																																																																																																																																																																																																																																																																																																																																																																																																																																											
			1971-74																																																																																																																																																																																																																																																																																																																																																																																																																																																																																																																											
			1968-73																																																																																																																																																																																																																																																																																																																																																																																																																																																																																																																											
			1966-67																																																																																																																																																																																																																																																																																																																																																																																																																																																																																																																											
			1965-67																																																																																																																																																																																																																																																																																																																																																																																																																																																																																																																											
			1971-74																																																																																																																																																																																																																																																																																																																																																																																																																																																																																																																											
			1971-78																																																																																																																																																																																																																																																																																																																																																																																																																																																																																																																											
			1975-78																																																																																																																																																																																																																																																																																																																																																																																																																																																																																																																											
			1975-80																																																																																																																																																																																																																																																																																																																																																																																																																																																																																																																											
			1975-79																																																																																																																																																																																																																																																																																																																																																																																																																																																																																																																											
			1958-60																																																																																																																																																																																																																																																																																																																																																																																																																																																																																																																											
			1969																																																																																																																																																																																																																																																																																																																																																																																																																																																																																																																											
			1969																																																																																																																																																																																																																																																																																																																																																																																																																																																																																																																											
			1966-67																																																																																																																																																																																																																																																																																																																																																																																																																																																																																																																											
			1967-70																																																																																																																																																																																																																																																																																																																																																																																																																																																																																																																											
			1979																																																																																																																																																																																																																																																																																																																																																																																																																																																																																																																											
			1979-83																																																																																																																																																																																																																																																																																																																																																																																																																																																																																																																											
			1972-74																																																																																																																																																																																																																																																																																																																																																																																																																																																																																																																											
			1980-83																																																																																																																																																																																																																																																																																																																																																																																																																																																																																																																											
			1981-83																																																																																																																																																																																																																																																																																																																																																																																																																																																																																																																											
			1966-67																																																																																																																																																																																																																																																																																																																																																																																																																																																																																																																											
			1967-69																																																																																																																																																																																																																																																																																																																																																																																																																																																																																																																											
			1970-74																																																																																																																																																																																																																																																																																																																																																																																																																																																																																																																											

Orden Numérico de Bobinas



No. de Parte Part Number						
	Descripción de Aplicación / Application	Gil./Cyl	Motor Engine	Código / Code		Bobina de Encendido / Ignition Coil

No. de Parte Part Number	Descripción de Aplicación / Application	Gil./Cyl	Motor Engine	Código / Code				
				Year	Year			
P5-10 No requiere resistencia externa. Borne central normal "Bote"	CHRYSLER (Cont.)	Ambassador	DPL, SST	V8	309	(5.1L)	1969	
		Ambassador	Custom, Deluxe, Super		327	(5.4L)	1958-63	
		Ambassador	DPL, SST		343	(5.6L)	VIN S, T	1967-69
		Ambassador	Brougham, DPL, SST		360	(5.9L)	VIN N, P	1970-74
		Ambassador	DPL, SST		390	(6.4L)	VIN X	1968-70
		Ambassador	Brougham, DPL, SST		401	(6.6L)	VIN Z	1971-74
		American	440, Rogue		290	(4.8L)	VIN M, N	1967-68
		American			343	(5.6L)		1967
		AMX			290	(4.8L)	VIN N	1968-69
		AMX	OHV		304	(5.0L)	VIN H	1972-79
		AMX			343	(5.6L)	VIN T	1968-69
		AMX	OHV		360	(5.9L)	VIN N, P	1970-74
		AMX			390	(6.4L)	VIN X	1968-70
		AMX	OHV		401	(6.6L)	VIN Z	1971-74
		Classic			250	(4.1L)		1961
		Classic			287	(4.7L)		1963-66
		Classic			290	(4.8L)	VIN N	1966
		Classic			327	(5.4L)		1965-66
		Concord			304	(5.0L)	VIN H	1978-79
		Gremlin	Custom		304	(5.0L)	VIN H	1972-76
		Hornet	Sportabout, SST		304	(5.0L)	VIN H	1970-77
		Hornet	Sportabout, SST		360	(5.9L)	VIN N, P	1971-74
		Javelin	SST		290	(4.8L)	VIN M, N	1968-69
		Javelin	SST		304	(5.0L)	VIN H	1970-74
		Javelin	SST		343	(5.6L)	VIN T	1968-69
		Javelin	SST		360	(5.9L)	VIN N, P	1970-74
		Javelin	SST		390	(6.4L)	VIN X	1968-70
		Javelin	SST		401	(6.6L)	VIN Z	1971-74
		Marlin			287	(4.7L)		1965-66
		Marlin			290	(4.8L)		1967
		Marlin			327	(5.4L)		1965-66
		Marlin			343	(5.6L)		1967
		Matador	Brougham, X		304	(5.0L)	VIN H	1971-77
		Matador	Brougham, X		360	(5.9L)	VIN N, P	1971-78
		Matador	Brougham, X		401	(6.6L)	VIN Z	1971-76
		Pacer			304	(5.0L)	VIN H	1978-79
		Rambler	440, Rogue		290	(4.8L)	VIN M, N	1969
		Rambler	Hurts SC/ Rambler		390	(6.4L)	VIN X	1969
		Rebel	Custom, Deluxe, Super		250	(4.1L)		1958-61
		Rebel	550, 770, SST		290	(4.8L)	VIN M	1967-69
Rebel	SST		304	(5.0L)	VIN H	1970		
Rebel	SST		309	(5.1L)		1969		
Rebel	550, 770, SST		343	(5.6L)	VIN S, T	1967-69		
Rebel	SST		360	(5.9L)	VIN N, P	1970		
Rebel	Machine, SST		390	(6.4L)	VIN X	1969-70		
Spirit			304	(5.0L)	VIN H	1979		
GENERAL MOTORS	1900	Rallye	L4	1898cc	(1.9L)	VIN N	1971-75	
	Caravan	Opel		1488cc	(1.5L)		1953-60	
	Caravan	Opel		1680cc	(1.7L)		1961-62	
	Deluxe	Opel		1077cc	(1.1L)		1971	
	Kadett	Opel		987cc	(1.0L)		1964-65	
	Kadett	DLX, LS, Rallye		1077cc	(1.1L)		1966-72	
	Kadett	DLX, LS		1491cc	(1.5L)		1968	
	Kadett	DLX, LS		1898cc	(1.9L)		1968-70	



No. de Parte Part Number						
	Descripción de Aplicación / Application	Cil./Cyl	Motor Engine	Código / Code		Bobina de Encendido / Ignition Coil

<p>P5-10</p> <p>No requiere resistencia externa. Borne central normal "Bote"</p>	<p>GENERAL MOTORS (Cont.)</p>	Manta Opel	L4	1898cc	(1.9L)	VIN N	1971-75
		Olympia Opel		1488cc	(1.5L)		1950-52
		Olympia Rekord Opel		1488cc	(1.5L)		1953-60
		Olympia Rekord Opel		1680cc	(1.7L)		1961-62
		Opel GT		1077cc	(1.1L)		1969-70
		Opel GT		1898cc	(1.9L)	VIN N	1969-73
		Rallye Kadett DLX		1077cc	(1.1L)		1968-70
		Rallye Kadett DLX		1491cc	(1.5L)		1968
		Rallye Kadett DLX		1989cc	(1.9L)		1968-70
		Kapitan Opel	L6	2473cc	(2.5L)		1950-57
		210 OHV 8 Vál.	L4	1237cc	(1.2L)	VIN C, A12	1979-82
		210 OHV 8 Vál., Deluxe		85	(1.4L)	VIN H, A14	1979-82
		210 OHV 8 Vál., Deluxe		1488cc	(1.5L)	VIN P, A15	1979-82
		310 OHV 8 Vál., GX		85	(1.4L)	VIN H, A14	1979-80
		310 Deluxe, GX		1488cc	(1.5L)	VIN M, P	1981-82
	320		72	(1.2L)		1961-65	
	410		75	(1.2L)	E1	1963-65	
	411		75	(1.2L)	E1	1963-65	
	411		79	(1.3L)	J13	1966-67	
	411		1595cc	(1.6L)	R16	1967	
	510		1595cc	(1.6L)	L16	1968-73	
	510 SOHC 8 Vál.		1952cc	(2.0L)	VIN H, L20B, Z20S	1978-81	
	610		1870cc	(1.8L)	L18	1973	
	610 SOHC 8 Vál.		1952cc	(2.0L)	VIN H, L20B	1974-76	
	620 SOHC 8 Vál.		1952cc	(2.0L)	VIN H, L20B	1975-79	
	710 SOHC 8 Vál.		1770cc	(1.8L)	VIN H, L18	1974	
	710 SOHC 8 Vál.		1952cc	(2.0L)	VIN H, L20B	1975-78	
	720 SOHC 8 Vál.		1952cc	(2.0L)	VIN F, H, L20B, Z20	1980-86	
	720 OHV 8 Vál.		2164cc	(2.2L)	VIN S, SD22	1981-83	
	720 SOHC 8 Vál.		2389cc	(2.4L)	VIN N, Z24	1973-86	
	1200		1171cc	(1.2L)	A12	1971-73	
	1600		1595cc	(1.6L)	R16	1966-70	
	2000		1982cc	(2.0L)	U20	1968-70	
	200SX SOHC		1952cc	(2.0L)	VIN H, L20B	1977-79	
	520 PickUp		79	(1.3L)	J13	1965-68	
	521 PickUp		79	(1.3L)	J13	1969	
	521 PickUp		1595cc	(1.6L)	L16	1970-72	
	620 PickUp		1595cc	(1.6L)	L16	1972-73	
	620 PickUp		1770cc	(1.8L)	L18	1974	
	B210		1288cc	(1.3L)	VIN H, A13	1974	
	B210		1393cc	(1.4L)	VIN H, A14	1975-78	
	Cherry			(1.4L)	VIN P, A14	1960-84	
	Cherry			(1.5L)	VIN H, MA12	1960-84	
	Datsun			(1.4L)	VIN P, E14	1960-84	
	F10		1393cc	(1.4L)	VIN P, A14	1976-78	
Ichi Van		1800cc	(1.8L)	J18	1987-92		
Micra		1229cc	(1.2L)	VIN H, MA12	1984-91		
Pick up		1300cc	(1.3L)		1965-69		
Pick up		1600cc	(1.6L)		1970-83		
Pulsar SOHC 8 Vál.		1597cc	(1.6L)	VIN P, E16	1983		
Pulsar NX SOHC 8 Vál.		1597cc	(1.6L)	VIN M, P, E16	1983-86		
Sakura		1750cc	(1.8L)	J18	1982-87		



Orden Numérico de Bobinas



No. de Parte Part Number						Bobina de Encendido / Ignition Coil
	Descripción de Aplicación / Application		Gil./Cyl	Motor Engine	Código / Code	







P5-10 No requiere resistencia externa. Borne central normal "Bote"	NISSAN (Cont.)	Sentra	SOHC 8 Vál.	L4	1488cc	(1.5L)	VIN H, M, E15S	1982-83
		Sentra	SOHC 8 Vál.		1597cc	(1.6L)	VIN P, E16, E16I, E16S	1983-87
		Stanza	SOHC 8 Vál.		1974cc	(2.0L)	VIN H, CA20S	1982-83
		Station Wagon			1597cc	(1.6L)		1965-84
		Station Wagon			1750cc	(1.8L)	J18	1982-84
		240Z		L6	2393cc	(2.4L)	L24	1970-73
		260Z	2+2		2565cc	(2.6L)	VIN R, L26	1970-73
		4CV		L4	747cc	(0.7L)		1951-62
		4CV			760cc	(0.8L)		1950
		Alliance	DL, L, Limited		85	(1.4L)	VIN D, E	1983
		Caravelle			845cc	(0.8L)		1960-62
		Caravelle			956cc	(1.0L)		1963-66
		Dauphine			845cc	(0.8L)		1957-66
		Fregate			1997cc	(2.0L)		1953-54
		Gordini			845cc	(0.8L)		1961-62
	Lecar		1289cc		(1.3L)		1977-79	
	Lecar	Deluxe	1397cc		(1.4L)	VIN A	1980-84	
	Lecar	GLT	2152cc		(2.2L)	VIN A	1984-85	
	R-10		1100		(1.1L)		1967-72	
	R-10		1300		(1.3L)		1968-72	
	R-12	TL	1300cc		(1.3L)		1972-84	
	R-12	TS	1647cc		(1.6L)		1971-80	
	R-15		1647cc	(1.6L)		1972-76		
	R-16		1665cc	(1.6L)		1969-72		
	R-17	Gordini, GTL, TL	1647cc	(1.6L)		1973-77		
	R-18		1600cc	(1.6L)		1980-85		
	R-18		1995cc	(2.0L)		1984-86		
	R-4L		845cc	(0.8L)		1965-67		
	R-5		1289cc	(1.3L)		1976		
	R-5	GTL, TL	2152cc	(2.2L)	VIN A	1986		
R-8		956cc	(1.0L)		1963-66			
R-8	1100	1100	(1.1L)		1964-75			
R-8		1300	(1.3L)		1968-75			
P5-10W No requiere resistencia externa. Borne central normal "Bote"	VOLKSWAGEN	Brasilia		H4	1600cc	(1.6L)		1974-83
		Combi			1600cc	(1.6L)		1982-88
		Combi			1600cc	(1.6L)		1982-88
		Hormiga			1600cc	(1.6L)		1976-78
		Karmann Ghia		1192cc	(1.2L)	VIN D	1956-65	
		Karmann Ghia		1285cc	(1.3L)	VIN F	1966	
		Karmann Ghia		1457cc	(1.5L)	VIN H	1967-69	
		Karmann Ghia		1584cc	(1.6L)	VIN AE, AH, AK, B	1970-74	
		Panel		1600cc	(1.6L)		1973-88	
		Safari		1600cc	(1.6L)		1970-80	
		Sedan		1192cc	(1.2L)		1954-65	
		Sedan		1285cc	(1.3L)		1966	
		Sedan		1457cc	(1.5L)		1967-69	
		Sedan		1584cc	(1.6L)		1968-91	
		Squareback		1584cc	(1.6L)	VIN 4, P, T	1966-67	



No. de Parte Part Number	 Descripción de Aplicación / Application	 Cil./Cyl	 Motor Engine	 Código / Code	 AÑO	 Bobina de Encendido / Ignition Coil		
P5-10W No requiere resistencia externa. Borne central normal "Bote"	VOLKSWAGEN (Cont.)	Thing	H4	1584cc (1.6L)	VIN AF, AG, AL, AM	1973-74		
		Transporter		1192cc (1.2L)		1954-64		
		Transporter		1457cc (1.5L)	VIN H	1963-67		
		Transporter	211, 215, 261, 265	1584cc (1.6L)	VIN AD, AE, AF, B, C	1968-72		
		Transporter	211, 215	1679cc (1.7L)		1973		
		Dasher		L4	1471cc (1.5L)	VIN XR, XS, XV, XW, XY, XZ		1974-75
		Fastback		1584cc (1.6L)	VIN 4, P, T	1966-67		
		Scirocco		1471cc (1.5L)	VIN FC, FG	1975		
		Scirocco		1588cc (1.6L)	VIN FN	1976		
P5-10WC Para usarse con cable resistivo, integrado en el arnés de ignición (1.2 Ohms). Borne central normal "Bote"	VOLKSWAGEN	Atlantic	L4	1600cc (1.6L)		1978		
		Atlantic		1700cc (1.7L)		1982-86		
		Atlantic		1800cc (1.8L)		1984-87		
		Caribe		1600cc (1.6L)		1978		
		Rabbit		1471cc (1.5L)	VIN FC, FG, FX	1975-80		
		Rabbit		1588cc (1.6L)	VIN FN	1976		
		Rabbit		1715cc (1.7L)	VIN JF	1982-84		
		Rabbit Pick-Up		1471cc (1.5L)	VIN FX	1980		
P5-10WCB Para usarse con cable resistivo, integrado en el arnés de ignición (1.2 Ohms). Borne central tipo "Bujía chica"	VOLKSWAGEN	Atlantic	L4	1600cc (1.6L)		1984-87		
		Atlantic		1700cc (1.7L)		1984-86		
		Atlantic		1800cc (1.8L)		1984-87		
		Caribe		1600cc (1.6L)		1984-87		
		Caribe		1700cc (1.7L)		1984-86		
		Caribe		1800cc (1.8L)		1984-87		
		Corsar		1800cc (1.8L)		1984-88		
P5-11 Requiere resistencia externa (1.5 Ohms). Borne central normal "Bote"	NISSAN	Guayin	L4	1800cc (1.8L)	J18	1985-86		
		Pick up		1800cc (1.8L)	J18	1981-90		
		Tsuru		1487cc (1.5L)		1984-87		
		Tsuru	Samurai	1597cc (1.6L)		1986-91		

Orden Numérico de Bobinas



No. de Parte Part Number						
	Descripción de Aplicación / Application	Cil./Cyl	Motor Engine	Código / Code		

P5-13 Requiere resistencia externa (1.35 Ohms). Borne central normal "Bote"	CHRYSLER	D-50	L4	122	(2.0L)	VIN 5, U	1979-82	
		D-50		156	(2.6L)	VIN 7, W	1979-82	
		Power Ram 50		1997	(2.0L)	VIN 5, D	1983-84	
		Ram 50	Custom, Royal	L6	122	(2.0L)	VIN 5, D	1983-89
		B-100	Sportsman		225	(3.7L)	VIN B, N	1975-80
		B-100 Van			198	(3.2L)	VIN A	1971
		B-100 Van	Sportsman		225	(3.7L)	VIN B, C	1971-74
		B-200	Maxi, Maxi Wagon, Sportsman		225	(3.7L)	VIN B, C	1975-80
		B-300	Maxi, Maxi Wagon, Sportsman		225	(3.7L)	VIN B, C	1975-80
		Cherokee	S		258	(4.2L)	VIN A, C	1974-83
		D-100			225	(3.7L)	VIN B	1977-81
		D-150			225	(3.7L)	VIN B	1975-79
		D-200			225	(3.7L)	VIN B	1975-80
		D-300		225	(3.7L)	VIN B	1975-78	
		P-100		251	(4.1L)	VIN E	1962-64	
		P-200		225	(3.7L)	VIN 6, B	1967-72	
		P-200		251	(4.1L)		1961-64	
		P-300		225	(3.7L)	VIN 6, B, X	1967-72	
		P-300		251	(4.1L)		1961-66	
		PB-100	Voyager	225	(3.7L)	VIN B, N	1975-80	
		PB-200	Voyager, Voyager EX Wagon	225	(3.7L)	VIN B, N	1975-80	
		Rambler	440	199	(3.3L)	VIN A	1969	
		Rambler	440, Rogue	232	(3.8L)	VIN B	1969	
		W-100	OHV 12 Vál.	225	(3.7L)	VIN B	1975-77	
		W-150		225	(3.7L)	VIN B, E, N	1978-81	
		W-200		225	(3.7L)	VIN B, N	1975-80	
		W-300		225	(3.7L)	VIN B	1975-78	
		WM-300	Power Wagon	251	(4.1L)		1963-67	
		B-100	Sportsman	V8	318	(5.2L)	VIN E, P	1975-80
		B-100	Sportsman		360	(5.9L)	VIN F	1976-78
		B-100 Van	Sportsman		318	(5.2L)	VIN E, G	1971-74
		B-100 Van	Sportsman		360	(5.9L)	VIN F, T	1971-74
		B-100 Van			440	(7.2L)	VIN D	1974
		B-200	Maxi, Maxi Wagon, Sportsman		318	(5.2L)	VIN E, G	1975-80
		B-200	Maxi, Maxi Wagon, Sportsman		360	(5.9L)	VIN F, T	1975-79
		B-200	Maxi, Maxi Wagon, Sportsman		400	(6.6L)	VIN J	1976-78
		B-200	Maxi, Maxi Wagon, Sportsman		440	(7.2L)	VIN D	1975-78
		B-300	Maxi, Maxi Wagon, Sportsman		318	(5.2L)	VIN E, G	1975-80
		B-300	Maxi, Maxi Wagon, Sportsman		360	(5.9L)	VIN F, T	1975-79
		B-300	Maxi, Maxi Wagon, Sportsman		400	(6.6L)	VIN J	1976-78
B-300	Maxi, Maxi Wagon, Sportsman	440	(7.2L)		VIN D	1975-78		
Cherokee	S	360	(5.9L)		VIN N, P	1973-83		
Cherokee	S	401	(6.6L)		VIN Z	1974-78		









No. de Parte Part Number						
	Descripción de Aplicación / Application	Cil./Cyl	Motor Engine	Código / Code		Bobina de Encendido / Ignition Coil

P5-13 Requiere resistencia externa (1.35 Ohms). Borne central normal "Bote"	CHRYSLER (Cont.)	D-100		V8	318	(5.2L)	VIN E, P	1977-81
		D-100			360	(5.9L)	VIN F	1977-81
		D-100			400	(6.6L)	VIN J	1977-78
		D-100			440	(7.2L)	VIN D	1978
		D-150			318	(5.2L)	VIN E, P	1975-79
		D-150			360	(5.9L)	VIN F	1975-79
		D-150			400	(6.6L)	VIN J	1976-78
		D-150			440	(7.2L)	VIN D	1975-78
		D-200			318	(5.2L)	VIN E, P	1975-80
		D-200			360	(5.9L)	VIN F	1975-80
		D-200			400	(6.6L)	VIN J	1975-78
		D-200			440	(7.2L)	VIN D	1975-78
		D-300			318	(5.2L)	VIN E, P	1975-80
		D-300			360	(5.9L)	VIN F	1975-80
		D-300			400	(6.6L)	VIN J	1976-78
		D-300			440	(7.2L)	VIN D	1975-78
		D-400			360	(5.9L)	VIN F, T	1978-81
		D-400			440	(7.2L)	VIN D	1978
		D-450			360	(5.9L)	VIN F, T	1978-81
		D-450			440	(7.2L)	VIN D	1978
		P-200			360	(5.9L)	VIN 8, Y	1970-72
		P-300			360	(5.9L)	VIN Y	1971-72
		PB-100	Voyager		318	(5.2L)	VIN E	1975-80
		PB-100			360	(5.9L)	VIN F	1976-78
		PB-200	Voyager, Voyager EX Wagon, Voyager MX Wagon		318	(5.2L)	VIN E	1975-80
		PB-200	Voyager, Voyager EX Wagon, Voyager MX Wagon		360	(5.9L)	VIN F, T	1976-78
		PB-200	Voyager, Voyager EX Wagon, Voyager MX Wagon		400	(6.6L)	VIN J	1976-78
		PB-200	Voyager, Voyager EX Wagon, Voyager MX Wagon		440	(7.2L)	VIN D	1976-78
		PB-250	Voyager		360	(5.9L)	VIN T	1981
		PB-300	Voyager, Voyager EX Wagon, Voyager MX Wagon		318	(5.2L)	VIN E	1975-80
		PB-300	Voyager, Voyager EX Wagon, Voyager MX Wagon		360	(5.9L)	VIN F, T	1975-78
		PB-300	Voyager, Voyager EX Wagon, Voyager MX Wagon		400	(6.6L)	VIN J	1976-78
PB-300	Voyager, Voyager EX Wagon, Voyager MX Wagon		440	(7.2L)	VIN D	1976-78		
Rambler	440, Rogue		290	(4.8L)	VIN M, N	1969		
Rambler	Hurts SC/ Rambler		390	(6.4L)	VIN X	1969		
W-100			318	(5.2L)	VIN E	1975-77		
W-100			360	(5.9L)	VIN F	1975-77		
W-100			400	(6.6L)	VIN J	1975-77		



Orden Numérico de Bobinas










No. de Parte Part Number						
	Descripción de Aplicación / Application	Cil./Cyl	Motor Engine	Código / Code		

No. de Parte / Part Number	Descripción de Aplicación / Application	Cil./Cyl	Motor Engine	Código / Code		
				Código / Code	AÑO / YEAR	
CHRYSLER (Cont.)	W-100	V8	440 (7.2L)	VIN D	1975-77	
	W-150		318 (5.2L)	VIN E, P, R	1977-81	
	W-150		360 (5.9L)	VIN F, S, T	1977-81	
	W-150		400 (6.6L)	VIN J	1977-78	
	W-150		440 (7.2L)	VIN D	1978	
	W-200		318 (5.2L)	VIN E, G, P	1975-80	
	W-200		360 (5.9L)	VIN F, S, T	1975-80	
	W-200		400 (6.6L)	VIN J	1976-78	
	W-200		440 (7.2L)	VIN D	1975-78	
	W-300		318 (5.2L)	VIN E	1975-80	
	W-300		360 (5.9L)	VIN F, T	1975-80	
	W-300		400 (6.6L)	VIN J	1976-78	
	W-300		440 (7.2L)	VIN D	1975-78	
	FORD	Bobcat	L4	140 (2.3L)	VIN A, Y	1975-80
Capri			98 (1.6L)	VIN L	1970-72	
Capri			122 (2.0L)		1971-74	
Capri		Ghia	140 (2.3L)	VIN A, T, W, Y	1976-86	
Cougar		SOHC 8 Vál.	140 (2.3L)	VIN 6, A	1981-82	
Escort		GL, GLX, GT, L	98 (1.6L)	VIN 2, 4, 7	1983-85	
Escort		GL, L, LX, Pony	116 (1.9L)	VIN 9	1985-76	
Fairmont		Futura	140 (2.3L)	VIN A, Y	1978-83	
Festiva		L, LX	1295cc	VIN K	1988-89	
Fiesta			98 (1.6L)		1978-80	
Granada			140 (2.3L)	VIN A	1981-82	
LTD		Brougham	140 (2.3L)	VIN A, 6	1983-86	
Lynx		LTS	98 (1.6L)	VIN 2, 4	1981-85	
Lynx			116 (1.9L)	VIN 9	1985-86	
Marquis		Brougham	140 (2.3L)	VIN A, 6	1983-86	
Montego		MX	140 (2.3L)	VIN T	1968	
Mustang		Ghia, L, LX	140 (2.3L)	VIN A, T, W, Y	1979-86	
Mustang II		2+2, Ghia	122 (2.0L)	VIN X	1974	
Mustang II		2+2, Ghia, Mach I	140 (2.3L)	VIN Y	1974-78	
Pinto			98 (1.6L)	VIN W	1971-73	
Pinto			122 (2.0L)	VIN X	1971-74	
Pinto			140 (2.3L)	VIN A, Y	1974-80	
Ranger			122 (2.0L)	VIN C	1983-88	
Ranger			140 (2.3L)	VIN A	1983-84	
Topaz			140 (2.3L)	VIN R	1984-87	
Tracer			98 (1.6L)	VIN 7	1987	
Bronco		Roadster, Wagon	L6	170 (2.8L)	VIN F	1966-72
Bronco		Wagon		200 (3.3L)	VIN T	1973-74
Bronco				240 (3.9L)		1967
Bronco				300 (4.9L)	VIN E, Y	1980-86
Bronco II			171 (2.8L)	VIN S	1984-85	
Capri	Ghia		200 (3.3L)	VIN B, T	1979-82	
Colony Park			223 (3.7L)		1961-62	
Comet			144 (2.4L)		1960-63	
Comet			170 (2.8L)	VIN U	1961-72	
Comet			200 (3.3L)	VIN T	1964-77	
Comet			250 (4.1L)	VIN L	1969-77	
Cougar	XR-7		200 (3.3L)	VIN B	1980-82	
Econoline			144 (2.4L)		1961-66	
Econoline			170 (2.8L)		1962-67	
Econoline			240 (3.9L)		1965-67	









P5-13
 Requiere resistencia externa (1.35 Ohms).
 Borne central normal "Bote"

<p>No. de Parte Part Number</p>	 <p>Descripción de Aplicación / Application</p>	 <p>Cil./Cyl</p>	 <p>Motor Engine</p>	 <p>Código / Code</p>	 <p>AÑO</p>	<p>Bobina de Encendido / Ignition Coil</p> 
--	---	--	--	--	---	--

<p>P5-13</p> <p>Requiere resistencia externa (1.35 Ohms). Borne central normal "Bote"</p>	<p>FORD (Cont.)</p>	<p>Econoline E-150, E-200, E-250, E-300, E-350, Club Wagon, Super</p>	<p>L6</p>	<p>300</p>	<p>(4.9L)</p>	<p>VIN 9, B, E, K, Y</p>	<p>1975-86</p>	
		<p>F-150</p>	<p></p>	<p>240</p>	<p>(3.9L)</p>	<p>VIN A</p>	<p>1975-76</p>	
		<p>F-150 Super Cab</p>	<p></p>	<p>300</p>	<p>(4.9L)</p>	<p>VIN 9, B, E, K, Y</p>	<p>1975-86</p>	
		<p>F-250 Super Cab</p>	<p></p>	<p>300</p>	<p>(4.9L)</p>	<p>VIN 9, B, E, K, Y</p>	<p>1975-86</p>	
		<p>F-350</p>	<p></p>	<p>240</p>	<p>(3.9L)</p>	<p>VIN A</p>	<p>1965-74</p>	
		<p>F-350 Super Cab</p>	<p></p>	<p>300</p>	<p>(4.9L)</p>	<p>VIN 9, B, E, K, Y</p>	<p>1965-86</p>	
		<p>Fairlane</p>	<p></p>	<p>170</p>	<p>(2.8L)</p>	<p></p>	<p>1963-66</p>	
		<p>Fairlane 500, 500XL</p>	<p></p>	<p>200</p>	<p>(3.3L)</p>	<p>VIN T</p>	<p>1964-69</p>	
		<p>Fairlane</p>	<p></p>	<p>223</p>	<p>(3.7L)</p>	<p></p>	<p>1955-62</p>	
		<p>Fairlane 500</p>	<p></p>	<p>250</p>	<p>(4.1L)</p>	<p>VIN L</p>	<p>1969-70</p>	
		<p>Fairmont Futura</p>	<p></p>	<p>200</p>	<p>(3.3L)</p>	<p>VIN B, T, X</p>	<p>1978-83</p>	
		<p>Falcon</p>	<p></p>	<p>144</p>	<p>(2.4L)</p>	<p></p>	<p>1960-64</p>	
		<p>Falcon Futura</p>	<p></p>	<p>170</p>	<p>(2.8L)</p>	<p>VIN U</p>	<p>1960-69</p>	
		<p>Falcon Futura</p>	<p></p>	<p>200</p>	<p>(3.3L)</p>	<p>VIN T</p>	<p>1963-70</p>	
		<p>Falcon Futura</p>	<p></p>	<p>250</p>	<p>(4.1L)</p>	<p>VIN L</p>	<p>1970</p>	
		<p>Galaxie</p>	<p></p>	<p>200</p>	<p>(3.3L)</p>	<p></p>	<p>1963</p>	
		<p>Galaxie</p>	<p></p>	<p>223</p>	<p>(3.7L)</p>	<p></p>	<p>1959-64</p>	
		<p>Galaxie</p>	<p></p>	<p>240</p>	<p>(3.9L)</p>	<p></p>	<p>1965-67</p>	
		<p>Granada Ghia</p>	<p></p>	<p>200</p>	<p>(3.3L)</p>	<p>VIN B, T</p>	<p>1975-82</p>	
		<p>Granada Ghia</p>	<p></p>	<p>250</p>	<p>(4.1L)</p>	<p>VIN C, L</p>	<p>1975-80</p>	
		<p>LTD Brougham</p>	<p></p>	<p>200</p>	<p>(3.3L)</p>	<p>VIN X</p>	<p>1983</p>	
		<p>Marquis Brougham</p>	<p></p>	<p>200</p>	<p>(3.3L)</p>	<p>VIN X</p>	<p>1983</p>	
		<p>Maverick</p>	<p></p>	<p>170</p>	<p>(2.8L)</p>	<p>VIN U</p>	<p>1969-72</p>	
		<p>Maverick</p>	<p></p>	<p>200</p>	<p>(3.3L)</p>	<p>VIN T</p>	<p>1969-77</p>	
		<p>Maverick</p>	<p></p>	<p>250</p>	<p>(4.1L)</p>	<p>VIN L</p>	<p>1970-77</p>	
		<p>Montego MX, MX Brougham, Villager</p>	<p></p>	<p>250</p>	<p>(4.1L)</p>	<p>VIN L</p>	<p>1969-74</p>	
		<p>Mustang</p>	<p></p>	<p>170</p>	<p>(2.8L)</p>	<p></p>	<p>1964-68</p>	
		<p>Mustang Ghia, Grande</p>	<p></p>	<p>200</p>	<p>(3.3L)</p>	<p>VIN B, T</p>	<p>1964-82</p>	
		<p>Mustang Grande, Mach I</p>	<p></p>	<p>250</p>	<p>(4.1L)</p>	<p>VIN L</p>	<p>1969-73</p>	
		<p>P-350</p>	<p></p>	<p>240</p>	<p>(3.9L)</p>	<p>VIN A</p>	<p>1968-72</p>	
		<p>P-350</p>	<p></p>	<p>300</p>	<p>(4.9L)</p>	<p>VIN B</p>	<p>1968-76</p>	
		<p>Thunderbird</p>	<p></p>	<p>200</p>	<p>(3.3L)</p>	<p>VIN B</p>	<p>1980-82</p>	
		<p>Torino</p>	<p></p>	<p>200</p>	<p>(3.3L)</p>	<p>VIN T</p>	<p>1968</p>	
		<p>Torino 500, Squire</p>	<p></p>	<p>250</p>	<p>(4.1L)</p>	<p>VIN L</p>	<p>1969-74</p>	
		<p>Aerostar</p>	<p></p>	<p>171</p>	<p>(2.8L)</p>	<p>VIN S</p>	<p>1986</p>	
		<p>Bobcat</p>	<p></p>	<p>171</p>	<p>(2.8L)</p>	<p>VIN Z</p>	<p>1975-79</p>	
		<p>Capri</p>	<p></p>	<p>2606cc</p>	<p>(2.6L)</p>	<p></p>	<p>1972-73</p>	
		<p>Capri Ghia</p>	<p></p>	<p>171</p>	<p>(2.8L)</p>	<p>VIN Z</p>	<p>1974-79</p>	
		<p>Capri</p>	<p></p>	<p>232</p>	<p>(3.8L)</p>	<p>VIN 3</p>	<p>1983</p>	
		<p>Continental</p>	<p></p>	<p>232</p>	<p>(3.8L)</p>	<p>VIN 3</p>	<p>1982</p>	
		<p>Cougar XR-7</p>	<p></p>	<p>232</p>	<p>(3.8L)</p>	<p>VIN 3</p>	<p>1982-83</p>	
		<p>Granada</p>	<p></p>	<p>232</p>	<p>(3.8L)</p>	<p>VIN 3</p>	<p>1982</p>	
		<p>LTD Brougham</p>	<p></p>	<p>232</p>	<p>(3.8L)</p>	<p>VIN 3, C</p>	<p>1983-84</p>	
<p>Marquis Brougham</p>	<p></p>	<p>232</p>	<p>(3.8L)</p>	<p>VIN 3, C</p>	<p>1983-84</p>			
<p>Mustang Ghia</p>	<p></p>	<p>171</p>	<p>(2.8L)</p>	<p>VIN Z</p>	<p>1979</p>			
<p>Mustang</p>	<p></p>	<p>232</p>	<p>(3.8L)</p>	<p>VIN 3</p>	<p>1983</p>			
<p>Mustang II 2+2, Ghia, Mach I</p>	<p></p>	<p>171</p>	<p>(2.8L)</p>	<p>VIN Z</p>	<p>1974-78</p>			
<p>Pinto</p>	<p></p>	<p>171</p>	<p>(2.8L)</p>	<p>VIN Z</p>	<p>1976-79</p>			
<p>Thunderbird</p>	<p></p>	<p>232</p>	<p>(3.8L)</p>	<p>VIN 3</p>	<p>1982-83</p>			
<p>Bronco Roadster, Wagon</p>	<p></p>	<p>289</p>	<p>(4.7L)</p>	<p>VIN N</p>	<p>1966-68</p>			
<p>Bronco Roadster, Wagon</p>	<p></p>	<p>302</p>	<p>(5.0L)</p>	<p>VIN F, G</p>	<p>1968-84</p>			







Orden Numérico de Bobinas



No. de Parte Part Number	 Descripción de Aplicación / Application	 Cil./Cyl	 Motor Engine	 Código / Code	 Año	Bobina de Encendido / Ignition Coil 
---------------------------------	--	---	---	--	---	--

P5-13 Requiere resistencia externa (1.35 Ohms). Borne central normal "Bote"	FORD (Cont.)		V8	Part No.	(L)	VIN	Year
	Bronco			351	(5.8L)	VIN G, H	1978-87
	Bronco			400	(6.6L)	VIN S	1978-79
	Brougham			410	(6.7L)		1967
	Brougham			428	(7.0L)		1967
	Capri	Ghia		255	(4.2L)	VIN D	1980-82
	Capri	Ghia		302	(5.0L)	VIN F, M	1979-85
	Colony Park			292	(4.8L)		1961-62
	Colony Park			312	(5.1L)		1959-60
	Colony Park			352	(5.8L)		1961-62
	Colony Park			351	(5.8L)	VIN H	1971-73
	Colony Park			390	(6.4L)	VIN X, Y, Z	1962-70
	Colony Park			400	(6.6L)	VIN S	1971-74
	Colony Park			410	(6.7L)	VIN S	1966-67
	Colony Park			430	(7.0L)	VIN K, N, Q	1958-73
	Colony Park			460	(7.4L)	VIN A	1972-74
	Comet			260	(4.3L)		1963-64
	Comet			289	(4.7L)		1964-67
	Comet			302	(5.0L)	VIN F, J	1968-77
	Comet			351	(5.8L)	VIN H, M	1969
	Comet			390	(6.4L)	VIN S, Y	1966-69
	Comet			427	(7.0L)		1965-67
	Continental			302	(5.0L)	VIN F	1982
	Continental			351	(5.8L)	VIN G	1980
	Continental			400	(6.6L)	VIN S	1977-79
	Continental			430	(7.0L)	VIN N	1958-68
	Continental			460	(7.5L)	VIN A	1968-78
	Continental			462	(7.6L)	VIN G	1966-68
	Cougar	XR-7		255	(4.2L)	VIN D	1980-82
	Cougar	XR-7		255	(4.2L)	VIN D	1980-82
	Cougar	XR-7		289	(4.7L)	VIN C	1967-68
	Cougar	Boss 302, Brougham, XR-7		302	(5.0L)	VIN F, G, J	1968-81
	Cougar	Brougham, XR-7		351	(5.8L)	VIN H, M, Q	1969-79
	Cougar	XR-7		390	(6.4L)	VIN S, X	1967-69
	Cougar	Brougham, XR-7		400	(6.6L)	VIN S	1973-78
	Cougar	Boss 429, Cobra Jet, XR-7		429	(7.0L)	VIN C, J, R, Q, W, Z	1968-71
	Cougar	XR-7		460	(7.5L)	VIN A	1973-76
	Econoline	E-150, E-200, E-250, E-300, E-350 Club Wagon, Super		302	(5.0L)	VIN F, G	1968-85
	Econoline	E-150, E-200, E-250, E-350 Chateau Wagon, Club Wagon, Super		351	(5.8L)	VIN G, H	1975-87
	Econoline	E-250, E-350, Club Wagon, Super		400	(6.6L)	VIN Z	1980-82
	Econoline	E-150, E-350, Club Wagon, Super		460	(7.5L)	VIN A, L	1975-87
	Elite			351	(5.8L)	VIN H	1975-76
	Elite			400	(6.6L)	VIN S	1975-76
	Elite			460	(7.5L)	VIN A	1975-76
	F-150	Super Cab		302	(5.0L)	VIN F, G	1975-85
	F-150	Super Cab		351	(5.8L)	VIN G, H	1977-87
	F-150			360	(5.9L)	VIN Y	1975-76









No. de Parte Part Number						
	Descripción de Aplicación / Application	Cil./Cyl	Motor Engine	Código / Code		

<p>P5-13</p> <p>Requiere resistencia externa (1.35 Ohms). Borne central normal "Bote"</p>	<p>FORD (Cont.)</p>	F-150		V8	390	(6.4L)	VIN H, M	1975-76
		F-150	Super Cab		400	(6.6L)	VIN S	1977-79
		F-150	Super Cab		460	(7.5L)	VIN A, J	1975-79
		F-250	Super Cab		302	(5.0L)	VIN F, G	1975-85
		F-250	Super Cab		351	(5.8L)	VIN G, H	1977-87
		F-250			360	(5.9L)	VIN Y	1975-76
		F-250			390	(6.4L)	VIN H, M	1975-76
		F-250	Super Cab		400	(6.6L)	VIN S	1977-82
		F-250	Super Cab		460	(7.5L)	VIN A, J	1975-87
		F-350	Super Cab		302	(5.0L)	VIN F, G	1972-80
		F-350	Super Cab		351	(5.8L)	VIN G, H	1965-87
		F-350			360	(5.9L)	VIN Y	1973-76
		F-350			390	(6.4L)	VIN H, M	1972-76
		F-350	Super Cab		400	(6.6L)	VIN S, Z	1977-82
		F-350	Super Cab		460	(7.5L)	VIN J, L	1975-87
		Fairlane	500, 500XL		289	(4.7L)	VIN C	1963-68
		Fairlane	500		302	(5.0L)	VIN F	1968-70
		Fairlane	500		351	(5.8L)	VIN H, M	1958-70
		Fairlane	500, 500XL		390	(6.4L)	VIN S, Y	1961-70
		Fairlane	500, 500XL		427	(7.0L)	VIN C, Q, R, W	1964-70
		Fairmont	Futura		255	(4.2L)	VIN D	1980-82
		Fairmont	Futura		302	(5.0L)	VIN F	1978-79
		Falcon			260	(4.3L)		1963-64
		Falcon	Futura		289	(4.7L)	VIN C	1964-68
		Falcon	Futura		302	(5.0L)	VIN F, J	1968-70
		Falcon	Futura		351	(5.8L)	VIN H, M	1970
		Falcon	Futura		429	(7.0L)	VIN C	1970
		Galaxie			260	(4.3L)		1963-64
		Galaxie			289	(4.7L)		1963-67
		Galaxie			292	(4.8L)		1959-62
		Galaxie			390	(6.4L)		1961-67
		Galaxie			406	(6.7L)		1962-63
		Galaxie			427	(7.0L)	VIN P, Q, R, W	1965-67
		Granada			255	(4.2L)	VIN D	1980-81
		Granada	Ghia		302	(5.0L)	VIN F	1975-80
		Granada	Ghia		351	(5.8L)	VIN H	1975-77
		Grand Marquis	Colony Park		302	(5.0L)	VIN F	1979-83
		Grand Marquis	Colony Park		351	(5.8L)	VIN G, H	1978-89
		Grand Marquis			400	(6.6L)	VIN S	1975-78
		Grand Marquis			460	(7.5L)	VIN A	1975-78
LTD	Crown Victoria, S		255	(4.2L)	VIN D	1981-82		
LTD			289	(4.7L)	VIN C	1965-68		
LTD	Brougham		302	(5.0L)	VIN D, F	1968-72		
LTD	Brougham, S		302	(5.0L)	VIN F	1977-79		
LTD	Brougham, Country Square, Crown Victoria, Landau, S		351	(5.8L)	VIN G, H	1965-86		
LTD	Brougham, S, Squire		351	(5.8L)	VIN H	1977-79		
LTD	Brougham		390	(6.4L)	VIN H, S, X, Y, Z	1965-71		



Orden Numérico de Bobinas



No. de Parte Part Number	 Descripción de Aplicación / Application	 Cil./Cyl	 Motor Engine	 Código / Code	 AÑO	Bobina de Encendido / Ignition Coil 
---------------------------------	--	---	---	--	---	--

P5-13 Requiere resistencia externa (1.35 Ohms). Borne central normal "Bote"	FORD (Cont.)	LTD	Brougham, Country Square, Landau, S	V8	400	(6.6L)	VIN S	1971-78
		LTD	Brougham, S, Squire		400	(6.6L)	VIN S	1977-78
		LTD	Brougham		429	(7.0L)	VIN K, N, P, Q, R, W	1965-73
		LTD	Brougham, Country Square, Landau, S		460	(7.5L)	VIN A, C	1972-78
		LTD Crown Victoria			351	(5.8L)	VIN G	1987-91
		Marquis	Crown Victoria, S		255	(4.2L)	VIN D	1981-82
		Marquis	Brougham		302	(5.0L)	VIN F	1979-82
		Marquis	Brougham		351	(5.8L)	VIN G, H	1971-82
		Marquis	Brougham		390	(6.4L)	VIN X, Y, Z	1968-70
		Marquis	Brougham, Colony Park		400	(6.6L)	VIN S	1971-78
		Marquis	Brougham		429	(7.0L)	VIN K, N, P, Q	1967-73
		Marquis	Brougham, Colony Park		460	(7.5L)	VIN A, C	1972-78
		Maverick			302	(5.0L)	VIN F	1971-77
		Montego	GT, MX, MX Borugham, Villager		302	(5.0L)	VIN F, J	1968-74
		Montego	GT, MX, MX Borugham, Villager		351	(5.8L)	VIN H, M, Q	1969-76
		Montego	MX		390	(6.4L)	VIN S, Y	1968-69
		Montego	GT, MX, MX Borugham, Villager		400	(6.6L)	VIN S	1972-76
		Montego	GT, MX, MX Borugham, Villager		429	(7.0L)	VIN C, J, N, Q, R, W	1968-73
		Montego	MX, MX Borugham, Villager		460	(7.5L)	VIN A, C	1973-76
		Mustang	Ghia		255	(4.2L)	VIN D	1980-82
		Mustang			260	(4.3L)		1964
		Mustang			289	(4.7L)	VIN C	1964-68
		Mustang	Ghia, Grande, GT, Mach I, L, LX		302	(5.0L)	VIN F, G, J, M	1968-75
		Mustang	Boss 351, Grande, Mach I		351	(5.8L)	VIN H, M, Q, R	1969-73
		Mustang			390	(6.4L)	VIN S	1967-69
		Mustang	Boss 429, Grande, Mach I		429	(7.0L)	VIN C, Q, R, W, Z	1968-71
		Mustang II	Ghia, Mach I		302	(5.0L)	VIN F	1975-78
		P-350			302	(5.0L)	VIN G	1972-76
		P-350			360	(5.9L)	VIN Y	1973
		P-350			390	(6.4L)	VIN H	1973-73
		P-350			400	(6.6L)	VIN S	1976
		Thunderbird			255	(4.2L)	VIN D	1980-82
		Thunderbird			302	(5.0L)	VIN F	1977-81
		Thunderbird			351	(5.8L)	VIN H	1977-79
		Thunderbird			390	(6.4L)	VIN Z	1961-68
		Thunderbird			400	(6.6L)	VIN S	1977-78
		Thunderbird			429	(7.0L)	VIN N	1959-73
		Thunderbird			460	(7.5L)	VIN A	1972-76
		Torino	GT		289	(4.7L)	VIN C	1968
		Torino	500, Brougham, GT, Squire		302	(5.0L)	VIN F	1968-74
Torino	500, Brougham, GT, Squire	351	(5.8L)	VIN H, M, Q	1969-76			









No. de Parte Part Number						
	Descripción de Aplicación / Application	Cil./Cyl	Motor Engine	Código / Code		Bobina de Encendido / Ignition Coil

P5-13 Requiere resistencia externa (1.35 Ohms). Borne central normal "Bote"	FORD (Cont.)	Torino	GT, Squire	V8	390	(6.4L)	VIN S, Y	1968-69
		Torino			400	(6.6L)	VIN S	1972-76
		Torino	500, Brougham, Cobre, GT, Squire, Super Cobra Jet		429	(7.0L)	VIN C, J, N, Q, R, W	1968-73
		Torino		460	(7.5L)	VIN A, C	1973-76	
		Versailles		302	(5.0L)	VIN F	1977-80	
		Versailles		351	(5.8L)	VIN H	1977	
		Chevy II	Nova	L4	153	(2.5L)	VIN OH	1962-68
		G10	Van		153	(2.5L)		1964-65
		G1000 Series			153	(2.5L)		1964
		Nova		153	(2.5L)	VIN AA, CA	1962-70	
		P10 Series		153	(2.5L)		1963-65	
		1000 Series		L6	230	(3.8L)		1964-65
		1000 Series			270	(4.4L)		1961-62
		1500 Series			230	(3.8L)		1964-65
		1500 Series			270	(4.4L)		1961-62
	2500 Series		230		(3.8L)		1964-65	
	2500 Series		270		(4.4L)		1961-62	
	Acadian		230		(3.8L)		1968-70	
	Acadian		250		(4.1L)		1968-71	
	Apollo	SR	250		(4.1L)	VIN D	1973-75	
	Bel Air		217		(3.6L)		1950-52	
	Bel Air		230	(3.8L)		1963-65		
	Bel Air		236	(3.9L)		1950-62		
	Bel Air		250	(4.1L)	VIN D	1965-73		
	Blazer		250	(4.1L)	VIN C, D, L, N, P, Q	1969-74		
	Blazer		292	(4.8L)	VIN S, T	1970-73		
	C10	Panel, Pick-Up	230	(3.8L)		1963-66		
	C10	Panel, Pick-Up	235	(3.9L)		1960-62		
	C10	Panel, Pick-Up	250	(4.1L)	VIN D, N, P, Q, S	1966-74		
	C10	Pick-Up	292	(4.8L)	VIN S, T	1963-74		
	C15	Pick-Up	230	(3.8L)		1966		
	C15	Pick-Up	250	(4.1L)	VIN C, L, N, P, Q	1966-74		
	C15	Pick-Up	292	(4.8L)	VIN S, T	1966-74		
	C1500	Pick-Up	230	(3.8L)		1966		
	C1500	Pick-Up	250	(4.1L)	VIN C, L, N, P, Q	1966-74		
	C1500	Pick-Up	292	(4.8L)	VIN S, T	1966-74		
	C20	Pick-Up	230	(3.8L)		1963-65		
	C20	Pick-Up	235	(3.9L)		1961-62		
	C20	Panel, Pick-Up	250	(4.1L)	VIN C, D, L, N, P, Q	1966-74		
	C20	Pick-Up	292	(4.8L)	VIN S, T	1963-74		
	C25	Pick-Up	230	(3.8L)		1966		
	C25	Pick-Up	250	(4.1L)	VIN C, D, L, N, P, Q	1966-74		
	C25	Pick-Up	292	(4.8L)	VIN S, T	1966-74		
	C2500	Pick-Up	230	(3.8L)		1966		
	C2500	Pick-Up	250	(4.1L)	VIN C, D, L, N, P, Q	1966-74		
C2500	Pick-Up	292	(4.8L)	VIN S, T	1966-74			
C30	Pick-Up	230	(3.8L)		1964-65			
C30	Pick-Up	235	(3.9L)		1961-62			
C30	Pick-Up	250	(4.1L)	VIN C, D, L, N, P, Q	1966-74			
C30	Pick-Up	292	(4.8L)	VIN S, T	1963-74			
C35	Pick-Up	250	(4.1L)	VIN C, D, L, N, P, Q	1967-74			
C35	Pick-Up	292	(4.8L)	VIN S, T	1967-74			









Orden Numérico de Bobinas










No. de Parte Part Number	 Descripción de Aplicación / Application	 Gil./Cyl	 Motor Engine	 Código / Code	 AÑO	 Bobina de Encendido / Ignition Coil
---	---	--	--	---	--	---

	Descripción de Aplicación / Application	Gil./Cyl	Motor Engine	Código / Code	AÑO		
P5-13 Requiere resistencia externa (1.35 Ohms). Borne central normal "Bote"	GENERAL MOTORS (Cont.)	L6	250 (4.1L)	VIN D	1967-74		
			Caprice	250 (4.1L)		1967-69	
			Chevelle	SS	194 (3.2L)		1964-66
			Chevelle	300, 300 Deluxe, Concours, Greenbrier, Malibu, Nomad	230 (3.8L)		1964-69
			Chevelle	300, 300 Deluxe, Concours, Greenbrier, Malibu, Nomad	250 (4.1L)	VIN D	1967-73
			Chevy II		194 (3.2L)		1962-67
			Chevy II	Nova	230 (3.8L)		1964-68
			Chevy II	Nova	250 (4.1L)		1967-68
			Chevy Nova		250 (4.1L)		1967-68
			Corvette		235 (3.9L)		1953-55
			Cutlass	S	250 (4.1L)		1967-71
			El Camino		194 (3.2L)		1964-65
			El Camino	Custom	230 (3.8L)	VIN S	1964-69
			El Camino	Custom	250 (4.1L)	VIN D, Q	1967-74
			Firebird		250 (4.1L)	VIN D	1968-74
			G10	Van	194 (3.2L)		1964-66
			G10	Sportvan	250 (4.1L)	VIN C, D, L, N, P, Q	1967-74
			G1000 Series		194 (3.2L)		1966
			G15	Rally, Vandura	250 (4.1L)	VIN C, D, L, N, P, Q	1967-74
			G1500	Rally, Vandura	250 (4.1L)	VIN C, D, L, N, P, Q	1967-74
			G20	Sportvan	250 (4.1L)	VIN C, D, L, N, P, Q	1968-74
			G20	Van	292 (4.8L)	VIN S, T	1971-74
			G25	Rally, Vandura	250 (4.1L)	VIN C, D, L, N, P, Q	1967-74
			G25	Rally, Vandura	292 (4.8L)	VIN T	1974
			G2500	Rally, Vandura	250 (4.1L)	VIN C, D, L, N, P, Q	1967-74
			G2500	Rally, Vandura	292 (4.8L)	VIN T	1974
			G30	Sportvan	250 (4.1L)	VIN C, D, L, N, Q, S	1970-74
			G30	Van	292 (4.8L)	VIN S, T	1971-74
			G35	Rally, Vandura	250 (4.1L)	VIN C, D, L, Q,	1971-74
			G35	Van	292 (4.8L)	VIN T	1974
			G3500	Rally, Vandura	250 (4.1L)	VIN C, D, L, Q,	1971-74
			G3500	Van	292 (4.8L)	VIN T	1974
			GTO		215 (3.5L)		1965
			Impala		230 (3.8L)		1963-69
			Impala		235 (3.9L)		1959-62
			Impala		250 (4.1L)	VIN D	1967-73
			Jimmy		250 (4.1L)	VIN C, D, L, N, Q, S	1970-74
			Jimmy		292 (4.8L)	VIN T	1973
			K10	Pick-Up	230 (3.8L)		1964-65
			K10	Pick-Up	235 (3.9L)		1961-62
K10	Pick-Up	250 (4.1L)	VIN C, D, L, N, P, Q	1966-74			
K10	Pick-Up	261 (4.3L)		1961-62			
K10	Pick-Up	292 (4.8L)	VIN S, T	1964-73			
K15	Pick-Up	230 (3.8L)	VIN S	1966-69			
K15	Pick-Up	250 (4.1L)	VIN C, D, L, N, P, Q	1966-74			
K15	Pick-Up	292 (4.8L)	VIN S	1966-71			
K1500	Pick-Up	230 (3.8L)	VIN S	1966-69			
K1500	Pick-Up	250 (4.1L)	VIN C, D, L, N, P, Q	1966-74			
K1500	Pick-Up	292 (4.8L)	VIN S	1966-71			
K20	Pick-Up	230 (3.8L)		1964-65			



<p>No. de Parte Part Number</p>	 <p>Descripción de Aplicación / Application</p>	 <p>Cil./Cyl</p>	 <p>Motor Engine</p>	 <p>Código / Code</p>	 <p>AÑO</p>	<p>Bobina de Encendido / Ignition Coil</p> 
--	---	--	--	--	---	--

<p>P5-13</p> <p>Requiere resistencia externa (1.35 Ohms). Borne central normal "Bote"</p>	<p>GENERAL MOTORS (Cont.)</p>	<p>L6</p>	<p>235 (3.9L)</p>	<p>1961-62</p>	
			<p>250 (4.1L) VIN C, D, L, N, P, Q</p>	<p>1966-74</p>	
			<p>261 (4.3L)</p>	<p>1961-62</p>	
			<p>292 (4.8L) VIN S, T</p>	<p>1964-73</p>	
			<p>250 (4.1L) VIN C, D, L, N, P, Q</p>	<p>1966-74</p>	
			<p>292 (4.8L) VIN S</p>	<p>1967-74</p>	
			<p>250 (4.1L) VIN C, D, L, N, P, Q</p>	<p>1966-74</p>	
			<p>292 (4.8L) VIN S</p>	<p>1967-74</p>	
			<p>250 (4.1L) VIN C, D, L, N, P, Q</p>	<p>1968-74</p>	
			<p>292 (4.8L) VIN S, T</p>	<p>1968-74</p>	
			<p>250 (4.1L) VIN C, D, L, N, P, Q</p>	<p>1968-74</p>	
			<p>292 (4.8L) VIN S, T</p>	<p>1968-74</p>	
			<p>194 (3.2L)</p>	<p>1964-66</p>	
			<p>230 (3.8L)</p>	<p>1964-67</p>	
			<p>250 (4.1L) VIN D</p>	<p>1967-74</p>	
			<p>194 (3.2L)</p>	<p>1962-67</p>	
			<p>230 (3.8L)</p>	<p>1964-70</p>	
			<p>250 (4.1L) VIN D</p>	<p>1967-74</p>	
			<p>230 (3.8L) VIN S</p>	<p>1968-69</p>	
			<p>250 (4.1L) VIN C, L, P, Q, S</p>	<p>1968-74</p>	
			<p>194 (3.2L)</p>	<p>1966</p>	
			<p>230 (3.8L) VIN S</p>	<p>1967-69</p>	
			<p>250 (4.1L) VIN C, L, N, P, Q</p>	<p>1968-74</p>	
			<p>400 (6.6L) VIN E</p>	<p>1971-72</p>	
		<p>230 (3.8L) VIN S</p>	<p>1967-69</p>		
		<p>250 (4.1L) VIN C, L, N, P, Q</p>	<p>1968-74</p>		
		<p>400 (6.6L) VIN E</p>	<p>1971-72</p>		
		<p>230 (3.8L) VIN S</p>	<p>1963-65</p>		
		<p>250 (4.1L) VIN C, L, N, Q</p>	<p>1970-74</p>		
		<p>292 (4.8L) VIN S, T</p>	<p>1964-74</p>		
		<p>250 (4.1L) VIN C, L, N, Q</p>	<p>1966-74</p>		
		<p>292 (4.8L) VIN S, T</p>	<p>1967-74</p>		
		<p>250 (4.1L) VIN C, L, N, Q</p>	<p>1966-74</p>		
		<p>292 (4.8L) VIN S, T</p>	<p>1967-74</p>		
		<p>250 (4.1L) VIN C, L, N, Q</p>	<p>1966-74</p>		
		<p>292 (4.8L) VIN S, T</p>	<p>1964-74</p>		
		<p>250 (4.1L) VIN C, L, N, Q</p>	<p>1966-74</p>		
		<p>292 (4.8L) VIN S, T</p>	<p>1964-74</p>		
		<p>230 (3.8L)</p>	<p>1963-65</p>		
		<p>230 (3.8L)</p>	<p>1963-65</p>		
		<p>230 (3.8L)</p>	<p>1963-67</p>		
		<p>235 (3.9L)</p>	<p>1960-62</p>		
		<p>292 (4.8L)</p>	<p>1963-67</p>		
		<p>230 (3.8L)</p>	<p>1967-69</p>		
		<p>230 (3.8L)</p>	<p>1967</p>		
		<p>230 (3.8L) VIN S</p>	<p>1966-69</p>		
		<p>230 (3.8L)</p>	<p>1964-66</p>		
		<p>230 (3.8L) VIN S</p>	<p>1967-69</p>		
<p>230 (3.8L) VIN S</p>	<p>1967-69</p>				
<p>230 (3.8L) VIN S</p>	<p>1967-69</p>				
<p>230 (3.8L) VIN S</p>	<p>1967-69</p>				
<p>230 (3.8L) VIN S</p>	<p>1967-69</p>				






No. de Parte Part Number						
	Descripción de Aplicación / Application	Cil./Cyl	Motor Engine	Código / Code		

P5-13 Requiere resistencia externa (1.35 Ohms). Borne central normal "Bote"	GENERAL MOTORS (Cont.)	C25	Pick-Up	V8	283	(4.6L)		1967
		C25	Pick-Up		307	(5.0L)	VIN A, B, E, F, H, P, U, X	1966-73
		C25	Pick-Up		327	(5.4L)	VIN E	1967-68
		C25	Pick-Up		350	(5.7L)	VIN A, B, E, V, Y	1969-74
		C25	Pick-Up		396	(6.5L)	VIN E	1968-69
		C25	Pick-Up		402	(6.6L)	VIN E, K, U	1970-72
		C25	Pick-Up		454	(7.4L)	VIN Z	1973-74
		C2500	Pick-Up		283	(4.6L)		1967
		C2500	Pick-Up		307	(5.0L)	VIN A, B, E, F, H, P, U, X	1966-73
		C2500	Pick-Up		327	(5.4L)	VIN E	1967-68
		C2500	Pick-Up		350	(5.7L)	VIN A, B, E, V, Y	1969-74
		C2500	Pick-Up		396	(6.5L)	VIN E	1968-69
		C2500	Pick-Up		402	(6.6L)	VIN E, K, U	1970-72
		C2500	Pick-Up		454	(7.4L)	VIN Z	1973-74
		C30	Pick-Up		283	(4.6L)		1961-67
		C30	Pick-Up		307	(5.0L)	VIN A, E, F, H, X	1968-73
		C30	Pick-Up		327	(5.4L)	VIN E	1962-68
		C30	Pick-Up		350	(5.7L)	VIN E, V, Y	1961-74
		C30	Pick-Up		396	(6.5L)	VIN E	1968-69
		C30	Pick-Up		402	(6.6L)	VIN E	1970-72
		C30	Pick-Up		454	(7.4L)	VIN Z	1973-74
		C35	Pick-Up		283	(4.6L)		1967
		C35	Pick-Up		307	(5.0L)	VIN A, B, E, F, H, P, X	1968-73
		C35	Pick-Up		327	(5.4L)	VIN E	1967-68
		C35	Pick-Up		350	(5.7L)	VIN A, B, E, V, Y	1969-74
		C35	Pick-Up		396	(6.5L)	VIN E	1968-69
		C35	Pick-Up		402	(6.6L)	VIN E, K, U	1970-72
		C35	Pick-Up		454	(7.4L)	VIN Z	1973-74
		Camaro			305	(5.0L)	VIN CA, DC, MO, ND, F	1967-73
		Camaro			327	(5.4L)	VIN FB, HJ	1967-69
		Camaro	Z28		350	(5.7L)	VIN H, K, L, T	1967-74
		Camaro			396	(6.5L)		1967-70
		Camaro			402	(6.6L)	VIN U	1970-72
		Camaro			427	(7.0L)		1969
		Caprice			283	(4.6L)		1966-67
		Caprice			305	(5.0L)	VIN ME	1968
		Caprice			327	(5.4L)	VIN FB, HJ	1966-69
		Caprice	Classic, Estate		350	(5.7L)	VIN H, K, L	1969-74
		Caprice			396	(6.5L)		1966-69
		Caprice	Classic, Estate		402	(6.6L)	VIN R, S, U	1970-74
Caprice		427	(7.0L)		1966-69			
Caprice	Classic, Estate	454	(7.4L)	VIN V, X, Y	1974-74			
Catalina	Safari, Ventura	350	(5.7L)	VIN M	1970-73			
Catalina	Brougham, Safari, Ventura	400	(6.6L)	VIN P, R, S, T, X, Y	1967-74			
Catalina		421	(6.9L)		1963-66			
Catalina	Ventura	428	(7.0L)		1967-69			
Catalina	Brougham, Safari, Ventura	455	(7.5L)	VIN U, V, W, Y	1970-76			
Century	Lexus	350	(5.7L)	VIN H, J	1973-74			
Century	Lexus	455	(7.5L)	VIN R, T, U, V	1973-74			
Chevelle	SS	283	(4.6L)		1964-67			
Chevelle		307	(5.0L)	VIN CA, DC, F, ME, ND	1968-73			









Orden Numérico de Bobinas



No. de Parte Part Number	 Descripción de Aplicación / Application	 Cil./Cyl	 Motor Engine	 Código / Code	 Bobina de Encendido / Ignition Coil
-----------------------------	--	---	---	--	--

P5-13 Requiere resistencia externa (1.35 Ohms). Borne central normal "Bote"	GENERAL MOTORS (Cont.)	Chevelle	300, 300 Deluxe, Concours, Malibu, Nomad, SS	V8	327	(5.4L)	VIN HJ	1964-68
		Chevelle	300, 300 Deluxe, Concours, Greenbrier, Malibu, Nomad		350	(5.7L)	VIN H, J, K	1969-73
		Chevelle	300, 300 Deluxe, Concours, Greenbrier, Malibu, Nomad, SS		396	(6.5L)		1965-70
		Chevelle	Concours, Greenbrier, Malibu, Nomad, SS		402	(6.6L)	VIN U	1970-72
		Chevelle	Deluxe, Malibu, Nomad		454	(7.4L)	VIN W, Y	1970-73
		Chevy II			283	(4.6L)		1962-67
		Chevy II	Nova		307	(5.0L)	VIN ME	1968
		Chevy II	Nova		327	(5.4L)	VIN HJ	1965-68
		Chevy II	Nova		350	(5.7L)		1968
		Chevy II	Nova		396	(6.5L)		1968
		Chevy Nova	Chevrolet Estandard		327	(5.4L)	VIN HJ	1965-68
		Chevy Nova	OHV		350	(5.7L)		1968
		Corvette			283	(4.6L)		1957-61
		Corvette			327	(5.4L)	VIN HJ	1962-68
		Corvette			350	(5.7L)	VIN J, K, L, T	1969-74
		Corvette			427	(7.0L)		1966-69
		Corvette			454	(7.4L)	VIN W, Z	1970-74
		Cutlass	Holiday		330	(5.4L)		1964-67
		Cutlass	S		350	(5.7L)	VIN H, K, M	1968-74
		Cutlass	Turnpike Cruiser		400	(6.6L)		1965-68
		Cutlass	S		455	(7.5L)	VIN T, U	1970-76
		Delta 88	Holiday		330	(5.4L)		1967
		Delta 88	Custom, Royale		350	(5.7L)	VIN H, K	1968-74
		Delta 88	Holiday		425	(7.0L)		1965-67
		Delta 88	Custom, Royale		455	(7.5L)	VIN R, T, U	1968-74
		El Camino			283	(4.6L)		1959-67
		El Camino	Custom		307	(5.0L)	VIN B, DC, F, ME, P, X	1968-73
		El Camino	Custom		327	(5.4L)	VIN HJ	1964-68
		El Camino	Custom		350	(5.7L)	VIN H, J, K, L	1959-74
		El Camino	Custom		396	(6.5L)		1966-70
		El Camino	Custom		400	(6.6L)	VIN K, R, U	1970-76
		El Camino	Custom		454	(7.4L)	VIN W, Y	1970-75
		Firebird			326	(5.3L)		1967
		Firebird	Espirit, Formula, Trans AM		350	(5.7L)	VIN M, N	1970-74
		Firebird	Espirit, Formula, Trans AM		400	(6.6L)	VIN P, R, T	1967-74
		Firebird	Espirit, Formula, Trans AM		455	(7.5L)	VIN X, Y	1971-74
		G10	Sportvan		307	(5.0L)	VIN A, E, F, H, X	1968-73
		G10	Sportvan		350	(5.7L)	VIN E, H, V, W, Y	1970-74
		G10	Van		454	(7.4L)	VIN Z	1973-74
		G15	Van		283	(4.6L)		1967
		G15	Rally, Vandura		307	(5.0L)	VIN A, B, E, F, H, P, X	1968-73
		G15	Van		327	(5.4L)		1967
		G15	Rally, Vandura		350	(5.7L)	VIN A, B, E, V, Y	1971-74
		G1500	Van		283	(4.6L)		1967
		G1500	Rally, Vandura		307	(5.0L)	VIN A, B, E, F, H, P, X	1968-73
G1500	Van	327	(5.4L)		1967			
G1500	Rally, Vandura	350	(5.7L)	VIN A, B, E, V, Y	1971-74			









No. de Parte Part Number						
	Descripción de Aplicación / Application	Cil./Cyl	Motor Engine	Código / Code		

<p>P5-13</p> <p>Requiere resistencia externa (1.35 Ohms). Borne central normal "Bote"</p>	<p>GENERAL MOTORS (Cont.)</p>	G20	Sportvan	V8	307	(5.0L)	VIN A, E, U	1968-70
		G20	Sportvan		350	(5.7L)	VIN E, H, V, W, Y	1970-74
		G20	Van		454	(7.4L)	VIN Z	1973-74
		G25	Van		283	(4.6L)		1967
		G25	Rally, Vandura		307	(5.0L)	VIN A, B, E, F, H, P, X	1968-73
		G25	Van		327	(5.4L)		1967
		G25	Rally, Vandura		350	(5.7L)	VIN A, B, E, V, Y	1970-74
		G2500	Van		283	(4.6L)		1967
		G2500	Rally, Vandura		307	(5.0L)	VIN A, B, E, F, H, P, X	1968-73
		G2500	Van		327	(5.4L)		1967
		G2500	Rally, Vandura		350	(5.7L)	VIN A, B, E, V, Y	1970-74
		G30	Sportvan		350	(5.7L)	VIN A, B, E, V, Y	1970-74
		G30	Van		454	(7.4L)	VIN Z	1973-74
		G35	Van		237	(5.4L)		1967
		G35	Sportvan		350	(5.7L)	VIN A, B, E, V, Y	1971-74
		G3500	Van		237	(5.4L)		1967
		G3500	Sportvan		350	(5.7L)	VIN A, B, E, V, Y	1971-74
		Grand Am			350	(5.7L)	VIN H, M	1973-75
		Grand Am			400	(6.6L)	VIN P, R, S, T	1973-75
		Grand Am			455	(7.5L)	VIN W, X, Y	1973-75
		Grand Prix			389	(6.4L)		1962-66
		Grand Prix			400	(6.6L)	VIN S, T	1967-74
		Grand Prix			421	(6.9L)		1963-66
		Grand Prix			428	(7.0L)		1967-69
		Grand Prix			455	(7.5L)	VIN W, Y	1970-76
		GTO			326	(5.3L)		1964-66
		GTO			350	(5.7L)		1970
		GTO			389	(6.4L)		1964-66
		GTO			400	(6.6L)		1967-73
		GTO			455	(7.5L)		1970-73
		Impala			283	(4.6L)		1959-67
		Impala			307	(5.0L)	VIN ME	1968
		Impala			327	(5.4L)	VIN FB, HJ	1962-69
		Impala			350	(5.7L)	VIN H, J, K	1959-74
		Impala			396	(6.5L)		1965-69
		Impala			400	(6.6L)	VIN R, S, U	1970-74
		Impala			409	(6.7L)		1961-65
		Impala			427	(7.0L)		1963-69
		Impala	Custom		454	(7.4L)	VIN S, V, X, Y	1970-76
		Jimmy			307	(5.0L)	VIN A, B, F, H	1970-72
		Jimmy			350	(5.7L)	VIN E, V, Y	1970-74
		Jimmy			454	(7.4L)	VIN Y, Z	1973
		K10	Pick-Up		283	(4.6L)		1961-67
		K10	Pick-Up		307	(5.0L)	VIN A, E, F	1968-73
		K10	Pick-Up		327	(5.4L)	VIN E	1962-68
K10	Pick-Up	350	(5.7L)	VIN E, V, Y	1969-74			
K10	Pick-Up	389	(6.5L)	VIN E, Y	1968-69			
K10	Pick-Up	454	(7.4L)	VIN Z	1974			
K1000	Pick-Up	305	(5.0L)		1966			
K15	Pick-Up	283	(4.6L)		1967			
K15	Pick-Up	307	(5.0L)	VIN A, B, E, H	1967-71			
K15	Pick-Up	327	(5.4L)	VIN E	1967-68			
K15	Pick-Up	350	(5.7L)	VIN E, V, Y	1969-74			
K15	Pick-Up	389	(6.5L)	VIN E	1968-69			









Orden Numérico de Bobinas






No. de Parte Part Number	 Descripción de Aplicación / Application	 Gil./Cyl	 Motor Engine	 Código / Code	 AÑO	 Bobina de Encendido / Ignition Coil
---	---	--	--	---	--	---

No. de Parte / Part Number	Descripción de Aplicación / Application	Gil./Cyl	Motor Engine	Código / Code					
				Parte	Año				
P5-13	GENERAL MOTORS (Cont.)	V8		K1500	Pick-Up	283	(4.6L)		1967
				K1500	Pick-Up	307	(5.0L)	VIN A, B, E, H	1967-71
				K1500	Pick-Up	327	(5.4L)	VIN E	1967-68
				K1500	Pick-Up	350	(5.7L)	VIN E, V, Y	1969-74
				K1500	Pick-Up	389	(6.5L)	VIN E	1968-69
				K20	Pick-Up	283	(4.6L)		1961-67
				K20	Pick-Up	307	(5.0L)	VIN A, E, F	1968-73
				K20	Pick-Up	327	(5.4L)	VIN E	1962-68
				K20	Pick-Up	350	(5.7L)	VIN E, V, Y	1969-74
				K20	Pick-Up	389	(6.5L)	VIN E, Y	1968-69
				K20	Pick-Up	454	(7.4L)	VIN Z	1974
				K25	Pick-Up	283	(4.6L)		1967
				K25	Pick-Up	307	(5.0L)	VIN A, B, E, H	1967-73
				K25	Pick-Up	327	(5.4L)	VIN E	1967-68
				K25	Pick-Up	350	(5.7L)	VIN E, V, Y	1969-74
				K25	Pick-Up	389	(6.5L)	VIN E	1968-69
				K25	Pick-Up	454	(7.4L)	VIN Z	1973-74
				K2500	Pick-Up	283	(4.6L)		1967
				K2500	Pick-Up	307	(5.0L)	VIN A, B, E, H	1967-73
				K2500	Pick-Up	327	(5.4L)	VIN E	1967-68
				K2500	Pick-Up	350	(5.7L)	VIN E, V, Y	1969-74
				K2500	Pick-Up	389	(6.5L)	VIN E	1968-69
				K2500	Pick-Up	454	(7.4L)	VIN Z	1973-74
				K30	Pick-Up	307	(5.0L)	VIN A, E, F	1968-73
				K30	Pick-Up	327	(5.4L)	VIN E	1968
				K30	Pick-Up	350	(5.7L)	VIN E, V, Y	1969-74
				K30	Pick-Up	389	(6.5L)	VIN E, Y	1968-69
				K30	Pick-Up	454	(7.4L)	VIN Z	1973-74
				K35	Pick-Up	307	(5.0L)	VIN A, E, F	1968-73
				K35	Pick-Up	327	(5.4L)	VIN E	1968
				K35	Pick-Up	350	(5.7L)	VIN E, V, Y	1969-74
				K35	Pick-Up	389	(6.5L)	VIN E, Y	1968-69
				K35	Pick-Up	454	(7.4L)	VIN Z	1973-74
				Malibu		283	(4.6L)		1964-67
				Malibu	Estate	307	(5.0L)	VIN F	1973
				Malibu		327	(5.4L)		1964-67
				Malibu	Classic, Estate	350	(5.7L)	VIN H, J, K, L	1973-74
				Malibu		389	(6.5L)		1966-67
				Malibu	Classic, Estate	400	(6.6L)	VIN R, U	1974
				Malibu	Classic, Estate	454	(7.4L)	VIN Y	1973-75
				Monte Carlo		350	(5.7L)	VIN H, J, L	1970-74
				Monte Carlo		400	(6.6L)	VIN R, S, U	1970-74
				Monte Carlo		454	(7.4L)	VIN V, X, Y	1970-74
				Nova		283	(4.6L)		1962-67
				Nova	Custom	307	(5.0L)	VIN CA, DC, F, ND	1969-73
Nova		327	(5.4L)		1965-67				
Nova	Custom	350	(5.7L)	VIN H, J, K, L	1969-74				
Nova		396	(6.5L)		1969-70				
Nova		400	(6.6L)		1970				
P15	Van	307	(5.0L)	VIN A, F, H, X	1970-73				
P1500	Van	307	(5.0L)	VIN A, F, H, X	1970-73				
P20	Van	307	(5.0L)	VIN E, X	1968-69				
P20	Series, Van	350	(5.7L)	VIN E, V, Y	1961-74				
P20	Van	454	(7.4L)	VIN E, Z	1970-73				











No. de Parte Part Number						
	Descripción de Aplicación / Application	Cil./Cyl	Motor Engine	Código / Code		











P5-13 Requiere resistencia externa (1.35 Ohms). Borne central normal "Bote"	GENERAL MOTORS (Cont.)	P25	Van	8	307	(5.0L)	VIN A, E,F, H, X	1968-73	
		P25	Series, Van		350	(5.7L)	VIN E, Y	1970-74	
		P25	Van		400	(6.6L)	VIN E	1971-72	
		P25	Van		454	(7.4L)	VIN E	1970-71	
		P2500	Van		307	(5.0L)	VIN A, E,F, H, X	1968-73	
		P2500	Series, Van		350	(5.7L)	VIN E, Y	1970-74	
		P2500	Van		400	(6.6L)	VIN E	1971-72	
		P2500	Van		454	(7.4L)	VIN E	1970-71	
		P30	Series, Van		350	(5.7L)	VIN E, V, Y	1961-74	
		P30	Van		454	(7.4L)	VIN E, L, Z	1970-74	
		P35	Series, Van		350	(5.7L)	VIN E, V, Y	1961-74	
		P35	Van		454	(7.4L)	VIN E, L, Z	1970-74	
		Suburban			250	(4.1L)		1966-67	
		Suburban			283	(4.6L)		1961-67	
		Suburban			305	(5.0L)		1963-67	
Suburban		327	(5.4L)		1966-67				
Suburban		348	(5.7L)		1961-65				
P5-14 Con sistema de encendido electrónico. Borne central normal "Bote"	CHRYSLER	Gremlin	Custom	L4	121	(2.0L)	VIN G, K	1977-78	
		AMX		L6	258	(4.2L)	VIN A, C	1978-80	
		Gremlin		199	(3.3L)	VIN A	1970		
		Gremlin	Custom	232	(3.8L)	VIN E, G	1970-78		
		Gremlin	Custom	258	(4.2L)	VIN A, C	1971-78		
		Gremlin		282	(4.6L)		1979-83		
		Pacer		232	(3.8L)	VIN E	1975-78		
		Pacer	Limited, DL	258	(4.2L)	VIN A, C	1975-80		
		Pacer		282	(4.6L)		1975-79		
		American		V8	258	(4.2L)		1973-83	
	American		290	(4.8L)		1975-83			
	AMX		304	(5.0L)	VIN H	1978-79			
	Gremlin	Custom	304	(5.0L)	VIN H	1972-76			
	Pacer		304	(5.0L)	VIN H	1978-79			
	NISSAN	Ichi Van		L4	1800cc	(1.8L)	J18	1992	
Ichi Van			2389cc	(2.4L)		1991-94			
Pick up			1800cc	(1.8L)	J18	1991-93			
Pick up			2389cc	(2.4L)		1991-93			
Tsuru			1597cc	(1.6L)		1991-92			
P5-15 Requiere resistencia externa (0.5 Ohms). Con sistema de encendido electrónico. Borne central tipo "Bujía grande"	CHRYSLER	Cherokee		L4	150	(2.5L)	VIN U	1984-85	
		Dakota		135	(2.2L)	VIN C	1987-88		
		Dart K		135	(2.2L)		1982-89		
		Le Baron K		135	(2.2L)		1987-87		
		Magnum K		135	(2.2L)		1983-88		
		Phantom		135	(2.2L)		1987-90		
		Power Ram 50		156	(2.6L)	VIN 7, E	1983-86		
		Ram 50	Custom, Royal, Sport	156	(2.6L)	VIN 7, E	1983-89		
		Shadow		135	(2.2L)		1988-89		
		Volare K		135	(2.2L)		1982-88		
		B-250	Sportsman	L6	225	(3.7L)	VIN E, H	1981-87	
		D-100		225	(3.7L)	VIN H	1986-87		
D-150		225	(3.7L)	VIN E, H, M, W	1982-87				

Orden Numérico de Bobinas









No. de Parte Part Number						Bobina de Encendido / Ignition Coil 
	Descripción de Aplicación / Application	Gil./Cyl	Motor Engine	Código / Code		


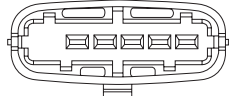

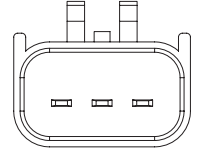
P5-15 Requiere resistencia externa (0.5 Ohms). Con sistema de encendido electrónico. Borne central tipo "Bujía grande"	CHRYSLER (Cont.)	D-250		L6	225	(3.7L)	VIN E, H	1981-87	
		PB-150	Voyager		225	(3.7L)	VIN E, H	1981-83	
		PB-250	Voyager		225	(3.7L)	VIN E, H	1981-83	
		W-100			225	(3.7L)	VIN H	1986-87	
		W-150			225	(3.7L)	VIN E, H	1981-87	
		Wrangler	Islander, Laredo, S, Sahara, Sport		258	(4.2L)	VIN C, M, T	1987-90	
		B-250	Sportsman	V6	239	(3.9L)	VIN X	1988-89	
		Cherokee	Chief, Laredo, Pioneer		173	(2.8L)	VIN W	1984-86	
		Dakota			239	(3.9L)	VIN M	1987	
		B-250	Sportsman	V8	318	(5.2L)	VIN P, R, T, Y	1981-87	
		B-250	Sportsman		360	(5.9L)	VIN 1, T, W, Z	1981-89	
		B-350	Sportsman		318	(5.2L)	VIN P, R, T, Y	1981-87	
		B-350	Sportsman		360	(5.9L)	VIN 1, T, W, Z	1981-89	
		D-100			318	(5.2L)	VIN T	1986-87	
		D-100			360	(5.9L)	VIN 1, W	1986-88	
		D-150			318	(5.2L)	VIN P, R, T, U	1981-87	
		D-150			360	(5.9L)	VIN 1, S, T, W	1982-88	
		D-250			318	(5.2L)	VIN P, R, T, U, Y	1981-87	
		D-250			360	(5.9L)	VIN 1, 5, S, T, U, W, Z	1981-88	
		D-350			318	(5.2L)	VIN P, R, U	1981-83	
		D-350			360	(5.9L)	VIN 1, 5, T, W	1981-88	
		PB-150	Voyager		318	(5.2L)	VIN P, R, T	1981-83	
		PB-250	Voyager		318	(5.2L)	VIN P, R, T, U	1981-83	
		PB-350	Voyager		318	(5.2L)	VIN P, R, T, U	1981-83	
		PB-350	Voyager		360	(5.9L)	VIN 1, T, U, W	1981-83	
		W-100			318	(5.2L)	VIN Y	1988-89	
		W-100			360	(5.9L)	VIN W	1986-88	
		W-150			318	(5.2L)	VIN P, R, T, U, Y	1982-89	
		W-150			360	(5.9L)	VIN F, S, T, W	1977-88	
		W-250			318	(5.2L)	VIN P, R, T, U, Y	1981-89	
		W-250			360	(5.9L)	VIN 1, 5, T, W	1981-88	
		W-350			318	(5.2L)	VIN P, R, U	1982-83	
		W-350			360	(5.9L)	VIN 1, 5, T, U, W	1981-88	
P5-16W Con sistema de encendido electrónico. Borne central tipo "Bujía chica"	VOLKSWAGEN	Sedan		H4	1600cc	(1.6L)		1988-82	
		Atlantic		L4	1700cc	(1.7L)		1985-86	
		Atlantic			1800cc	(1.8L)		1984-87	
		Caribe			1700cc	(1.7L)		1986	
		Caribe			1800cc	(1.8L)		1985-87	
		Combi			1800cc	(1.8L)		1986-92	
		Corsar			1800cc	(1.8L)		1984-88	
		Golf			1700cc	(1.7L)		1987	
		Golf	GL, GT, GTI, GTI 8 Valv., GTI 16 Valv.		1800cc	(1.8L)	VIN A, B, C, K, N, GX, PF, PL, RD, RV	1987-92	
		Jetta	Carat, GL, GLI, GLI 16 Vál.		1800cc	(1.8L)	VIN A, B, C, K, N, GX, PF, PL, RD, RV	1987-92	

No. de Parte Part Number	 Descripción de Aplicación / Application	 Cil./Cyl	 Motor Engine	 Código / Code	 AÑO	Bobina de Encendido / Ignition Coil 	
P5-17 Con sistema de encendido electrónico. Borne central normal "Bote"	NISSAN	Hikari	L4	1597cc (1.6L)		1987-92	
		Ninja		1597cc (1.6L)		1988-91	
P5-18 Con sistema de encendido electrónico. Borne central normal "Bote" Borne +/- para conector rápido	FORD	Tempo GL, GLX, L, LX, Sport	L4	140 (2.3L)	VIN R, S, X	1984-87	
		Topaz		140 (2.3L)	VIN R, S, X	1984-89	
		Cougar LS, XR-7	V6	232 (3.8L)	VIN 3, 4, R	1985-89	
		Fairmont		283 (3.8L)		1983	
P5-206	PEUGEOT	206 CC, XS, SS, X Desing, Moonlight, XT, 16 Vál. DOHC	L4	1587cc (1.6L)	TU5J4	2001-09	
		207 Active, allure, Felie, CC		1587cc (1.6L)	TU5J4	2008-11	
		Grand Raid Totem, 16 Vál. DOHC,		1587cc (1.6L)	TU5J4	2007-11	
		Partner Furgon, Pack, PLC, VU, 16 Vál. DOHC,		1587cc (1.6L)	TU5J4	2004-10	
P5-227	NISSAN	Frontier 16 Vál. DOHC	L4	2389cc (2.4L)	KA24DE	2001-04	
		Lucino GSE, 16 Vál. DOHC		1597cc (1.6L)	GA16DE	1995-00	
		Lucino GSR, 16 Vál. DOHC		1998cc (2.0L)	SR20DE	1996-00	
		Sentra E, GXE, LE, XE		1597cc (1.6L)	VIN A, GA16DE	1995-99	
		Sentra SE-R		1997cc (2.0L)	SR20DE	1991-01	
		Tsubame GS, GST, GSX, 16 Vál. DOHC		1597cc (1.6L)	VIN A, GA16DE	1997-02	
		Tsuru E16, E16I, E16S, 8 Vál. SOHC		1597cc (1.6L)		1997-11	
		Urvan 16 Vál. DOHC		2389cc (2.4L)	KA24DE	2000-07	
Xterra XE, 16 Vál. DOHC		2389cc (2.4L)	KA24DE	2000-04			

Orden Numérico de Bobinas

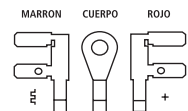


No. de Parte Part Number	 Descripción de Aplicación / Application	 Cil./Cyl	 Motor Engine	 Código / Code	 AÑO	Bobina de Encendido / Ignition Coil 
---------------------------------	--	---	---	--	---	--

P5-567	GENERAL MOTORS	Astra	DOHC 16 Vál.	L4	109	(1.8L)			2000-03	 
		Meriva	DOHC 16 Vál.		1780cc	(1.8L)			2003-08	
		Zafira	16 Vál. DOHC		1796cc	(1.8L)	X18XE		2001-06	
P5-670	BMW	COOPER	Cooper S, 16 Vál., DOHC, SOHC	L4	1600cc	(1.6L)	W10B16A, W11B16A		2002-05	 
		Avenger	ES	L4	122	(2.0L)	VIN Y, ECF		1995-99	
	Breeze	SOHC 16 Vál.		122	(2.0L)	VIN C, ECB		1996-00		
	Breeze	DOHC 16 Vál.		148	(2.4L)	VIN X, EDZ		1996-00		
	Caravan	SE, 16 Vál. DOHC		148	(2.4L)	VIN B		1996-07		
	Cirrus			122	(2.0L)	VIN C		2000		
	Cirrus	LX, LXI, Turbo, 16 Vál. DOHC		148	(2.4L)	VIN X, EDZ		1996-00		
	Grand Caravan	SE, 16 Vál. DOHC		148	(2.4L)	VIN B		1996-97		
	Grand Voyager	SE, 16 Vál. DOHC		148	(2.4L)	VIN B		1996-97		
	Liberty	Sport, 16 Vál. DOHC		148	(2.4L)	VIN 1		2002-05		
	Neon	ACR, ES, Highline, R/T, SE, Sport, SXT		122	(2.0L)	VIN C, F, Y, ECB, ECC		1995-05		
	Neon	SRT-4		148	(2.4L)	VIN S		2003-05		
	CHRYSLER	PT Cruiser	GT, Limited, Street Cruiser, Touring, Turbo, 16 Vál. DOHC		148	(2.4L)	VIN 8,9, B, E, G, S, X		2001-10	
		Sebring	LX		122	(2.0L)	VIN Y, ECF		1995-99	
		Sebring	JX, JXI 16 Vál. DOHC		148	(2.4L)	VIN G, J, X, EDZ		1996-06	
		Stratus	ES		122	(2.0L)	VIN C, ECB		1995-00	
		Stratus	ES, SXT		148	(2.4L)	VIN G, J, X, EDZ		1995-06	
		SX 2.0			122	(2.0L)	VIN C		2003-05	
		Talon	ESI, TSI		122	(2.0L)	VIN F, Y, EBG, ECF		1995-98	
		TJ	SE		148	(2.4L)	VIN 1		2003-06	
		Voyager	16 Vál. DOHC		148	(2.4L)	VIN B		2001-03	
		Wrangler	SE		148	(2.4L)	VIN 1		2003-06	
		Ram 1500	SRT10	V10	505	(8.3L)	VIN H		2004-06	
		Ram 2500	OHV FI 20 Vál.		488	(8.0L)	VIN W		1997-03	
		Ram 3500	OHV FI 20 Vál.		488	(8.0L)	VIN W		1997-03	
		Viper	GTS, RT10		488	(8.0L)	VIN E, EWB		1997-02	
Viper	SRT10		505	(8.3L)	VIN Z		2003-06			
MITSUBISHI	Eclipse	GS, GST, GSX, RS, Spider, Spider GST	L4	122	(2.0L)	VIN F, Y, 420A, 4G63, 4G63T		1997-99		






No. de Parte Part Number						
	Descripción de Aplicación / Application	Cil./Cyl	Motor Engine	Código / Code		Bobina de Encendido / Ignition Coil

P5-833	GENERAL MOTORS	C10	OHV, Big Ten, Suburban	L6	250	(4.1L)	VIN D	1980	
		C10	OHV, Big Ten		292	(4.8L)	VIN T	1979-80	
		C15	OHV, Big Ten		250	(4.1L)	VIN D, Q	1980	
		C15	OHV, Big Ten		292	(4.8L)	VIN T	1978-80	
		C1500	Big Ten, OHV 16 Vál., Suburban		250	(4.1L)	VIN D	1980	
		C20	OHV		250	(4.1L)	VIN D	1980	
		C20	OHV, Suburban		292	(4.8L)	VIN T	1979-81	
		C20	OHV, Suburban		292	(4.8L)	VIN T	1979-81	
		C2500	OHV 16 Vál. Suburban		292	(4.8L)	VIN T	1979-81	
		C30	OHV		250	(4.1L)	VIN D	1980	
		C30	OHV		292	(4.8L)	VIN T	1979-81	
		C3500	OHV 16 Vál.		250	(4.1L)	VIN D	1980	
		C3500	OHV 16 Vál.		292	(4.8L)	VIN T	1979-81	
		G10	Sportvan		250	(4.1L)	VIN D	1980	
		G1500	Rally, Vandura		250	(4.1L)	VIN D	1980	
		G20	Sportvan		250	(4.1L)	VIN D	1980	
		G20			292	(4.8L)	VIN T	1979-80	
		G2500	Rally, Vandura		250	(4.1L)	VIN D	1980	
		G30	OHV		292	(4.8L)	VIN T	1979	
		Jimmy	OHV 16 Vál.		250	(4.1L)	VIN D	1980	
		K10	OHV, Suburban		250	(4.1L)	VIN D	1980	
		K10	OHV		292	(4.8L)	VIN T	1979-80	
		K1500	OHV 16 Vál. Suburban		250	(4.1L)	VIN D	1980	
		K1500	OHV 16 Vál.		292	(4.8L)	VIN T	1979-80	
		K20	OHV 16 Vál.		250	(4.1L)	VIN D	1980	
		K20	Suburban, OHV		292	(4.8L)	VIN T	1979-81	
		K2500	OHV 16 Vál. Suburban		292	(4.8L)	VIN T	1979-80	
		K30	OHV 16 Vál.		292	(4.8L)	VIN T	1979-81	
		K3500	OHV 16 Vál.		292	(4.8L)	VIN T	1979-81	
		K5 Blazer	OHV 16 Vál.		250	(4.1L)	VIN D	1980	
		P10	OHV 16 Vál.		292	(4.8L)	VIN T	1979-80	
		P1500	OHV 16 Vál.		292	(4.8L)	VIN T	1979-80	
		P20	OHV 16 Vál.		292	(4.8L)	VIN T	1979-81	
		P2500	OHV 16 Vál.		292	(4.8L)	VIN T	1979-81	
		P30	OHV 16 Vál.		292	(4.8L)	VIN T	1979-81	
		P3500	OHV 16 Vál.		292	(4.8L)	VIN T	1979-81	
		98	Regency		V6	181	(3.0L)	VIN E	1980
		98	Regency, Regency Brougham			231	(3.8L)	VIN 3	1985
		98	Regency, Regency Brougham			252	(4.1L)	VIN 4	1981-83
		Bonneville	Brougham, LE			230	(3.8L)	VIN A	1980-86
		Bonneville	Brougham			252	(4.1L)	VIN 4	1982
		C10	OHV			262	(4.3L)	VIN N	1985-86
		C1500	Sierra, Sierra XC			262	(4.3L)	VIN N, Z	1985-91
		C1500	Big Ten, OHV 16 Vál.			292	(4.8L)	VIN T	1979-80
		C20	OHV			262	(4.3L)	VIN N	1985-86
		C20	OHV			262	(4.3L)	VIN N	1985-86
		C2500	OHV 16 Vál.			250	(4.1L)	VIN D	1980
		Caballero	OHV 12 Vál.			230	(3.8L)	VIN 2, 9, A, K	1978-84
		Camaro	OHV 12 Vál.			230	(3.8L)	VIN A, K	1980-81
		Caprice	Classic			230	(3.8L)	VIN 9, A, K	1980-85
Catalina	OHV 12 Vál.	230	(3.8L)	VIN A, C, K		1977-81			

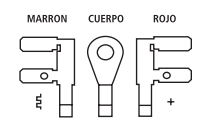








Orden Numérico de Bobinas



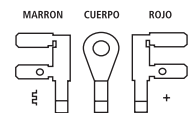
No. de Parte Part Number	 Descripción de Aplicación / Application	 Cil./Cyl	 Motor Engine	 Código / Code	 Bobina de Encendido / Ignition Coil
-----------------------------	--	---	---	--	--

P5-833	GENERAL MOTORS (Cont.)			V6			
		Model	Year		Part No.	Displacement	VIN
	Century	Custom, Estate Wagon, Limited		173	(2.8L)	VIN X	1982-86
	Century	Custom, Estate Wagon, Limited, T-Type		181	(3.0L)	VIN E	1982-85
	Century	Custom, Estate Wagon, Limited, Special T-Type		231	(3.8L)	VIN 2, 3, A, C	1975-88
	Cutlass	Brougham, LS, Vista Cruiser		231	(3.8L)	VIN 2, A, C	1977-81
	Cutlass Calais	Supreme		231	(3.8L)	VIN A	1982-85
	Cutlass Ciera	Brougham, Cruiser, LS		181	(3.0L)	VIN E	1982-85
	Cutlass Ciera	Brougham, Cruiser, LS		231	(3.8L)	VIN 3	1984-85
	Cutlass Salon	Brougham		231	(3.8L)	VIN 2, A	1978-87
	Delta 88	Royale, Royale Brougham		230	(3.8L)	VIN A, C	1977-85
	El Camino	OHV 12 Vál.		230	(3.8L)	VIN 2, 9, A, K	1978-84
	Electra	300		181	(3.0L)	VIN E	1985
	Electra	300, Park, Avenue, T-Type		231	(3.8L)	VIN 3	1985
	Electra	Limited, Park Avenue		252	(4.1L)	VIN 4	1980-84
	Firebird	Espirit, Formula		231	(3.8L)	VIN A, C	1977-81
	Fleetwood	60 Special, 75, Brougham, D'Elegance		250	(4.1L)	VIN 4, 8	1980-87
	G10	Sportvan		262	(4.3L)	VIN N	1985-86
	G1500	Rally, Vandura		262	(4.3L)	VIN N, Z	1985-89
	G20	Sportvan		262	(4.3L)	VIN N, Z	1985-89
	G2500	Rally, Vandura		262	(4.3L)	VIN N, Z	1985-89
	G30	OHV 12 Vál.		262	(4.3L)	VIN N, Z	1985-89
	G3500	Vandura		262	(4.3L)	VIN N, Z	1985-89
	Grand Lemans	LE, Safari		231	(3.8L)	VIN 2, A, C, K	1976-81
	Grand Prix	Brougham, LE, LJ		231	(3.8L)	VIN 2, A	1978-87
	Grand Prix	Brougham, LJ		252	(4.1L)	VIN 4	1982
	Impala	OHV 12 Vál.		230	(3.8L)	VIN 9, A, K	1980-85
	K1500	Sierra, Sierra XC		262	(4.3L)	VIN N, Z	1985-89
	K2500	Sierra, Sierra XC		262	(4.3L)	VIN Z	1988-89
	Lemans	Safari		231	(3.8L)	VIN 2, A, K	1978-81
	Lesabre	Custom, Limited, Sport		231	(3.8L)	VIN 3, A, C	1976-85
	Lesabre	Custom, Limited		252	(4.1L)	VIN 4	1980-84
	Malibu	Classic		231	(3.8L)	VIN 2, 9, A, K	1978-83
	Monte Carlo	OHV 12 Vál.		230	(3.8L)	VIN 2, 3, 9, A, K	1978-87
	Monza	2+2		196	(3.2L)	VIN C	1978-79
	Monza	2+2		231	(3.8L)	VIN 2, A	1978-80
	Omega	Brougham, F85		231	(3.8L)	VIN A, C	1977-79
	Parisine	Brougham		231	(3.8L)	VIN 9, A	1983-85
	Phoenix	LJ		231	(3.8L)	VIN A, C	1977-79
	Regal	Limited		196	(3.2L)	VIN C	1978-79
	Regal	Estate Wagon, Grand National, Limited, Sport, T-Type		231	(3.8L)	VIN 2, 3, 7, 8, 9, A, C, G	1975-87
	Riviera	S, T-Type		231	(3.8L)	VIN 3, 8	1979-83
	Riviera	T-Type		252	(4.1L)	VIN 4	1981-84
	Seville	OHV		250	(4.1L)	VIN 4, 8	1981-87
	Skyhawk	S		231	(3.8L)	VIN 2, A, C	1975-80









No. de Parte Part Number						
	Descripción de Aplicación / Application	Cil./Cyl	Motor Engine	Código / Code		

P5-833	GENERAL MOTORS (Cont.)	Skylark	Custom, S, SR	V6	231	(3.8L)	VIN A, C	1975-79
		Starfire	SX		230	(3.8L)	VIN A, C	1975-80
		Sunbird	Safari		231	(3.8L)	VIN A, C	1976-80
		Toronado	Brougham		252	(4.1L)	VIN 4	1981-84
		Ventura	SJ		231	(3.8L)	VIN C	1977
		98	Regency, Regency Brougham	V8	307	(5.0L)	VIN Y	1980-84
		98	Regency		350	(5.7L)	VIN H, K	1974
		98	Regency		350	(5.7L)	VIN N, R	1977-80
		98	Regency		403	(6.6L)	VIN K, S	1975-79
		98	Regency		455	(7.5L)	VIN T, U	1972-76
		Allante			250	(4.1L)	VIN 7	1987-88
		Allante			273	(4.5L)	VIN 8	1989-92
		Apollo	SR		260	(4.3L)	VIN F	1975
		Apollo	SR		350	(5.7L)	VIN H, J	1973-75
		Bonneville	Brougham, Safari		301	(4.9L)	VIN W, Y	1977-80
		Bonneville	Brougham, Safari		307	(5.0L)	VIN Y	1981
		Bonneville	Brougham, Safari		350	(5.7L)	VIN N, P, R, X	1977-80
		Bonneville	Brougham, Safari		400	(6.6L)	VIN K, N, P, R, S, T, Z	1974-79
		Bonneville	Brougham		455	(7.5L)	VIN W, Y	1974-76
		Brougham			307	(5.0L)	VIN 9, Y	1987-90
		Caprice	Classic, Classic Brougham	305	(5.0L)	VIN E, H, Y	1986-90	
		Catalina	OHV 16 Vál.	265	(4.3L)	VIN S	1980-81	
		Catalina	Safari	301	(4.9L)	VIN W, Y	1977-80	
		Catalina	Safari	307	(5.0L)	VIN H, Y	1981	
		Catalina	Safari	350	(5.7L)	VIN M, N, P, R, X	1976-81	
		Catalina	Safari	400	(6.6L)	VIN K, N, P, R, Z	1974-79	
		Catalina	Safari	455	(7.5L)	VIN W, Y	1974-76	
		Century	Estate Wagon, Limited	265	(4.3L)	VIN S	1980-81	
		Century	Custom, Estate Wagon, Limited, Special, Sport	301	(4.9L)	VIN Y, W	1979-80	
		Century	Custom	403	(6.6L)	VIN K	1977	
		Century	Lexus	455	(7.5L)	VIN R, U, V	1974	
		Corvette	ZR-1	350	(5.7L)	VIN 8, J	1982-91	
		Custom Cruiser	OHV 16 Vál.	307	(5.0L)	VIN E, Y	1986-92	
		Custom Cruiser	OHV 16 Vál.	350	(5.7L)	VIN L, N, R	1977-79	
		Custom Cruiser	OHV 16 Vál.	403	(6.6L)	VIN K, R, S	1975-79	
		Custom Cruiser	OHV 16 Vál.	455	(7.5L)	VIN T	1974-76	
		Cutlass	Brougham, LS, S, Vista Cruiser	260	(4.3L)	VIN F	1975-81	
		Cutlass	S	350	(5.7L)	VIN K, M, R	1974-77	
		Cutlass	S	403	(6.6L)	VIN K	1977	
		Cutlass	S	455	(7.5L)	VIN T, U	1974-76	
Cutlass Calais	OHV 12 Vál.	260	(4.3L)	VIN 8	1982			
Cutlass Calais	Supreme	307	(5.0L)	VIN 9, H, Y	1982-85			
Cutlass Cruiser	Brougham	307	(5.0L)	VIN Y	1981			

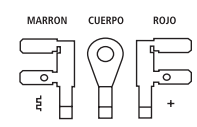







Orden Numérico de Bobinas


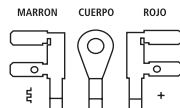

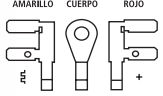


No. de Parte Part Number						
	Descripción de Aplicación / Application	Cil./Cyl	Motor Engine	Código / Code		

P5-833	GENERAL MOTORS (Cont.)	Cutlass Cruiser	Brougham	V8	350	(5.7L)	VIN N, R	1980-83
		Cutlass Salon	Brougham		260	(4.3L)	VIN F, P	1978-79
		Cutlass Salon	442		307	(5.0L)	VIN 9, Y	1985-87
		Cutlass Supreme	Brougham, Classic, Classic Brougham		307	(5.0L)	VIN 9, H, Y	1987-88
		Delta 88	Royale, Royale Brougham		260	(4.3L)	VIN 8, F	1977-82
		Delta 88	Royale		301	(4.9L)	VIN Y	1979
		Delta 88	Royale, Royale Brougham		307	(5.0L)	VIN Y	1980-85
		Delta 88	Royale, Royale Brougham		350	(5.7L)	VIN G, K, L, N, R	1975-80
		Delta 88	Royale		403	(6.6L)	VIN K, R, S	1975-79
		Delta 88	Royale		455	(7.5L)	VIN R, T, U	1974-76
		Deville	Royale		250	(4.1L)	VIN R, T, U	1980-81
		Deville	Touring		300	(4.9L)	VIN B	1991-95
		El Dorado	Biarritz		250	(4.1L)	VIN 4, 8	1981-87
		El Dorado	OHV 16 Vál.		273	(4.5L)	VIN 3, 5	1988-90
		El Dorado	OHV 16 Vál.		300	(4.9L)	VIN B	1991-93
		El Dorado	OHV 16 Vál.		350	(5.7L)	VIN 8, B, N	1979-80
		Electra	Estate Wagon		301	(4.9L)	VIN W	1980
		Electra	Estate Wagon, Limited, Park Avenue		307	(5.0L)	VIN Y	1981-86
		Electra	225, 225 Limited, Estate Wagon, Park Avenue		350	(5.7L)	VIN H, J, N, R, X	1977-80
		Electra	225, 225 Limited, Estate Wagon, Park Avenue		403	(6.6L)	VIN K	1977-79
		Electra	225, 225 Custom, 225 Limited, Limited		455	(7.5L)	VIN T, U, W	1972-76
		Estate Wagon			403	(6.6L)	VIN K	1977-79
		Estate Wagon	OHV		455	(7.5L)	VIN R, T, U, W	1972-76
		Firebird	Espirit, Formula		265	(4.3L)	VIN S	1980-81
		Firebird	Espirit, Formula, Trans AM		301	(4.9L)	VIN T, W, Y	1977-81
		Firebird	Espirit, Formula, Trans AM		350	(5.7L)	VIN E, M, N, P, R	1974-77
		Firebird	Espirit, Formula, Trans AM		400	(6.6L)	VIN K, P, R, S, T, Z	1974-79
		Firebird	Formula, Trans AM		455	(7.5L)	VIN W, X, Y	1974-76
		Fleetwood	60 Special		300	(4.9L)	VIN B	1991-92
		Fleetwood	Brougham		307	(5.0L)	VIN Y	1986
		G25	Rally, Vandura		400	(6.6L)	VIN M	1975
		Grand Am	OHV 16 Vál.		301	(4.9L)	VIN W, Y	1978-80
		Grand Am	OHV		400	(6.6L)	VIN P, R, S, T	1974-75
		Grand Am	OHV		455	(7.5L)	VIN W, Y	1974-75
		Grand Lemans	Safari		265	(4.3L)	VIN F, S	1976-81
		Grand Lemans	Safari		301	(4.9L)	VIN W, Y	1977-81
		Grand Lemans	LE, Safari		350	(5.7L)	VIN E, H, L, M, P, R	1975-77
		Grand Lemans	Safari		400	(6.6L)	VIN K, N, Z	1976-77









No. de Parte Part Number	 Descripción de Aplicación / Application	 Cil./Cyl	 Motor Engine	 Código / Code	 Bobina de Encendido / Ignition Coil
---------------------------------	--	---	---	--	--

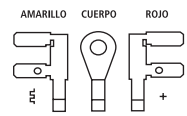
P5-833	GENERAL MOTORS (Cont.)	Grand Lemans	OHV	V8	455	(7.5L)	VIN W	1975-76	 MARRON CUERPO ROJO 	
		Grand Prix	Brougham, LJ		265	(4.3L)	VIN S	1980-81		
		Grand Prix	Brougham, LJ		301	(4.9L)	VIN S	1977-80		
		Grand Prix	LJ		350	(5.7L)	VIN M, P, R	1976-77		
		Grand Prix	LJ, SJ		400	(6.6L)	VIN K, N, R, S, T, Z	1972-77		
		Grand Prix	LJ, SJ		455	(7.5L)	VIN W, Y	1972-76		
		Lemans	Safari		265	(4.3L)	VIN S	1980-81		
		Lemans	Safari, Sport		350	(5.7L)	VIN A, B, M, N	1974		
		Lesabre	Custom, Estate Wagon, Limited		301	(4.9L)	VIN W, Y	1977-80		
		Lesabre	Custom, Estate Wagon, Limited		305	(5.0L)	VIN Y	1981-90		
		Lesabre	Custom, Estate Wagon, Limited, Lexus		350	(5.7L)	VIN H, J, N, R, X	1972-80		
		Lesabre	Custom		400	(6.6L)	VIN S	1975		
		Lesabre	Custom, Lexus		455	(7.5L)	VIN P, R, T, U, W	1974-76		
		Omega	Brougham, F85, Salon		260	(4.3L)	VIN H, J, K, L, R	1975-77		
		Omega	Brougham, F85, Salon		350	(5.7L)	VIN H, J, K, L, R	1974-77		
		Parisine	Brougham		305	(5.0L)	VIN H, Y	1986		
		Phoenix	LJ		350	(5.7L)	VIN R, L	1977		
		Regal	Estate Wagon, Limited		252	(4.1L)	VIN 4	1982-84		
		Regal	Limited		265	(4.3L)	VIN S	1980-81		
		Regal	Limited		301	(4.9L)	VIN W, Y	1979-80		
		Regal	Limited		306	(5.0L)	VIN H, Y	1986-87		
		Regal	OHV		350	(5.7L)	VIN H, J, L, R	1974-77		
		Riviera	S, T-Type		307	(5.0L)	VIN Y	1980-85		
		Riviera	S		350	(5.7L)	VIN J, N, R, X	1977-80		
		Riviera			403	(6.6L)	VIN K	1977-78		
		Riviera	OHV		455	(7.5L)	VIN T, U, W	1972-76		
		Safari			307	(5.0L)	VIN Y	1987-89		
		Seville	STS		273	(4.5L)	VIN 3, 5	1988-90		
		Seville	STS		300	(4.9L)	VIN B	1991-93		
		Seville			350	(5.7L)	VIN 8, B, N, R	1976-80		
		Skylark	S, SR		260	(4.3L)	VIN F	1975-76		
		Skylark	S, SR		301	(4.9L)	VIN Y	1977		
		Skylark	Custom, S, SR		350	(5.7L)	VIN H, J, L, R	1975-79		
Toronado	Brougham	307	(5.0L)	VIN Y	1980-85					
Toronado	Brougham	455	(7.5L)	VIN S	1976					
Ventura	Custom, S, SJ	260	(4.3L)	VIN F	1975-76					
Ventura	SJ	301	(4.9L)	VIN Y	1977					
Ventura	Custom, S, SJ	350	(5.7L)	VIN A, B, H, J, M, N	1974-75					
Vista Cruiser	OHV	350	(5.7L)	VIN K	1974-75					
Vista Cruiser	OHV	455	(7.5L)	VIN T, U	1974-75					
P5-834	CHECKER	MARATHON	OHV V6 110 hp (82 kW) at 4,200 rpm	V6	3751cc	(3.8L)		1980-82	 AMARILLO CUERPO ROJO 	
		MARATHON	OHV V8 Electronic Feedback Carb		V8	4390cc	(4.4L)			1980-82
		MARATHON	OHV V8 8.6:1, Higher Torque			4999cc	(5.0L)			1980-82
		MARATHON	OHV V8 EGR catalyzed			5733cc	(5.7L)			1980-82

Orden Numérico de Bobinas



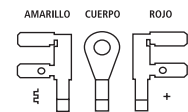
No. de Parte Part Number	 Descripción de Aplicación / Application	 Cil./Cyl	 Motor Engine	 Código / Code	 AÑO	Bobina de Encendido / Ignition Coil 
---------------------------------	--	---	---	--	---	--

P5-834	CHRYSLER	CJ5		L4	150	(2.5L)	VIN B	1980-83
		CJ7			151	(2.5L)	VIN B	1980-81
		Scramber	OHV 8 Vál.		153	(2.5L)	VIN B	1981
		Marathon		V6	229	(3.8L)		1980-82
		Marathon		V8	267	(4.4L)		1980-82
		Marathon			305	(5.0L)		1978-82
		Marathon			350	(5.7L)		1978-79
		Astre	Safari	L4	151	(2.5L)	VIN V	1977
		Century	Custom, Limited		151	(2.5L)	VIN 5, R	1982-83
		Citation	OHV 8 Vál.		151	(2.5L)	VIN 5	1981
		Monza	2+2		151	(2.5L)	VIN 1, 9, V	1978-80
		Omega	Borugham		151	(2.5L)	VIN 5	1980-81
		Omega	Borugham		173	(2.8L)	VIN 7, X, Z	1980-82
		Phoenix	LJ		151	(2.5L)	VIN 5, V	1977-81
		Skylark	Custom, Limited, Sport		151	(2.5L)	VIN 5, R	1980-83
	Starfire	SX		151	(2.5L)	VIN 1, V	1978-80	
	Sunbird	Safari		151	(2.5L)	VIN 1, 9, V	1977-80	
	Ventura	OHV 8 Vál.		151	(2.5L)	VIN V	1977	
	C15	OHV, Big Ten, Suburban	L6	250	(4.1L)	VIN D, Q	1978-84	
	C15	OHV, Big Ten, Suburban		292	(4.8L)	VIN T	1978	
	C1500	Big Ten, Suburban		250	(4.1L)	VIN D	1979-84	
	C2500	OHV, 16 Vál.		250	(4.1L)	VIN D	1979-84	
	C30	OHV 16 Vál.		250	(4.1L)	VIN D	1978-80	
	C30	OHV 16 Vál.		292	(4.8L)	VIN T	1978-86	
	C35	OHV, Big Ten		250	(4.1L)	VIN D	1978	
	C35	OHV, Big Ten		292	(4.8L)	VIN T	1978	
	C3500	OHV		250	(4.1L)	VIN D	1979-80	
	C3500	OHV		292	(4.8L)	VIN T	1982-86	
	Camaro	OHV		250	(4.1L)	VIN D	1978-79	
	Caprice	Classic		250	(4.1L)	VIN D	1978-79	
	G10	Sportvan		250	(4.1L)	VIN D	1978-84	
	G15	Rally		250	(4.1L)	VIN D	1978	
	G1500	Rally, Vandura		250	(4.1L)	VIN D	1979-84	
	G20	Sportvan		250	(4.1L)	VIN D	1978-84	
	G20	Sportvan		292	(4.8L)	VIN T	1978	
	G25	Vandura		250	(4.1L)	VIN D	1978	
	G2500	Rally, Vandura		250	(4.1L)	VIN D	1979-84	
	G30	OHV 12 Vál.		250	(4.1L)	VIN D	1978-84	
	G30	Sportvan		292	(4.8L)	VIN T	1978	
	G35	Vandura		250	(4.1L)	VIN D	1978	
	G35	Rally		292	(4.8L)	VIN T	1978	
	G3500	Vandura		250	(4.1L)	VIN D	1979-84	
	Impala	OHV		250	(4.1L)	VIN D	1978-79	
	Jimmy	OHV 16 Vál.		250	(4.1L)	VIN D	1978-82	
	K10	OHV, Suburban		250	(4.1L)	VIN D	1978-84	
K15	OHV, Suburban		250	(4.1L)	VIN D	1978		
K1500	OHV, Suburban		250	(4.1L)	VIN D	1979-84		
K20	OHV 16 Vál.		250	(4.1L)	VIN D	1978-80		
K20	OHV 16 Vál., Suburban		292	(4.8L)	VIN T	1975-86		
K25	OHV 16 Vál., Suburban		292	(4.8L)	VIN T	1978		
K2500	OHV		292	(4.8L)	VIN T	1982-86		
K30	OHV 16 Vál.		292	(4.8L)	VIN T	1978-86		
K35	OHV 16 Vál.		292	(4.8L)	VIN T	1978		
K3500	OHV 16 Vál.		292	(4.8L)	VIN T	1982-86		









No. de Parte Part Number						
	Descripción de Aplicación / Application	Cil./Cyl	Motor Engine	Código / Code		Bobina de Encendido / Ignition Coil

P5-834	GENERAL MOTORS (Cont.)	K5 Blazer	OHV 16 Vál.	L6	250	(4.1L)	VIN D	1978-82
		Nova	Custom		250	(4.1L)	VIN D	1978-79
		P10	OHV 16 Vál.		292	(4.8L)	VIN T	1978
		P15	OHV 16 Vál.		292	(4.8L)	VIN T	1978
		P1500	OHV 16 Vál.		292	(4.8L)	VIN T	1978
		P20	OHV 16 Vál.		292	(4.8L)	VIN T	1978-89
		P25	OHV 16 Vál.		292	(4.8L)	VIN T	1978
		P2500	OHV 16 Vál.		292	(4.8L)	VIN T	1982-89
		P30	OHV 16 Vál.		250	(4.1L)	VIN D	1979
		P30	OHV 16 Vál.		292	(4.8L)	VIN T	1978-89
		P35	OHV 16 Vál.		292	(4.8L)	VIN T	1978
		P3500	OHV 16 Vál.		292	(4.8L)	VIN T	1982-89
		R20	OHV 12 Vál.		292	(4.8L)	VIN T	1987-88
		R2500	OHV 12 Vál.		292	(4.8L)	VIN T	1987-88
		R30	OHV 12 Vál.		292	(4.8L)	VIN T	1987-88
		R3500	OHV 12 Vál.		292	(4.8L)	VIN T	1987-88
		V20	OHV 12 Vál.		292	(4.8L)	VIN T	1987
		V2500	OHV 12 Vál.		292	(4.8L)	VIN T	1987
		V30	OHV 12 Vál.		292	(4.8L)	VIN T	1987-88
		V3500	OHV 12 Vál.		292	(4.8L)	VIN T	1987-88
		6000	LE	V6	173	(2.8L)	VIN X	1982
		Astro	OHV 12 Vál.		262	(4.3L)	VIN N	1985
		Bonneville	Brougham		262	(4.1L)	VIN 4	1982
		C1500	OHV 16 Vál.		262	(4.3L)	VIN N	1985-86
		C2500	OHV, 16 Vál.		262	(4.3L)	VIN N	1985-86
		Caballero	OHV 12 Vál.		200	(3.3L)	VIN M	1979-80
		Caballero	OHV 12 Vál.		230	(3.8L)	VIN 9, A, K	1980-84
		Camaro	OHV 12 Vál.		230	(3.8L)	VIN A, K	1980-81
		Caprice	Classic		230	(3.8L)	VIN 9, A, K	1980-84
		Celebrity	OHV 12 Vál.		173	(2.8L)	VIN X	1982
		Citation	OHV 12 Vál.		173	(2.8L)	VIN 7, X, Z	1980-82
		Cutlass Ciera	Brougham, LS		173	(2.8L)	VIN X	1982
		El Camino	OHV 12 Vál.		200	(3.3L)	VIN M	1978-79
		El Camino	OHV 12 Vál.		230	(3.8L)	VIN 9, A, K	1980-84
		El Dorado	Biarritz		250	(4.1L)	VIN 4, 8	1982-87
		G10	Sportvan		262	(4.3L)	VIN N	1985-86
		G1500	Rally, Vandura		262	(4.3L)	VIN N	1985-86
		G20	Sportvan		262	(4.3L)	VIN N	1985-86
		G25	Rally, Vandura		292	(4.8L)	VIN T	1978
		G2500	Rally, Vandura		262	(4.3L)	VIN N	1985-86
		G30	OHV 12 Vál.	262	(4.3L)	VIN N	1985-86	
		G3500	Vandura	262	(4.3L)	VIN N	1978	
		Grand Lemans	LE, Safari	231	(3.8L)	VIN A, K	1980-81	
		Grand Prix	Brougham, LJ	252	(4.1L)	VIN 4	1982	
		Impala	OHV 12 Vál.	230	(3.8L)	VIN 9, A, K	1980-84	
		K10	OHV	262	(4.3L)	VIN N	1985-86	
		K15	OHV 16 Vál.	454	(7.4L)	VIN S, Y	1976	
K1500	OHV	262	(4.3L)	VIN N	1985-86			
K1500	OHV 16 Vál.	454	(7.4L)	VIN S	1979-80			
K20	OHV 16 Válv	262	(4.3L)	VIN N	1985			
K2500	OHV	262	(4.3L)	VIN N	1985			
Malibu	Classic	200	(3.3L)	VIN M	1978-79			
Malibu	Classic	230	(3.8L)	VIN 9, A, K	1980-83			

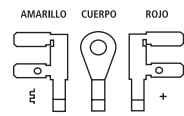


Orden Numérico de Bobinas



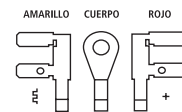
No. de Parte Part Number						
	Descripción de Aplicación / Application	Cil./Cyl	Motor Engine	Código / Code		

P5-834	GENERAL MOTORS (Cont.)	Monte Carlo	OHV 12 Vál.	V6	200	(3.3L)	VIN M	1978-79
		Monte Carlo	OHV 12 Vál.		230	(3.8L)	VIN 3, 9, A, K	1980-84
		Phoenix	LJ, SJ		173	(2.8L)	VIN 7, X, Z	1980-82
		Safari	OHV 12 Vál.		242	(4.3L)	VIN N	1985
		Skylark	Limited, Sport	V8	173	(2.8L)	VIN 7, X, Z	1980-82
		Bel Air			305	(5.0L)	VIN H	1981
		Bel Air	OHV		350	(5.7L)	VIN H, L	1974-75
		Bel Air	OHV		400	(6.6L)	VIN R, U	1974-75
		Bel Air	OHV		454	(7.4L)	VIN Y	1975-75
		Bonneville	Brougham, LE		305	(5.0L)	VIN H	1983-86
		C15	OHV, Big Ten, Suburban		305	(5.0L)	VIN Q, U	1976-86
		C15	OHV, Big Ten, Suburban		350	(5.7L)	VIN L, V, Y, Z	1975-86
		C15	Big Ten, Suburban		400	(6.6L)	VIN R, U	1976-80
		C15	OHV, Big Ten		454	(7.4L)	VIN S, Y, Z	1975-80
		C1500	Big Ten, Suburban		305	(5.0L)	VIN F, G, H, U	1979-86
		C1500	Big Ten, Suburban, OHV 16 Vál.		350	(5.7L)	VIN L, M, P, Z	1979-86
		C1500	Big Ten, OHV 16 Vál.		400	(6.6L)	VIN R, X	1979-80
		C1500	Big Ten, Suburban, OHV 16 Vál.		454	(7.4L)	VIN L, M, P, Z	1979-80
		C25			250	(4.1L)	VIN D	1978
		C25	OHV, 16 Vál., Suburban		292	(4.8L)	VIN T	1978
		C25	OHV, 16 Vál., Suburban	305	(5.0L)	VIN U	1977-78	
		C25	OHV, 16 Vál., Suburban	350	(5.7L)	VIN L, V, Y	1975-78	
		C25	OHV, 16 Vál., Suburban	400	(6.6L)	VIN R, U	1976-78	
		C25	OHV, 16 Vál., Suburban	454	(7.4L)	VIN S, Y, Z	1975-78	
		C2500	OHV 16 Vál., Suburban	305	(5.0L)	VIN G, H, U	1979-86	
		C2500	OHV 16 Vál., Suburban	350	(5.7L)	VIN L, M, P, Z	1979-86	
		C2500	OHV 16 Vál., Suburban	400	(6.6L)	VIN R, X	1979-80	
		C2500	OHV 16 Vál., Suburban	454	(7.4L)	VIN S, W	1979-86	
		C30	OHV 16 Vál.	305	(5.0L)	VIN U	1978-79	
		C30	OHV 16 Vál.	305	(5.0L)	VIN H	1980	
		C30	OHV 16 Vál.	350	(5.7L)	VIN J, L, M, V, Y, Z	1975-86	
		C30	OHV 16 Vál.	400	(6.6L)	VIN R, U	1976-79	
		C30	OHV 16 Vál.	454	(7.4L)	VIN M, S, W, Z	1975-86	
		C35	OHV, Big Ten	305	(5.0L)	VIN U	1978	
		C35	OHV, 16 Vál.	350	(5.7L)	VIN L, V, Y	1975-78	
		C35	OHV, 16 Vál.	400	(6.6L)	VIN U, R	1976-78	
		C35	OHV, 16 Vál.	454	(7.4L)	VIN S, Y, Z	1975-78	
		C3500	OHV 16 Vál.	350	(5.7L)	VIN L, M	1979-86	
		C3500	OHV 16 Vál.	400	(6.6L)	VIN R	1979	
		C3500	OHV 16 Vál.	454	(7.4L)	VIN S, W	1979-86	
		Caballero	OHV 16 Vál.	267	(4.4L)	VIN J	1979-82	
		Caballero	OHV 16 Vál.	350	(5.7L)	VIN L	1978-79	
		Calais	OHV	472	(7.7L)	VIN R	1974	
		Calais	OHV	500	(8.2L)	VIN S	1975-76	
		Camaro	OHV 16 Vál.	267	(4.4L)	VIN J	1980-81	
		Camaro	LT	305	(5.0L)	VIN 7, F, G, H, Q, S,	1976-87	
		Camaro	LT	350	(5.7L)	VIN H, K, L, T	1974-81	
		Caprice	Classic	267	(4.4L)	VIN J	1980-81	
Caprice	Classic, Classic Brougham, Estate	305	(5.0L)	VIN G, H, U, Y	1977-87			
Caprice	Classic, Estate	350	(5.7L)	VIN 6, L, N, V	1976-87			
Caprice	Classic, Estate	400	(6.6L)	VIN R, U	1974-76			








No. de Parte Part Number						
	Descripción de Aplicación / Application	Cil./Cyl	Motor Engine	Código / Code		Bobina de Encendido / Ignition Coil

P5-834	GENERAL MOTORS (Cont.)	Caprice Classic, Estate	V8	454	(7.4L)	VIN S, Y	1974-76
		Catalina Safari		267	(4.1L)	VIN J	1981
		Century Limited		267	(4.4L)	VIN J	1981
		Century Custom, Estate Wagon, Limited, Special, Sport		305	(5.0L)	VIN H, U	1977-81
		Century Custom, Estate Wagon, Limited, Special		350	(5.7L)	VIN H, J, L, N, R	1977-81
		Corvette OHV 16 Vál.		305	(5.0L)	VIN H	1980
		Corvette OHV 16 Vál.		350	(5.7L)	VIN 4, 6, 8, H, J, L, T, X	1974-81
		Cutlass Brougham, LS, Supreme		267	(4.4L)	VIN J	1981
		Cutlass Brougham, LS		305	(5.0L)	VIN H	1980
		Cutlass Salon		305	(5.0L)	VIN H	1985-86
		Cutlass S, Vista Cruiser		350	(5.7L)	VIN L, R	1977-78
		Cutlass Calais OHV 16 Vál.		307	(5.0L)	VIN 9, H, Y	1984
		Cutlass Cruiser Brougham		305	(5.0L)	VIN H, Y	1982
		Cutlass Salon 442, Brougham		305	(5.0L)	VIN H, U	1978-79
		Cutlass Supreme Brougham		267	(4.4L)	VIN J	1982
		Cutlass Supreme Brougham		305	(5.0L)	VIN 9, H, Y	1983-87
		Delta 88 Royale, Royale Brougham		267	(4.4L)	VIN J	1981-82
		Delta 88 Royale		350	(5.7L)	VIN G, L, N, R	1977-79
		Deville OHV 16 Vál.		250	(4.1L)	VIN 8	1985-87
		Deville OHV 16 Vál.		273	(4.5L)	VIN 3, 5	1988-90
		Deville Touring		300	(4.9L)	VIN B	1991-93
		Deville OHV 16 Vál.		368	(6.0L)	VIN 6, 9	1980-81
		Deville OHV 16 Vál.		425	(7.0L)	VIN S, T	1977-79
		Deville OHV 16 Vál.		472	(7.7L)	VIN R	1977
		Deville OHV		500	(8.2L)	VIN S	1974-76
		El Camino OHV 16 Vál.		267	(4.4L)	VIN J	1979-82
		El Camino Classic		305	(5.0L)	VIN H, Q, U	1976-84
		El Camino Classic, Custom		350	(5.7L)	VIN H, L, V	1974-79
		El Camino Custom		400	(6.6L)	VIN R, U	1974-76
		El Camino Custom		454	(7.4L)	VIN Y	1974-75
		El Dorado OHV 16 Vál.		368	(6.0L)	VIN 9	1980-81
		El Dorado OHV 16 Vál.		425	(7.0L)	VIN S, T	1977-78
		El Dorado OHV 16 Vál.		500	(8.2L)	VIN S	1974-76
		Electra 225, 225 Limited, Park Avenue		350	(5.7L)	VIN H, J, R, X	1977-79
		Firebird Spirit, Formula, Trans AM		267	(4.4L)	VIN J	1981
		Firebird Spirit, Formula, S/E, Trans AM		305	(5.0L)	VIN 7, G, H, S, U	1977-87
		Firebird Spirit, Formula		350	(5.7L)	VIN L	1978-79
		Fleetwood 60 Special, 75, Brougham, D'Elegance		250	(4.1L)	VIN 8	1985-87
		Fleetwood 60 Special, D'Elegance		273	(4.5L)	VIN 3, 5	1988-90
		Fleetwood Brougham, Formal		368	(6.0L)	VIN 6, 9	1980-84
		Fleetwood Brougham, Formal		425	(7.0L)	VIN S, T	1977-79
		Fleetwood 60 Special, 75		472	(7.7L)	VIN R	1974
		Fleetwood 60 Special, 75		500	(8.2L)	VIN S	1974-76

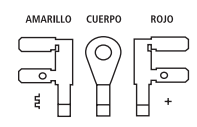








Orden Numérico de Bobinas



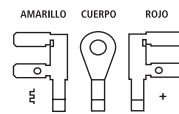
No. de Parte Part Number	 Descripción de Aplicación / Application	 Cil./Cyl	 Motor Engine	 Código / Code	 Bobina de Encendido / Ignition Coil
---------------------------------	--	---	---	--	--

P5-834	GENERAL MOTORS (Cont.)	G10	Sportvan	V8	305	(5.0L)	VIN F, G, H, U	1977-86
		G10	Sportvan		350	(5.7L)	VIN L, P, V, Y	1975-85
		G10	Sportvan		400	(6.6L)	VIN U	1976
		G15	Rally, Vandura		305	(5.0L)	VIN U	1977-78
		G15	Rally, Vandura		350	(5.7L)	VIN L, V, Y	1975-78
		G15	Vandura		400	(6.6L)	VIN U	1976
		G1500	Rally, Vandura		305	(5.0L)	VIN F, G, H, U	1979-86
		G1500	Rally, Vandura		350	(5.7L)	VIN L	1979-86
		G1500	Rally		400	(6.6L)	VIN R	1979
		G20	Sportvan		305	(5.0L)	VIN F, G, H, U	1977-86
		G20	Sportvan		350	(5.7L)	VIN L, M, V, Y	1975-86
		G20	Sportvan		400	(6.6L)	VIN M, R, X	1975-80
		G20	OHV		454	(7.4L)	VIN S	1976
		G25	Rally, Vandura		305	(5.0L)	VIN U	1977-78
		G25	Rally, Vandura		350	(5.7L)	VIN L, V, Y	1975-78
		G25	Rally, Vandura		400	(6.6L)	VIN M, R, U	1975-78
		G25	Rally		454	(7.4L)	VIN S, Z	1975-76
		G2500	Rally, Vandura		305	(5.0L)	VIN F, G, H, U	1979-86
		G2500	Rally, Vandura		350	(5.7L)	VIN L, M	1979-86
		G2500	Rally, Vandura		400	(6.6L)	VIN R	1979-80
		G30	OHV 16 Vál.		305	(5.0L)	VIN F, H, U	1978-82
		G30	Sportvan		350	(5.7L)	VIN K, L, M, V, Y	1975-88
		G30	Sportvan		400	(6.6L)	VIN M, R, U	1975-80
		G30	OHV 16 Vál.		454	(7.4L)	VIN S, Z	1975-76
		G35	Rally, Vandura		350	(5.7L)	VIN L, V, Y	1975-88
		G35	Rally, Vandura		400	(6.6L)	VIN M, R, U	1975-78
		G35	OHV 16 Vál.		454	(7.4L)	VIN S, Y	1976
		G3500	Vandura		305	(5.0L)	VIN H	1981
		G3500	Rally, Vandura		350	(5.7L)	VIN E, K, L, M	1979-88
		G3500	Rally, Vandura		400	(6.6L)	VIN R	1979-80
		G3500	Rally, Vandura		454	(7.4L)	VIN N	1988-89
		Grand Am			305	(5.0L)	VIN H, U	1978-80
		Grand Lemans	SA, Safari		305	(5.0L)	VIN H, U	1977-80
		Grand Lemans	SA, Safari		350	(5.7L)	VIN L	1978-79
		Grand Prix	Brougham, LJ		267	(4.4L)	VIN J	1981-82
		Grand Prix	Brougham, LE, LJ, SJ		305	(5.0L)	VIN H, U	1978-87
		Impala	OHV 16 Vál.		267	(4.8L)	VIN J	1980-82
		Impala	Custom		305	(5.0L)	VIN G, H, U	1977-85
		Impala	Custom		350	(5.7L)	VIN 6, L, N	1977-85
		Impala	Custom		400	(6.6L)	VIN M, R, U	1974-76
		Impala	Custom		454	(7.4L)	VIN S, Y	1974-76
		Jimmy	OHV 16 Vál.		305	(5.0L)	VIN F, G, H, U	1977-86
		Jimmy	OHV 16 Vál.		350	(5.7L)	VIN L, V, Y	1975-86
		Jimmy	OHV 16 Vál.		400	(6.6L)	VIN M, R, U	1975-79
		Jimmy	OHV 16 Vál.		454	(7.4L)	VIN Y	1976
K10	OHV, Suburban	305	(5.0L)	VIN H, U	1977-86			
K10	OHV, Suburban	350	(5.7L)	VIN L, M, V, Y	1975-86			
K10	OHV, Suburban	400	(6.6L)	VIN M, R, U, X	1975-80			
K10	OHV	454	(7.4L)	VIN S, W	1976-80			
K15	OHV 16 Vál., Suburban	305	(5.0L)	VIN Q, U	1976-78			
K15	OHV 16 Vál., Suburban	350	(5.7L)	VIN L, V, Y	1975-78			
K15	OHV 16 Vál., Suburban	400	(6.6L)	VIN M, R, U	1975-78			









No. de Parte Part Number						
	Descripción de Aplicación / Application	Cil./Cyl	Motor Engine	Código / Code		

P5-834	GENERAL MOTORS (Cont.)	K1500	OHV 16 Vál., Suburban	V8	305	(5.0L)	VIN H, U	1979-85
		K1500	OHV 16 Vál., Suburban		350	(5.7L)	VIN L, M	1979-86
		K1500	OHV 16 Vál., Suburban		400	(6.6L)	VIN R, X	1979-80
		K20	OHV 16 Vál., Suburban		305	(5.0L)	VIN G, H, U	1977-85
		K20	OHV 16 Vál., Suburban		350	(5.7L)	VIN L, M, V, Y	1975-86
		K20	OHV 16 Vál., Suburban		400	(6.6L)	VIN M, R, U, X	1975-80
		K20	OHV 16 Vál.		454	(7.4L)	VIN S, W	1976-80
		K20	Suburban		454	(7.4L)	VIN W	1985
		K25	OHV 16 Vál., Suburban		305	(5.0L)	VIN U	1977-78
		K25	OHV 16 Vál., Suburban		350	(5.7L)	VIN L, V, Y	1975-78
		K25	OHV 16 Vál., Suburban		400	(6.6L)	VIN M, R, U	1975-78
		K25	OHV 16 Vál., Suburban		454	(7.4L)	VIN S, Y	1976-78
		K2500	Sierra, Sierra XC		305	(5.0L)	VIN H	1988-89
		K2500	Sierra, Sierra XC, Suburban		350	(5.7L)	VIN L, M	1979-86
		K2500	OHV 16 Vál., Suburban		400	(7.4L)	VIN R, X	1979-80
		K30	OHV 16 Vál.		350	(5.7L)	VIN L, M	1977-86
		K30	OHV 16 Vál.		400	(6.6L)	VIN R, X	1977-80
		K30	OHV 16 Vál.		454	(7.4L)	VIN S, W	1977-86
		K35	OHV 16 Vál.		350	(5.7L)	VIN L	1977-78
		K35	OHV 16 Vál.		400	(6.6L)	VIN R	1977-78
		K3500	OHV 16 Vál.		350	(5.7L)	VIN K, M	1986-88
		K3500	OHV 16 Vál.		400	(6.6L)	VIN R	1979-80
		K3500	OHV 16 Vál.		454	(7.4L)	VIN S, W	1979-86
		K5 Blazer	OHV 16 Vál.		305	(5.0L)	VIN F, G, H, U	1977-86
		K5 Blazer	OHV 16 Vál.		350	(5.7L)	VIN L, V, Y	1975-86
		K5 Blazer	OHV 16 Vál.		400	(6.6L)	VIN M, R, U	1975-79
		K5 Blazer	OHV 16 Vál.		454	(7.4L)	VIN S	1976-78
		Laguna	OHV 16 Vál.		305	(5.0L)	VIN Q	1976
		Laguna	OHV 16 Vál.		350	(5.7L)	VIN H, K, L, V	1974-76
		Laguna	OHV 16 Vál.		400	(6.6L)	VIN R, U	1974-76
		Laguna	OHV 16 Vál.		454	(7.4L)	VIN Y	1974-75
		Lemans	Safari		267	(4.4L)	VIN J	1981
		Lemans	Safari		305	(5.0L)	VIN U	1978
		Lemans	Safari		350	(5.7L)	VIN L	1978
		Lesabre	Custom, Limited		267	(4.4L)	VIN J	1982
		Lesabre	Custom		305	(5.0L)	VIN U	1978
		Lesabre	Custom, Limited		350	(5.7L)	VIN H, J, R, X	1977-79
		Malibu	Classic		267	(4.4L)	VIN J	1979-82
		Malibu	Classic		305	(5.0L)	VIN H, U	1977-83
		Malibu	Classic, Estate		350	(5.7L)	VIN H, L, V	1975-81
		Malibu	Classic, Estate		400	(6.6L)	VIN M, U	1975
		Malibu	Classic		454	(7.4L)	VIN Y	1975
		Monte Carlo	OHV 16 Vál.		267	(4.4L)	VIN J	1979-82
		Monte Carlo	SS		305	(5.0L)	VIN 7, G, H, Q, U	1976-87
		Monte Carlo	OHV 16 Vál.		350	(5.7L)	VIN H, L, V	1974-81
		Monte Carlo	OHV 16 Vál.		400	(6.6L)	VIN R, U	1974-76
		Monte Carlo	OHV 16 Vál.		454	(7.4L)	VIN Y	1975
		Monza	2+2		262	(4.3L)	VIN G	1975-76
Monza	2+2	305	(5.0L)	VIN G, Q, U	1976-79			
Monza		350	(5.7L)	VIN H	1975			
Nova	Custom	262	(4.3L)	VIN G	1975			
Nova	Concours, Custom	305	(5.0L)	VIN G, Q, U	1976-79			
Nova	Concours, Custom	350	(5.7L)	VIN H, L	1974-79			

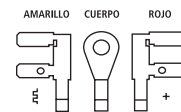


Orden Numérico de Bobinas



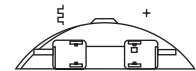
No. de Parte Part Number						
	Descripción de Aplicación / Application	Cil./Cyl	Motor Engine	Código / Code		

P5-834	GENERAL MOTORS (Cont.)	Omega	Borougham, F85	V8	305	(5.0L)	VIN G, U	1977-79
		Omega	Borougham, F85		350	(5.7L)	VIN L, R	1977-79
		P10	OHV 16 Vál.		305	(5.0L)	VIN U	1979
		P10	OHV 16 Vál.		350	(5.7L)	VIN L, Y	1975-78
		P10	OHV 16 Vál.		400	(6.6L)	VIN R	1977
		P20	OHV 16 Vál.		350	(5.7L)	VIN K, L, M, Y	1975-87
		P20	OHV 16 Vál.		454	(7.4L)	VIN Y	1976
		P20	OHV 16 Vál.		454	(7.4L)	VIN S	1979
		P25	OHV 16 Vál.		350	(5.7L)	VIN L	1975-78
		P2500	OHV 16 Vál.		350	(5.7L)	VIN J, K, L, M	1979-87
		P30	OHV 16 Vál.		350	(5.7L)	VIN L, V, Y	1975-78
		P30	OHV 16 Vál.		400	(6.6L)	VIN U	1976
		P30	OHV 16 Vál.		454	(7.4L)	VIN L, S, Y	1975-79
		P35	OHV 16 Vál.		350	(5.7L)	VIN L, Y	1975-78
		P35	OHV 16 Vál.		454	(7.4L)	VIN L, S, Y	1975-78
		P3500	OHV 16 Vál.		350	(5.7L)	VIN K, L, M	1979-88
		P3500	OHV 16 Vál.		454	(7.4L)	VIN S, W	1979-89
		Parisienne	Borougham, Safari		267	(4.4L)	VIN J	1981-82
		Parisienne	Borougham		305	(5.0L)	VIN H, Y	1983-86
		Parisienne	Borougham		350	(5.7L)	VIN 6, N	1985
		Phoenix	LJ		305	(5.0L)	VIN G, U	1977-79
		Phoenix	LJ		350	(5.7L)	VIN L, R	1977-79
		R30	OHV 16 Vál.		350	(5.7L)	VIN K, M	1987-88
		R30	OHV 16 Vál.		454	(7.4L)	VIN N, W	1987-88
		R3500	OHV 16 Vál.		350	(5.7L)	VIN K, M	1987-88
		R3500	OHV 16 Vál.		454	(7.4L)	VIN N, W	1987-89
		Regal	Limited		267	(4.4L)	VIN J	1981-82
		Regal	Limited		305	(5.0L)	VIN H, U	1977-78
		Regal	Limited		350	(5.7L)	VIN H, J, L, R	1977
		Riviera	S		350	(5.7L)	VIN J, R, X	1977-79
		Seville	OHV 16 Vál.		250	(4.1L)	VIN 4, 8	1982-85
		Seville	OHV 16 Vál.		368	(6.0L)	VIN 9	1980-81
		Skylark	Custom, S, SR		305	(5.0L)	VIN G, U	1977-79
		Skylark	Custom, S, SR		350	(5.7L)	VIN L, R	1977-79
		Sprint	Custom		305	(5.0L)	VIN Q, U	1976-77
		Sprint	Custom		350	(5.7L)	VIN H, L, V	1974-77
		Sprint	Custom		400	(6.6L)	VIN M, R, U	1974-76
		Sprint	Custom		454	(7.4L)	VIN Y	1974-75
		Starfire	SX		305	(5.0L)	VIN G, U	1977-79
		Sunbird			305	(5.0L)	VIN G, U	1978-79
		Toronado	Borougham, XSR		403	(6.6L)	VIN K	1977-78
		Toronado	Borougham		455	(7.5L)	VIN S, W	1974-76
		V30	OHV 16 Vál.		350	(5.7L)	VIN K, M	1987-88
		V30	OHV 16 Vál.		454	(7.4L)	VIN N, W	1987-88
		V3500	OHV 16 Vál.		350	(5.7L)	VIN K, M	1987-88
V3500	OHV 16 Vál.	454	(7.4L)	VIN N, W	1987-89			
Ventura	SJ	305	(5.0L)	VIN U	1977			
Ventura	SJ	350	(5.7L)	VIN L, R	1977			









No. de Parte Part Number						
	Descripción de Aplicación / Application	Cil./Cyl	Motor Engine	Código / Code		Bobina de Encendido / Ignition Coil

P5-835	CHRYSLER	CJ5		L4	150	(2.5L)	VIN B	1982-83
		(Flecha corta, lado maza / impulsor de 5 aspas)						
		CJ7			150	(2.5L)	VIN B, U	1982-83
		Concord	DL, Limited		151	(2.5L)	VIN B	1982
		Eagle	DL SX4, DL-50 SX4, Kammback, Limited, SX4		151	(2.5L)	VIN B, U	1982-83
		Scramber	OHV 8 Vál.		153	(2.5L)	VIN B, U	1982-83
		Cherokee	OHV 12 Vál.	V6	173	(2.8L)	VIN W	1982
		Wagoneer	Limited		173	(2.8L)	VIN W	1984
		6000	LE	L4	151	(2.5L)	VIN 5, R	1982-84
		Astre	S, SJ, S SAFARI, SJ SAFARI		140	(2.3L)	VIN A, B	1975-77
		Camaro	OHV 8 Vál.		151	(2.5L)	VIN 2, F	1982-86
		Cavalier	OHV 8 Vál.		112	(1.8L)	VIN G	1982
		Cavalier	CL, CS, T-Type		122	(2.0L)	VIN B, P	1983-84
		Celebrity	OHV 8 Vál.		151	(2.5L)	VIN 5, R	1982-84
		Century	Custom, Estate Wagon, Limited		151	(2.5L)	VIN 5, R	1982-84
		Chevelle	Scooter		85	(1.3L)	VIN I	1976-77
		Chevelle	Scooter, CS		98	(1.6L)	VIN 0, 9, C, E, J	1976-84
		Cimarron			112	(1.8L)	VIN G	1982
		Cimarron			122	(2.0L)	VIN P	1983-84
		Citation	OHV 8 Vál.		151	(2.5L)	VIN 5, R	1980-83
		Citation II	OHV 8 Vál.		151	(2.5L)	VIN R	1984
		Cutlass Ciera	Brougham, Cruiser, LS		151	(2.5L)	VIN 5, R	1982-84
		Fiero	SE, Sport		151	(2.5L)	VIN R	1984
		Firebird	S/E		151	(2.5L)	VIN 2, F	1982-84
		Firenza	LX, S, SX		112	(1.8L)	VIN 0, G	1982-84
		Firenza	LX, S, SX		122	(2.0L)	VIN B, P	1983-84
		J2000	SOHC 8 Vál., Sunbird		112	(1.8L)	VIN 0, G	1982-83
		J2000			122	(2.0L)	VIN B, P	1983
		Monza	2+2		140	(2.3L)	VIN A, B	1975-77
		Omega	Concours, Custom		151	(2.5L)	VIN 5, R	1981-84
		Phoenix	LE, LJ		151	(2.5L)	VIN 5, R	1981-84
		S10	OHV 8 Vál.		122	(2.0L)	VIN Y	1983-84
		S10 Blazer	OHV 8 Vál.		122	(2.0L)	VIN Y	1983-84
		S15	OHV 8 Vál.		122	(2.0L)	VIN Y	1983-84
		S15 Jimmy	OHV 8 Vál.		122	(2.0L)	VIN Y	1983-84
		Skyhawk	Custom, Limited, T-Type		112	(1.8L)	VIN 0, G, J	1982-84
		Skyhawk	Custom, Limited		122	(2.0L)	VIN B, P	1983-84
		Skylark	Custom, Limited, Sport		151	(2.5L)	VIN 5, R	1981-84
		Starfire	SX		140	(2.3L)	VIN B	1976-77
		Sunbird			140	(2.3L)	VIN A, B	1976-77
		T1000			98	(1.6L)	VIN 9, C	1981-84
		Vega	Cosworth		122	(2.0L)	VIN 0	1975-76
		Vega	Panel		140	(2.3L)	VIN A, B	1975-76
		Apollo	SR	L6	250	(4.1L)	VIN D	1975
		C10	OHV 12 Vál., Suburban		250	(4.1L)	VIN D, Q	1975-77
		C10	Big Ten		292	(4.8L)	VIN T	1975-78
		C15	OHV, Big Ten, Suburban		250	(4.1L)	VIN D, Q	1975-77
		C15	OHV, Big Ten		292	(4.8L)	VIN T	1975-77
		C20	OHV, Big Ten		250	(4.1L)	VIN D, Q	1975-77
		C20	OHV, Big Ten, Suburban		292	(4.8L)	VIN T	1975-77
		C25	OHV, Big Ten		250	(4.1L)	VIN D, Q	1975-77









Orden Numérico de Bobinas





No. de Parte Part Number	 Descripción de Aplicación / Application	 Cil./Cyl	 Motor Engine	 Código / Code	 Año	Bobina de Encendido / Ignition Coil 
---------------------------------	--	---	---	--	---	--

P5-835	GENERAL MOTORS (Cont.)	C25	OHV, Big Ten, Suburban	L6	292	(4.8L)	VIN T	1975-77
		C30	OHV, Big Ten		250	(4.1L)	VIN D, Q	1975
		C30	OHV, Big Ten, Suburban		292	(4.8L)	VIN T	1975-77
		C35	OHV, Big Ten		250	(4.1L)	VIN D, Q	1975
		C35	OHV, Big Ten, Suburban		292	(4.8L)	VIN T	1975-77
		Camaro	LT		250	(4.1L)	VIN D	1975-77
		Caprice	Classic		250	(4.1L)	VIN D	1977
		Cutlass	S		250	(4.1L)	VIN D	1975-76
		El Camino	Classic		250	(4.1L)	VIN D	1975-77
		Firebird	Espirit		250	(4.1L)	VIN D	1975-76
		G10	Sportvan		250	(4.1L)	VIN D	1975-77
		G15	Rally, Vandura		250	(4.1L)	VIN D, Q	1975-77
		G20	Sportvan		250	(4.1L)	VIN D, Q	1975-77
		G20	Sportvan		292	(4.8L)	VIN T	1975-77
		G25	Sportvan		292	(4.8L)	VIN T	1975-77
		G30	Sportvan		250	(4.1L)	VIN D, Q	1976
		G30	Sportvan		292	(4.8L)	VIN T	1975-77
		G35	Sportvan		292	(4.8L)	VIN T	1975-77
		Grand Lemans			250	(4.1L)	VIN D	1975-76
		Impala	Custom		250	(4.1L)	VIN D	1977
		Jimmy	OHV 16 Vál.		250	(4.1L)	VIN D, Q	1975-77
		K10	OHV 16 Vál., Suburban		250	(4.1L)	VIN D, Q	1975-77
		K10	OHV 16 Vál.		292	(4.8L)	VIN T	1975
		K15	OHV 16 Vál., Suburban		250	(4.1L)	VIN D, Q	1975-77
		K15	OHV 16 Vál.		292	(4.8L)	VIN T	1975-76
		K20	OHV 16 Vál.		250	(4.1L)	VIN D, Q	1975-76
		K20	OHV 16 Vál., Suburban		292	(4.8L)	VIN T	1975-77
		K25	OHV 16 Vál.		250	(4.1L)	VIN D, Q	1975-76
		K25	OHV 16 Vál., Suburban		292	(4.8L)	VIN T	1975-77
		K30	OHV 16 Vál.		292	(4.8L)	VIN T	1977
		K35	OHV 16 Vál.		292	(4.8L)	VIN T	1977
		K5 Blazer	OHV 16 Vál.		250	(4.1L)	VIN D, Q	1975-77
		Malibu	Classic		250	(4.1L)	VIN D	1975-77
		Nova	Concours, Custom		250	(4.1L)	VIN D	1975-77
		Omega	Brougham, F85, Salon		250	(4.1L)	VIN D	1975-76
		P10	OHV 16 Vál.		292	(4.8L)	VIN T	1975-77
		P15	OHV 16 Vál.		292	(4.8L)	VIN T	1975-77
		P20	OHV 16 Vál.		292	(4.8L)	VIN T	1975-77
		P25	OHV 16 Vál.		292	(4.8L)	VIN T	1975-77
		P30	OHV 16 Vál.		250	(4.1L)	VIN D	1976
		P30	OHV 16 Vál.		292	(4.8L)	VIN T	1975-77
		P35	OHV 16 Vál.		292	(4.8L)	VIN T	1975-77
		Sprint	Custom		250	(4.1L)	VIN D	1975-77
		Ventura	Custom, S, SJ		250	(4.1L)	VIN D	1975-76
		6000	LE, STE		V6	173	(2.8L)	VIN X, Z
Camaro	OHV 12 Vál.	173	(2.8L)	VIN 1		1982-84		
Celebrity	OHV 12 Vál.	173	(2.8L)	VIN X, Z		1983-84		
Century	Custom, Estate Wagon, Limited	173	(2.8L)	VIN X		1983-85		
Citation	OHV 12 Vál.	173	(2.8L)	VIN X, Z		1983		
Citation II	OHV 12 Vál.	173	(2.8L)	VIN X, Z		1984		
Firebird	S/E	173	(2.8L)	VIN 1, L		1982-84		
Omega	Brougham	179	(2.8L)	VIN X, Z		1983-84		









No. de Parte Part Number						
	Descripción de Aplicación / Application	Cil./Cyl	Motor Engine	Código / Code		

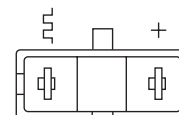
Part Number	Application	Cyl./Cyl	Motor Engine	Code	Year	Image	
							Year
P5-835	GENERAL MOTORS (Cont.)	Phoenix	LE, LJ, SJ	V6	173 (2.8L) VIN X, Z	1983-84	
		S10	OHV 12 Vál.		173 (2.8L) VIN B	1982-85	
		S10 Blazer	OHV 12 Vál.		173 (2.8L) VIN B	1982-85	
		S15	OHV 12 Vál.		173 (2.8L) VIN B	1982-84	
		S15 Jimmy	OHV 12 Vál.		173 (2.8L) VIN B	1983-84	
		Skylark	Custom, Limited, T-Type		173 (2.8L) VIN X, Z	1983-84	
P5-839	FORD	Aerostar	SOHC 8 Vál.	L4	140 (2.3L) VIN A	1986-87	
		Capri	SOHC 8 Vál.		140 (2.3L) VIN A, W	1983-86	
		Cougar	SOHC 8 Vál., Turbo		140 (2.3L) VIN W	1984-86	
		Escort	GL, GLX, GT, L, LX		98 (1.6L) VIN 2, 4, 5, 7, 8	1982-85	
		Escort	GL, GT, L, LX, Pony		116 (1.9L) VIN 9, J	1985-90	
		Exp	SOHC 8 Vál.		98 (1.6L) VIN 2, 4, 5, 8	1982-85	
		Exp	Luxury, Sporty		116 (1.9L) VIN 9, J	1986-88	
		Ghia			140 (2.3L)	1990-92	
		LTD	Brougham		140 (2.3L) VIN 6, A	1984-86	
		Lynx	LTS, RS		98 (1.6L) VIN 2, 4, 5	1983-85	
		Lynx	XR3		116 (1.9L) VIN 9, J	1985-97	
		Marquis	Brougham		140 (2.3L) VIN A	1985-86	
		Mustang	GT, L, LX, SVO		140 (2.3L) VIN A, T, W	1983-90	
		Probe	DOHC 16 Vál.		122 (2.0L) VIN A	1993-95	
		Ranger	SOHC 8 Vál.		122 (2.0L) VIN C	1984-88	
		Ranger	Super		140 (2.3L) VIN A, E	1984-89	
		Sable	OHV 8 Vál.		153 (2.5L) VIN D	1986	
		Taurus	OHV 8 Vál.		153 (2.5L) VIN D	1986-91	
		Tempo	GL, GLS, GLX, L, LX, Sport		140 (2.3L) VIN R, S, X	1984-94	
		Thunderbird	Sport		140 (2.3L) VIN T, W	1984-95	
		Topaz	OHV 8 Vál.		140 (2.3L) VIN R, S, X	1984-94	
		XR4TI	SOHC 8 Vál., Turbo		140 (2.3L) VIN W	1985-89	
		Bronco	OHV 12 Vál.		300 (4.9L) VIN Y	1984-92	
		Econoline	E-150, E-250, E-350, Club Wagon, Super	L6	300 (4.9L) VIN 9, Y	1984-96	
		F-150	Super Cab		300 (4.9L) VIN 9, Y, Z	1984-96	
		F-250	Super Cab		300 (4.9L) VIN 9, Y, Z	1984-96	
		F-350	Super Cab		300 (4.9L) VIN 9, Y, Z	1984-96	
		Aerostar	OHV 12 Vál.	V6	171 (2.8L) S	1986	
		Aerostar	OHV 12 Vál.		182 (3.0L) VIN U	1986-96	
		Bronco II	OHV 12 Vál.		171 (2.8L) VIN S	1984-85	
		Bronco II	OHV 12 Vál.		177 (2.9L) VIN T	1986-90	
		Capri	OHV 12 Vál.		232 (3.8L) VIN 3	1984-86	
		Continental	Executive, Signature		232 (3.8L) VIN 4	1988-94	
Cougar	LS, XR-7		232 (3.8L) VIN 3, 4, R	1984-95			
LTD	Brougham		232 (3.8L) VIN 3, C	1984-86			
Marquis	Brougham		232 (3.8L) VIN 3, C	1984-86			
Mustang	L, LX		232 (3.8L) VIN 3	1984-86			
Probe	LX		182 (3.0L) VIN U	1990-92			

Orden Numérico de Bobinas



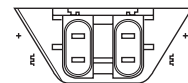
No. de Parte Part Number						
	Descripción de Aplicación / Application	Cil./Cyl	Motor Engine	Código / Code		

P5-839	FORD	Ranger	OHV 12 Vál.	V6	171	(2.8L)	VIN S	1984-85
		Ranger	Super		177	(2.9L)	VIN T	1986-92
		Ranger	Super		182	(3.0L)	VIN U	1991-94
		Sable	OHV 12 Vál.		182	(3.0L)	VIN U	1986-95
		Sable	OHV 12 Vál.		232	(3.8L)	VIN 4	1988-95
		Scorpio	OHV 12 Vál., Merkur		177	(2.9L)	VIN V	1988-89
		Taurus	OHV 12 Vál.		182	(3.0L)	VIN U	1986-95
		Taurus	OHV 12 Vál.		232	(3.8L)	VIN 4	1988-95
		Tempo	GL, GLS, LX		182	(3.0L)	VIN U	1992-94
		Thunderbird	LX, SC		232	(3.8L)	VIN 3, 4, R	1984-95
		Topaz	OHV 12 Vál.	182	(3.0L)	VIN U	1992-94	
		Bronco	OHV 16 Vál.	V8	302	(5.0L)	VIN N	1985-96
		Bronco	OHV 16 Vál.		351	(5.8L)	VIN H	1988-96
		Capri	OHV 16 Vál.		302	(5.0L)	VIN F, M	1984-86
		Colony Park	OHV 16 Vál.		302	(5.0L)	VIN F	1987-91
		Continental	Givenchy		302	(5.0L)	VIN F	1984-87
		Cougar	LS, XR-7		302	(5.0L)	VIN F, T	1984-93
		Country Squire	LX, OHV 16 Vál.		302	(5.0L)	VIN F	1987-91
		Econoline	E-150, E-250, Club Wagon, Super		302	(5.0L)	VIN F, N	1984-96
		Econoline	E-150, E-250, E-350, Club Wagon, Super		351	(5.8L)	VIN G, H	1985-96
		Econoline	E-250, E-350, Club Wagon, Super		460	(7.5L)	VIN G	1988-91
		E-Super Duty			460	(7.5L)	VIN G	1996
		F-150	Super Cab		302	(5.0L)	VIN F, N	1984-96
		F-150	Lightning, Super Cab		351	(5.8L)	VIN H, G, R	1984-96
		F-250	Super Cab		302	(5.0L)	VIN F, N	1984-96
		F-250	Lightning, Super Cab		351	(5.8L)	VIN H, G, R	1984-96
		F-250	Super Cab		460	(7.5L)	VIN G	1988-97
		F-350	Lightning, Super Cab		351	(5.8L)	VIN H, G, R	1988-97
		F-350	Super Cab		460	(7.5L)	VIN G	1988-97
		F-53	OHV 16 Vál.		460	(7.5L)	VIN G	1988-97
		F-Super Duty	OHV 16 Vál.	460	(7.5L)	VIN G	1990-97	
		Grand Marquis	Colony Park	302	(5.0L)	VIN F	1986-91	
		LTD	Brougham, Crown Victoria, Country Square, LX	302	(5.0L)	VIN F, M	1984-86	
Mark VII	Bill Blass, LSC	302	(5.0L)	VIN E, F, M	1984-92			
Marquis	OHV	302	(5.0L)	VIN M	1985			
Mustang	Cobra, Cobra SVT, GT, GTS, L, LX, SVT Cobra R	302	(5.0L)	VIN D, E, F, M, T	1984-95			
Thunderbird	LX, Sport	302	(5.0L)	VIN F, T	1984-93			
Town Car	Cartier, Signature	302	(5.0L)	VIN F	1984-90			
MAZDA	626	DOHC 16 Vál., DX, LX	L4	1991cc	(2.0L)		1994-97	
	B3000	OHV 12 Vál.		2938cc	(3.0L)	VIN U	1994	
	MX-6	RS		1991cc	(2.0L)		1994-97	









No. de Parte Part Number						Bobina de Encendido / Ignition Coil
	Descripción de Aplicación / Application	Cil./Cyl	Motor Engine	Código / Code		

P5-846	GENERAL MOTORS	ASUNA	GT	L4	1588cc	(1.6L)	VIN 6	1993
		SE			1588cc	(1.6L)	VIN 6	1993
		SUNFIRE			1788cc	(1.8L)	VIN 6	1993
		Astro		L4	151	(2.5L)	VIN E	1985-90
		Calais	Supreme		151	(2.5L)	VIN U	1985-87
		Cavalier	CL, CS, RS, Type-10		122	(2.0L)	VIN B, P, W	1983-86
		Century	Custom, Estate Wagon, Limited		151	(2.5L)	VIN R	1985-86
		Cimarron			122	(2.0L)	VIN P	1985-86
		Cutlass Ciera	Brougham, Cruiser, LS		151	(2.5L)	VIN R	1985-86
		Firenza	LC, LX, S, SX		112	(1.8L)	VIN O, G	1982-86
		Firenza	LC, LX, S, SX		122	(2.0L)	VIN B, P	1983-86
		Grand Am	LE, SE		122	(2.0L)	VIN M	1987-89
		Grand Am	LE		151	(2.5L)	VIN U	1985-86
		S10	OHV 8 Vál.		151	(2.5L)	VIN A, E	1985-93
		S10 Blazer	OHV 8 Vál.		151	(2.5L)	VIN E	1985-88
		Skyhawk	Custom, Limited, Sport, T-Type		112	(1.8L)	VIN O, J	1985-86
		Skyhawk	Custom, Limited, Sport		122	(2.0L)	VIN 1, M, K, P	1985-88
		Skylark	Custom, Limited		151	(2.5L)	VIN R, U	1985-86
		Somerset	Limited, T-Type		151	(2.5L)	VIN U	1986
		Somerset Regal	Limited		151	(2.5L)	VIN U	1985
		Sunbird	GT, LE, SE		112	(1.8L)	VIN O, J	1985-86
		Sunbird	GT, LE, SE		122	(2.0L)	VIN K, M, P	1985-91
		Astro	OHV 12 Vál.	V6	262	(4.3L)	VIN B, N, W, Z	1985-95
		Blazer	OHV 12 Vál.		262	(4.3L)	VIN W	1995
		Bravada	OHV 12 Vál.		262	(4.3L)	VIN W, Z	1991-94
		C10	OHV 12 Vál.		262	(4.3L)	VIN N	1985-86
		C1500	Sierra, Sierra XC		262	(4.3L)	VIN Z	1988-95
		C20	OHV 12 Vál.		262	(4.3L)	VIN N	1985-86
		C2500	Sierra, Sierra XC		262	(4.3L)	VIN Z	1988-95
		Camaro	OHV 12 Vál.		173	(2.8L)	VIN S	1985-89
		Camaro	RS		189	(3.1L)	VIN T	1990-92
		Caprice	Classic, Classic Brougham, Classic LS		262	(4.3L)	VIN W, Z	1985-96
		Cavalier	CS, RS, Type-10, Z24		173	(2.8L)	VIN W	1985-89
		Celebrity	OHV 12 Vál.		173	(2.8L)	VIN W, X	1985-90
		Century	Custom, Estate Wagon, Limited		173	(2.8L)	VIN W, X	1986-90
		Cimarron			173	(2.8L)	VIN W	1985-86
		Cutlass Ciera	Brougham, Cruiser, LS		173	(2.8L)	VIN W, X	1985-86
		El Camino	OHV 12 Vál.		262	(4.3L)	VIN Z	1985-87
		Firebird	S/E		173	(2.8L)	VIN S	1985-89
		Firebird	OHV 12 Vál.		189	(3.1L)	VIN T	1990-92
		Firenza	GT, LX, S, SX		173	(2.8L)	VIN W	1985-87
		G10	Sportvan		262	(4.3L)	VIN Z	1987-95
		G1500	Rally, Vandura		262	(4.3L)	VIN Z	1990-95
		G20	Sportvan		262	(4.3L)	VIN Z	1987-95
		G2500	Rally, Vandura		262	(4.3L)	VIN Z	1990-95
G30	Sportvan		262	(4.3L)	VIN Z	1987-96		
G3500	Rally, Special, Vandura		262	(4.3L)	VIN Z	1990-96		
Grand Prix	Brougham, LE		262	(4.3L)	VIN Z	1986-87		
K1500	Sierra, Sierra XC		262	(4.3L)	VIN Z	1988-95		

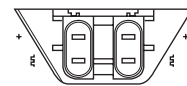


Orden Numérico de Bobinas



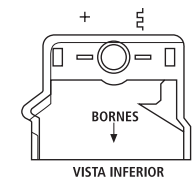
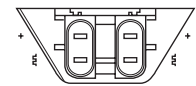
No. de Parte Part Number						
	Descripción de Aplicación / Application	Cil./Cyl	Motor Engine	Código / Code		

P5-846	GENERAL MOTORS (Cont.)	K2500	Sierra, Sierra XC	V6	262	(4.3L)	VIN Z	1988-95	
		Lumina APV	OHV 12 Vál.		189	(3.1L)	VIN D	1990-95	
		Monte Carlo	OHV 12 Vál.		262	(4.3L)	VIN Z	1982-85	
		P30	OHV 12 Vál.		262	(4.3L)	VIN Z	1990-95	
		R10	OHV 12 Vál.		262	(4.3L)	VIN Z	1987	
		R20	OHV 12 Vál.		262	(4.3L)	VIN Z	1987	
		S10	OHV 12 Vál.		173	(2.8L)	VIN R	1986-93	
		S10 Blazer	OHV 12 Vál.		173	(2.8L)	VIN B, R	1983-90	
		S10 Blazer	OHV 12 Vál.		262	(4.3L)	VIN W, Z	1988-94	
		Silhouette			189	(3.1L)	VIN D	1990-94	
		Skylark	Custom, Limited		173	(2.8L)	VIN W, X	1985	
		Blazer	Full Size, K5		V8	305	(5.0L)	VIN H	1987
		Blazer	OHV 16 Vál.			350	(5.7L)	VIN K	1987-94
		Brougham				305	(5.0L)	VIN E	1991-92
		Brougham				350	(5.7L)	VIN 7	1990-92
		C1500	Sierra, Sierra XC	305		(5.0L)	VIN H	1988-95	
		C1500	Sierra, Sierra XC, Suburban	350		(5.7L)	VIN K	1988-95	
		C1500	OHV 16 Vál.	454		(7.4L)	VIN N	1990-93	
		C2500	Sierra, Sierra XC	305		(5.0L)	VIN H	1988-95	
		C2500	Sierra, Sierra XC, Suburban	350		(5.7L)	VIN K	1988-95	
		C2500	OHV 16 Vál., Suburban	454		(7.4L)	VIN N	1991-95	
		C3500	OHV 16 Vál.	350		(5.7L)	VIN K	1988-95	
		C3500	Sierra, Sierra XC	454		(7.4L)	VIN N	1988-95	
		Camaro	Iroc-Z, RS, Z28	305		(5.0L)	VIN E, F	1987-92	
		Camaro	Iroc-Z, Z28	350		(5.7L)	VIN 8	1987-92	
		Caprice	Classic, Classic Brougham, Classic LS, Classic LTZ	305		(5.0L)	VIN E, H, Y	1984-93	
		Caprice	Classic, Classic LTZ, LS	350	(5.7L)	VIN 6, 7, N, P	1983-96		
		Corvette	ZR-1	350	(5.7L)	VIN P	1990-95		
		Custom Cruiser	OHV 16 Vál.	305	(5.0L)	VIN E	1991-92		
		Custom Cruiser	OHV 16 Vál.	350	(5.7L)	VIN 7	1992		
		El Camino	OHV 12 Vál.	305	(5.0L)	VIN H	1985-87		
		Firebird	Formula, S/E, Trans AM, Trans AM GTA	305	(5.0L)	VIN E, F, G, H	1986-92		
		Firebird	Formula, Trans AM, Trans AM GTA	350	(5.7L)	VIN 8, P	19887-97		
		Fleetwood	Brougham	350	(5.7L)	VIN 7, P	1993-95		
		G10	Sportvan	305	(5.0L)	VIN H	1987-95		
		G10	Sportvan	305	(5.7L)	VIN H	1987-93		
		G1500	Rally, Vandura	305	(5.0L)	VIN H	1990-95		
		G1500	Rally	305	(5.7L)	VIN K	1990-93		
		G20	Sportvan	305	(5.0L)	VIN H	1987-95		
		G20	Sportvan	305	(5.7L)	VIN H	1987-93		
G2500	Rally, Vandura	305	(5.0L)	VIN H	1990-95				
G2500	Rally	305	(5.7L)	VIN K	1990-93				
G30	Sportvan	305	(5.7L)	VIN K	1987-96				
G3500	Rally, Vandura	305	(5.7L)	VIN K	1990-96				
Hummer	2 Passenger, 4 Passenger	350	(5.7L)	VIN D	1995-96				









No. de Parte Part Number						
	Descripción de Aplicación / Application	Cil./Cyl	Motor Engine	Código / Code		Bobina de Encendido / Ignition Coil

P5-846	GENERAL MOTORS (Cont.)			V8				1994-96	
		Impala	SS		350	(5.7L)	VIN P	1988-95	
		K1500	OHV 16 Vál.		305	(5.0L)	VIN H	1988-95	
		K1500	Sierra, Sierra XC		350	(5.7L)	VIN K	1988-95	
		K1500	Suburban		350	(5.7L)	VIN K	1992-95	
		K2500	OHV 16 Vál.		305	(5.0L)	VIN H	1988-95	
		K2500	Sierra, Sierra XC		350	(5.7L)	VIN K	1988-95	
		K2500	Suburban		350	(5.7L)	VIN K	1992-95	
		K3500	OHV 16 Vál.		350	(5.7L)	VIN K	1988-95	
		Monte Carlo	SS		305	(5.0L)	VIN H, G	1985-88	
		P20	OHV 16 Vál.		350	(5.7L)	VIN K	1987-89	
		P30	OHV 16 Vál.		350	(5.7L)	VIN K, M, R	1987-96	
		R10	OHV 16 Vál., Suburban		305	(5.0L)	VIN H	1987	
		R10	OHV 16 Vál., Suburban		350	(5.7L)	VIN K	1987-88	
		R1500	OHV 16 Vál., Suburban		350	(5.7L)	VIN K	1989-91	
		R20	OHV 16 Vál.		350	(5.7L)	VIN K	1987-88	
		R2500	OHV 16 Vál., Suburban		350	(5.7L)	VIN K	1989-91	
		R30	OHV 16 Vál.		350	(5.7L)	VIN K, M	1987-88	
		R3500	OHV 16 Vál.		350	(5.7L)	VIN K	1989-91	
		Roadmaster	Estate, Limited		350	(5.7L)	VIN 7, P	1992-95	
		V10	OHV 16 Vál., Suburban		350	(5.7L)	VIN K	1987-88	
		V20	OHV 16 Vál., Suburban		350	(5.7L)	VIN K	1987-88	
		V2500	OHV 16 Vál., Suburban		350	(5.7L)	VIN K	1987	
		V30	OHV 16 Vál.		350	(5.7L)	VIN K, M	1987-88	
		V3500	OHV 16 Vál.		350	(5.7L)	VIN K	1989-91	
		6000	LE	L4	151	(2.5L)	VIN R	1987-91	
		Beretta	OHV 8 Vál.		122	(2.0L)	VIN 1	1987-89	
		Beretta	GT		134	(2.2L)	VIN 4, G	1990-96	
		Calais	Supreme		151	(2.5L)	VIN U	1987	
		Cavalier	CS, RS, VL		122	(2.0L)	VIN 1	1987-89	
		Cavalier	LS, RS, VL		134	(2.2L)	VIN 4	1992-02	
		Celebrity	OHV 8 Vál.		151	(2.5L)	VIN R	1987-90	
		Century	Custom, Limited, Special		134	(2.2L)	VIN 4	1993-96	
		Century	Custom, Estate Wagon, Limited, Special		151	(2.5L)	VIN 5, R	1982-92	
		Corsica	OHV 8 Vál.		122	(2.0L)	VIN 1	1987-89	
		Corsica	LT		134	(2.2L)	VIN 4, G	1990-96	
		Cutlass Calais	S, SL		151	(2.5L)	VIN U	1988-91	
		Cutlass Ciera	Cruiser S, S, SL		134	(2.2L)	VIN 4	1993-96	
		Cutlass Ciera	Brougham, Cruiser, Cruiser S, LS, S, SL		151	(2.5L)	VIN R	1987-92	
		Cutlass Cruiser	Brougham, SL		151	(2.5L)	VIN R	1987-90	
		Fiero	SE, Sport		151	(2.5L)	VIN R	1987-88	
		Firenza	LC, LX, S		122	(2.0L)	VIN 1, K	1987-88	
		Grand Am	LE, SE		151	(2.5L)	VIN U	1987-91	
		Grand Prix	LE, SE		173	(2.8L)	VIN W	1988-89	
		LLV			134	(2.2L)	VIN 4	1994-95	
		LLV			151	(2.5L)	VIN A, E	1987-93	
		Lumina	OHV 8 Vál.		133	(2.2L)	VIN 4, LN4	1993	
		Lumina	OHV 8 Vál.		151	(2.5L)	VIN R	1990-92	
		S10	OHV 8 Vál.		134	(2.2L)	VIN 4, 5	1994-00	
		Skyhawk	Custom, Limited, Sport		122	(2.0L)	VIN 1, K, M	1987-89	
		Skylark	Custom, Gran Sport, Limited, Luxury Edition		151	(2.5L)	VIN U	1987-91	

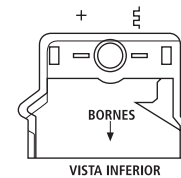








Orden Numérico de Bobinas


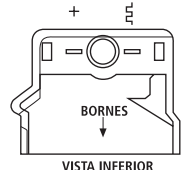


No. de Parte Part Number	 Descripción de Aplicación / Application	 Cil./Cyl	 Motor Engine	 Código / Code	 AÑO	 Bobina de Encendido / Ignition Coil
-----------------------------	---	--	--	---	--	---

P5-849	GENERAL MOTORS (Cont.)							
		Model	Year	Cyl	Motor	Code	Year	
		Somerset	Limited, T-Type	L4	151	(2.5L)	VIN U	1986-87
		Sonoma	OHV 8 Vál.		134	(2.2L)	VIN 4, 5, H	1994-03
		Sunfire	SE		134	(2.2L)	VIN 4, F, L61	1995-02
		Tempest			122	(2.0L)	VIN 1	1987-89
		Tempest	LE		134	(2.2L)	VIN G	1990-91
		88	Royale, Royale LS, Royale LSS	V6	231	(3.8L)	VIN 1, K, L	1992-99
		98	Regency, Regency Brougham, Regency Elite, Regency Touring		231	(3.8L)	VIN 1, 3, B, C, K, L	1986-96
		6000	LE, SE, STE		173	(2.8L)	VIN W, X	1985-89
		6000	LE, SE, STE		189	(3.1L)	VIN T	1988-91
		Achieva	S, SC, SL		189	(3.1L)	VIN M, L82	1994-98
		Achieva	S, SC, SL		204	(3.3L)	VIN N	1992-93
		Alero			207	(3.4L)	VIN E	1999-04
		Aztek	GT, Rally		207	(3.4L)	VIN E	2001-05
		Beretta	GT		173	(2.8L)	VIN W	1987-89
		Beretta	GT, GTZ, Z26		189	(3.1L)	VIN M, T	1987-89
		Bonneville	LE, SE, SSE, SSEI		231	(3.8L)	VIN 1, 3, C, K, L	1987-05
		Camaro	OHV 12 Vál.		207	(3.4L)	VIN S	1993-95
		Camaro	RS		231	(3.8L)	VIN K	1995-02
		Cavalier	CR, RS, Z24		173	(2.8L)	VIN W	1987-94
		Cavalier	RS, Z24		189	(3.1L)	VIN T	1990-94
		Celebrity	OHV 12 Vál.		173	(2.8L)	VIN W, X	1985-89
		Celebrity	OHV 12 Vál.		189	(3.1L)	VIN T	1990
		Century	Custom, Estate Wagon, Limited		173	(2.8L)	VIN W, X	1986-89
		Century	Custom, Limited, Special Edition		189	(3.1L)	VIN J, M	1994-05
		Century	Custom, Estate Wagon, Limited, Special		204	(3.3L)	VIN N	1989-93
		Century	Custom, Estate Wagon, Limited, T-Type		231	(3.8L)	VIN 3	1984-88
		Cimarron			173	(2.8L)	VIN W	1987-88
		Corsica	LTZ		173	(2.8L)	VIN W	1987-89
		Corsica	LT, LTZ		189	(3.1L)	VIN M, T	1990-96
		Cutlass Calais	S, SL		204	(3.3L)	VIN N	1989-91
		Cutlass Ciera	Borougham, S, SL		173	(2.8L)	VIN W	1987-89
		Cutlass Ciera	Cruiser, Cruiser S, S, SL, Special Edition		189	(3.1L)	VIN M	1994-96
		Cutlass Ciera	Cruiser, Cruiser S, International, S, SL		204	(3.3L)	VIN N	1989-93
		Cutlass Ciera	Borougham, International, S, SL		231	(3.8L)	VIN 3	1986-88
		Cutlass Cruiser	Borougham, SL		173	(2.8L)	VIN W	1987-89
		Cutlass Cruiser	OHV 12 Vál.		189	(3.1L)	VIN M	1994
		Cutlass Cruiser	Borougham		204	(3.3L)	VIN N	1989-93
		Cutlass Cruiser	Borougham		231	(3.8L)	VIN 3	1987-88



<p>No. de Parte Part Number</p>	 <p>Descripción de Aplicación / Application</p>	 <p>Cil./Cyl</p>	 <p>Motor Engine</p>	 <p>Código / Code</p>	 <p>AÑO</p>	<p>Bobina de Encendido / Ignition Coil</p> 
--	---	--	--	---	---	--










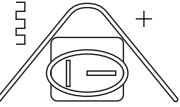
P5-849	GENERAL MOTORS (Cont.)	Cutlass Supreme	International, SL	V6	173	(2.8L)	VIN W	1988-89	  <p>BORNES VISTA INFERIOR</p>
		Cutlass Supreme	International, S, SL		189	(3.1L)	VIN M, T	1989-93	
		Cutlass Supreme	International, S, SL		207	(3.4L)	VIN X	1994-96	
		Delta 88	Royale, Royale Brougham		231	(3.8L)	VIN 3, C	1986-88	
		Electra	Limited, Park Avenue, T-Type		231	(3.8L)	VIN 3, B	1986-87	
		Firebird	OHV 12 Vál.		207	(3.4L)	VIN S	1993-95	
		Firebird	OHV 12 Vál.		231	(3.8L)	VIN K	1995-02	
		Firenza	GT		173	(2.8L)	VIN W	1987	
		Grand Am	GT, SE		190	(3.1L)	VIN M	1994-01	
		Grand Am	GT, SE		204	(3.3L)	VIN N	1992-93	
		Grand Am	GT, GT1, SE		207	(3.4L)	VIN E	1999-05	
		Grand Prix	GT, LE, McLaren, SE, STE		190	(3.1L)	VIN J, M, T, V	1989-03	
		Grand Prix	GT, GTP, LE, SE, STE		189	(3.4L)	VIN X	1991-96	
		Grand Prix	GT, GTP, SE		231	(3.8L)	VIN 1, 2, 4, K	1997-08	
		Impala	OHV 12 Vál.		207	(3.4L)	VIN E	2000-05	
		Impala	LS, SS		231	(3.8L)	VIN 1, K	2000-05	
		Intrigue			231	(3.8L)	VIN K	1998-99	
		Lacrosse	CX, CXL		231	(3.8L)	VIN 2	2005-09	
		Lesabre	Custom, Limited		231	(3.8L)	VIN 3, B, C, L	1986-95	
		LSS	OHV 12 Vál.		231	(3.8L)	VIN 1, K	1996-99	
		Lucerne	CX, CXL		231	(3.8L)	VIN 2	2006-08	
		Lumina	Euro		189	(3.1L)	VIN T	1990-92	
		Lumina	Euro, LS, LTZ, Z34		207	(3.4L)	VIN X	1991-97	
		Lumina	LTZ		231	(3.8L)	VIN K	1998-99	
		Lumina APV	OHV 12 Vál.		207	(3.4L)	VIN E	1996	
		Lumina APV	OHV 12 Vál.		231	(3.8L)	VIN L	1992-95	
		Malibu	LS		189	(3.1L)	VIN J, M	1997-03	
		Montana	OHV 12 Vál.		207	(3.4L)	VIN E	1999-05	
		Monte Carlo	LS		189	(3.1L)	VIN M	1995-99	
		Monte Carlo	Z34		207	(3.4L)	VIN X	1995-97	
		Monte Carlo	LS		207	(3.4L)	VIN E	2000-05	
		Monte Carlo	LT, SS, Z34		231	(3.8L)	VIN 1, K	1998-05	
		Park Avenue	Ultra		231	(3.8L)	VIN 1, K, L	1992-05	
		Reatta	OHV 12 Vál.		231	(3.8L)	VIN C, L	1988-91	
		Regal	Custom, Limited		173	(2.8L)	VIN W	1988-89	
		Regal	Custom, Limited		189	(3.1L)	VIN M, T	1989-96	
		Regal	Custom, Gran Sport, GS, Limited, LS		231	(3.8L)	VIN 1, K, L	1990-04	
		Regency			231	(3.8L)	VIN K	1997-98	
		Rendezvous	OHV 12 Vál.		207	(3.4L)	VIN E	2002-05	
		Riviera	T-Type		231	(3.8L)	VIN 1, 3, B, C, K, L	1986-89	
		Silhouette	OHV 12 Vál.		207	(3.4L)	VIN E	1996-04	
		Silhouette	OHV 12 Vál.		231	(3.8L)	VIN L	1992-95	
		Skylark	Custom, Gran Sport, Limited		189	(3.1L)	VIN M	1994-98	
		Skylark	Custom, Gran Sport, Limited, Luxury Edition		204	(3.3L)	VIN N	1989-93	
		Sunbird	GT, LE, SE		189	(3.1L)	VIN T	1991-94	
Tempest		173	(2.8L)	VIN W	1987-89				

Orden Numérico de Bobinas



No. de Parte Part Number						Bobina de Encendido / Ignition Coil	
	Descripción de Aplicación / Application	Gil./Cyl	Motor Engine	Código / Code			

P5-849	GENERAL MOTORS (Cont.)	Tempest	LE	V6	189	(3.1L)	VIN T	1990-91	
		Toronado	Brougham, Trofeo		231	(3.8L)	VIN 3, B, C, L	1986-92	
		Trans Sport	Montana		207	(3.4L)	VIN E	1996-99	
		Trans Sport	OHV 12 Vál.		231	(3.8L)	VIN L	1992-95	
		Venture	LS, LT, Plus	207	(3.4L)	VIN E	1997-05		
		Allante	DOHC 32 Vál.	V8	281	(4.6L)	VIN 9	1993	
		Aurora	DOHC 32 Vál.		244	(4.0L)	VIN C	1995-99	
		Corvette	ZR-1		350	(5.7L)	VIN J	1990-95	
		Deville	Concours, D'Elegance		281	(4.6L)	VIN 9, Y	1994-99	
		El Dorado	ETC, Sport, Touring		281	(4.6L)	VIN 9, Y	1993-99	
	Seville	SLS, STS	281		(4.6L)	VIN 9, Y	1993-99		
	HONDA	Passport	EX, LX, 24 Vál. SOHC	V6	3165cc	(3.2L)	6VD1	1994-95	
	ISUZU	Hombre	OHV 8 Vál.	L4	2180cc	(2.2L)	VIN 4	1996-00	
		Impulse	RS		1588cc	(1.6L)	VIN 4	1991-92	
		Rodeo	SOHC 24 Vál.	V6	3165cc	(3.2L)	VIN V	1993-95	
	Trooper	Limited, LS, RS, S		3165cc	(3.2L)	VIN V, W	1992-95		
P5-852	GENERAL MOTORS	Achieva	S, SC, SCX, SL	L4	140	(2.3L)	VIN 3, A, D	1992-95	
		Achieva	SC, SL		146	(2.4L)	VIN T, LD9	1996-98	
		Alero	DOHC 16 Vál.		146	(2.4L)	VIN T	1999-01	
		Beretta	GTZ, Z26		140	(2.3L)	VIN A	1990-94	
		Calais	Supreme		138	(2.3L)	VIN D	1987	
		Cavalier	LS, Z24		138	(2.3L)	VIN D	1995	
		Cavalier	LS, Z24		146	(2.4L)	VIN T	1996-02	
		Cutlass	International, S, SL		138	(2.3L)	VIN A, D	1988-91	
		Calais							
		Cutlass	International		140	(2.3L)	VIN A, D	1990-91	
		Supreme							
		Grand Am	GT, LE, SE		140	(2.3L)	VIN 3, A, D	1988-95	
		Grand Am	GT, SE		146	(2.4L)	VIN T	1996-01	
		Grand Prix	LE, SE		140	(2.3L)	VIN D	1990-91	
		Malibu	DOSH 16 Vál.		146	(2.4L)	VIN T	1997-99	
		Skylark	Custom, Gran Sport, Limited, Luxury Edition		140	(2.3L)	VIN 3, D	1988-95	
		Skylark	Custom, Limited		146	(2.4L)	VIN T, LD9	1996-98	
		Sunfire	GT, SE		140	(2.3L)	VIN D	1995	
Sunfire	GT, SE		146	(2.4L)	VIN T	1996-02			
Tempest			140	(2.3L)		1991			
P5-857	NISSAN	720	SOHC 8 Vál.	L4	2389cc	(2.4L)	VIN N, Z24I	1986	
		200SX	SOHC 8 Vál. Turbo		1809cc	(1.8L)	VIN C, CA18ET	1987	
		200SX	SOHC 8 Vál.		1998cc	(2.0L)	VIN P, CA20E	1988	
		D21	SOHC 8 Vál.		2389cc	(2.4L)	VIN N, Z24	1986-89	
		Multi			122	(2.0L)	VIN H, CA20E	1986-88	
		Pathfinder	SOHC 8 Vál.		2389cc	(2.4L)	VIN N, Z24I	1987-88	
		Pulsar NX	SE, XE		1597cc	(1.6L)	VIN P, CA16DE, E16I	1987-88	
		Sentra	SOHC 8 Vál.		1597cc	(1.6L)	VIN P, E16I, E16S	1987-88	
		Stanza	SOHC 8 Vál.		1974cc	(2.0L)	VIN H, CA20E	1987-89	
		Van	SOHC 8 Vál.		2389cc	(2.4L)	VIN S, Z24I	1987-89	
		200SX	SOHC 12 Vál.	V6	2960cc	(3.0L)	VIN H, VG30E	1987-88	
		D21	Pick up, 2+2, SE, XE, 2WD, 12 Vál. SOHC		2960cc	(3.0L)	VIN H, VG30	1986-89	
		Maxima	SOHC 12 Vál.		2960cc	(3.0L)	VIN H, VG30E	1985-89	
		Pathfinder	SOHC 12 Vál.		2960cc	(3.0L)	VIN H, VG30I	1987-89	

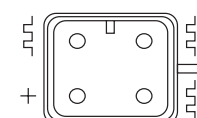
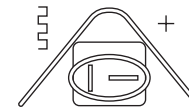
No. de Parte Part Number	 Descripción de Aplicación / Application	 Cil./Cyl	 Motor Engine	 Código / Code	 AÑO	 Bobina de Encendido / Ignition Coil		
P5-865	TOYOTA	4Runner	SOHC 8 Vál.	L4	2366cc (2.4L)	VIN R, 22R	1984	 
		Corolla	OHV 8 Vál.		1770cc (1.8L)	VIN T, 3TC	1980	
		Corona	DLX, Luxury Edition, 8 Vál. SOHC		2366cc (2.4L)	VIN R, 22R	1981-82	
		Pick up	DLX, LN55 DLX, NL56, LN67, LN76, RN60, RN63, SR 5		2366cc (2.4L)	VIN L, R, 22R, 22RE, 22REC, 22RTEC, 2L, 2LT	1981-90	
		Tercel	SOHC 8 Vál.		1452cc (1.5L)	VIN A, 1AC	1980	
		Celica	Supra	L6	2754cc (2.8L)	VIN M, 5MGE	1983	
		Cressida	Luxury		2754cc (2.8L)	VIN M, 5MGE	1983-84	
P5-870	NISSAN	200SX	SOHC 8 Vál. Turbo	L4	1809cc (1.8L)	VIN C, CA18ET	1984-86	 
		200SX	SOHC 8 Vál.		1998cc (2.0L)	VIN H, P, CA20E	1986-87	
		Pulsar NX	SE, XE		1597cc (1.6L)	VIN P, CA16DE, E16I	1987	
		Sentra	SOHC 8 Vál.		1597cc (1.6L)	VIN P, E16I, E16S	1987	
		Stanza	GL, XE		1974cc (2.0L)	VIN H, CA20E	1985-89	
		300ZX	2+2, Turbo, 12 Vál. SOHC	V6	2960cc (3.0L)	VIN C, H, VG30, VG30T	1984-87	
		Maxima	SOHC 12 Vál.		2988cc (3.0L)	VIN H, VG30E	1984-87	
P5-872	CHRYSLER	2000GTX	4x4	L4	122 (2.0L)	VIN R, V	1991-92	 
		Colt	DL		107 (1.8L)	VIN T	1989-90	
		Colt	Vista		122 (2.0L)	VIN D, V	1987-91	
		Colt	4x4, SE, VISTA, VISTA SE		2351 (2.4L)	VIN G, W	1992-94	
		Summit	DL, LX, SOHC 16 Vál.		112 (1.8L)	VIN D 4G93	1992	
		Summit	DL, LX, SOHC 16 Vál.		2351 (2.4L)	VIN G, W, 4G64	1992-96	
		Vista	DL, GT, LX		90 (1.5L)	VIN K	1988-92	
		Vista	4x4		122 (2.0L)	VIN V, G63B	1989-92	
		Acclaim	LE, LX, SOHC 12 Vál.	V6	181 (3.0L)	VIN 3	1989-95	
		Caravan	C/V, ES, LE, SE		181 (3.0L)	VIN 3	1989-90	
		Daytona	ES, Iroc, SOHC 12 Vál.		181 (3.0L)	VIN 3, 6G72	1990-93	
		Dynasty	LE, 12 Vál.		181 (3.0L)	VIN 3	1988-93	
		Grand Caravan	LE, SE		181 (3.0L)	VIN 3	1992-00	
		Grand Voyager	LE, SE		181 (3.0L)	VIN 3	1992-00	
		Le Baron	GTC, Landau, LX, LE, 24 Vál. DOHC		181 (3.0L)	VIN 3	1990-95	
		New Yorker	Landau, Salon, 24 Vál. DOHC		181 (3.0L)	VIN 3	1990	
		Raider			181 (3.0L)	VIN S	1989	
		Ram 50	SE		181 (3.0L)	VIN S	1990-91	
		Shadow	ES		181 (3.0L)	VIN 3	1992-94	
Spirit	ES, LE, Turbo, SOHC		181 (3.0L)	VIN 3	1989-95			
Stealth	ES, R/T, R/T Turbo, R/T Sport, DOHC 24 Vál.		181 (3.0L)	VIN B, C, H, J, K, S, 6G72-T	1991-96			







Orden Numérico de Bobinas


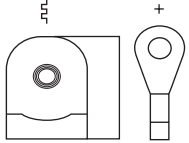


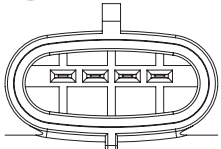


No. de Parte Part Number						
	Descripción de Aplicación / Application	Cil./Cyl	Motor Engine	Código / Code		Bobina de Encendido / Ignition Coil

P5-872	CHRYSLER (Cont.)	Sundance	RS, Duster, SOHC 12 Vál.	V6	181	(3.0L)	VIN 3, 6G72	1992-94
		TC Maserati	SOHC 12 Vál.		181	(3.0L)	VIN S	1990-91
		TC Maserati	SOHC 12 Vál.		181	(3.0L)	VIN S, 6G72	1990-91
		Voyager	LE, LX, SE		181	(3.0L)	VIN 3	1990-00
	KIA	Sephia	GS, LS, RS	L4	1597cc	(1.6L)	VIN 1, 3, 4	1994-97
		Expo	SP		2351cc	(2.4L)	VIN W, 4G64	1992
	MITSUBISHI	Expo LRV	Sport	L4	1834cc	(1.8L)	VIN D	1992
		Galant	GS, GSR, GSX, LS, VR-4		122.00	(2.0L)	VIN R, U, V	1989-92
		Galant	SOHC 12 Vál.		2351cc	(2.4L)	VIN L, G64B	1987
		Mighty Max	SOHC 8 Vál.		2351cc	(2.4L)	VIN W	1990-91
		3000GT	SL, VR-4	V6	181	(3.0L)	VIN H, J, K, 6G72, 6G72-T	1997-99
		Diamante	ES, LS		181	(3.0L)	VIN B, H, J, S, 6G72	1997-99
		Galant	Sigma		181.00	(3.0L)	VIN S	1988
		Mighty Max	SWB		181	(3.0L)	VIN H, S	1990-94
Montero		LS, RS, Sport, SR	181		(3.0L)	VIN H, S	1988-96	
Sigma		SOHC 8 Vál.	181		(3.0L)	VIN S	1989-90	
P5-881	CHRYSLER	Caravan	C/V, ES, LE, SE	V6	201	(3.3L)	VIN G, J, R	1990-98
		Caravan	ES, LE		230	(3.8L)	VIN L	1996-98
		Concorde	LX		201	(3.3L)	VIN T, U	1993-96
		Concorde	LX, LXI		215	(3.5L)	VIN F	1993-97
		Dynasty	LE		201	(3.3L)	VIN R	1990-93
		Grand Caravan	ES, LE, SE		201	(3.3L)	VIN G, J, R	1990-98
		Grand Caravan	ES, LE		230	(3.8L)	VIN L	1994-98
		Grand Voyager	LE, SE		201	(3.3L)	VIN G, J, R, EGA, EGM	1990-98
		Grand Voyager	LE, SE		230	(3.8L)	VIN L	1994-98
		Imperial	OHV 12 Vál.		201	(3.3L)	VIN R	1990-91
		Imperial	OHV 12 Vál.		230	(3.8L)	VIN L	1991-93
		Intrepid	ES		201	(3.3L)	VIN T, U	1993-97
		Intrepid	ES		215	(3.5L)	VIN F, EGE	1993-97
		LHS	SOHC 24 Vál.		215	(3.5L)	VIN F	1994-97
		New Yorker	Fifth Avenue, Salon		201	(3.3L)	VIN R	1993
		New Yorker	SOHC 24 Vál.		215	(3.5L)	VIN F	1994-96
		New Yorker	Fifth Avenue		230	(3.8L)	VIN L	1991-93
		Town & Country	LX, SX		201	(3.3L)	VIN G, R, EGM	1994-98
		Town & Country	LXI, SX		230	(3.8L)	VIN L	1994-98
		Vision	ESI		201	(3.3L)	VIN T, U	1993-97
		Vision	ESI, TSI		122	(3.5L)	VIN F	1993-97
		Voyager	LE, LX, SE		201	(3.3L)	VIN G, J, R, EGM	1991-98
Voyager	LE	230	(3.8L)	VIN L, EGH	1997-98			









No. de Parte Part Number						
	Descripción de Aplicación / Application	Cil./Cyl	Motor Engine	Código / Code	AÑO	Bobina de Encendido / Ignition Coil

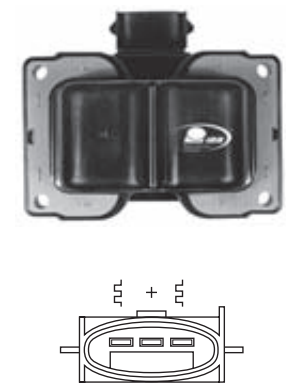
P5-882	CHRYSLER	Ram 50	Custom, Royal, 8 Vál. SOHC	L4	122	(2.0L)	VIN D	1987-89	 
		Ram 50	Custom, Royal, Sport		156	(2.6L)	VIN E	1987-88	
	MITSUBISHI	Mighty Max	SWB	L4	122	(2.0L)	VIN D	1987-89	
		Mighty Max	LWB, SPX, SWB		156	(2.6L)	VIN E	1988-89	
		Montero	Sport		156	(2.6L)	VIN E	1988-89	
P5-900	NISSAN	Aprio	16 Vál. DOHC	L4	1598cc	(1.6L)	K4M	2008-09	 
		Platina	16 Vál. DOHC		1598cc	(1.6L)	K4M	2002-09	
	RENAULT	Clio	16 Vál. DOHC	L4	1598cc	(1.6L)	K4M	2002-09	
		Clio	Sport, 16 Vál. DOHC		1988cc	(2.0L)	F4R	2001-06	
		Kangoo	16 Vál. DOHC		1598cc	(1.6L)	K4M	2004-09	
		Megane I	16 Vál. DOHC		2000cc	(2.0L)	F4R	2001-04	
		Megane II	Turbo, 16 Vál. DOHC		1998cc	(2.0L)	F4R	2005-09	
		Sandero	Stepway, Expression, Dynamique, 16 Vál. DOHC		1598cc	(1.6L)	K4M	2009-11	
		Scenic I	16 Vál. DOHC		2000cc	(2.0L)	F4R	2001-04	
		Scenic II	16 Vál. DOHC		1998cc	(2.0L)	F4R	2005-08	
P5-901	FORD	Contour	GL, LX, SE, Sport, SVT	L4	155	(2.5L)	VIN G, L	1995-00	 
		Cougar	DOHC 24 Vál.		155	(2.5L)	VIN L	1999-00	
		Mystique	GS, LS, Young America		155	(2.5L)	VIN L	1995-00	
		Ranger	Super		182	(2.5L)	VIN U, V	1995-00	
		Cougar	LS, XR-7	V6	232	(3.8L)	VIN 4, R	1989-97	
		F-150	OHV 12 Vál.		256	(4.2L)	VIN 2	1998-00	
		Mustang	OHV 12 Vál.		232	(3.8L)	VIN 4	1994-00	
		Sable	DOHC 24 Vál., OHV 12 Vál.		182	(3.0L)	VIN S, U	1996-00	
		Taurus	DOHC 24 Vál., OHV 12 Vál. G, GL, LX		182	(3.0L)	VIN 1, 2, S, U	1996-00	
		Thunderbird	LX, SC		232	(3.8L)	VIN 4, R	1989-97	
		Windstar	OHV 12 Vál.		182	(3.0L)	VIN U	1995-00	
		Windstar	OHV 12 Vál.		232	(3.8L)	VIN 4	1995-00	
		JAGUAR	XJ12	Coupé	V12	5994cc	(6.0L)	VIN 3	
	MAZDA	B3000	OHV 12 Vál.	V6	182	(3.0L)	VIN U, V	1995-00	
	MPV			2497cc	(2.5L)		2000-01		

Orden Numérico de Bobinas










No. de Parte Part Number	 Descripción de Aplicación / Application	 Cil./Cyl	 Motor Engine	 Código / Code	 AÑO	Bobina de Encendido / Ignition Coil 
---------------------------------	--	---	---	--	---	--


P5-924	FORD	Contour	GL, LX, SE, Sport	L4	121	(2.0L)	VIN 3, Z	1995-00	
		Cougar	DOHC 16 Vál.		121	(2.0L)	VIN 3	1999-02	
		Escort	GT, LX-E		112	(1.8L)	VIN 8	1991-96	
		Escort	GT, LX, Pony, Sport		116	(1.9L)	VIN 9, J	1990-96	
		Escort	LX, Sport, ZX2, ZX2 S/R		121	(2.0L)	VIN 3, P	1997-03	
		Mustang	LX		140	(2.3L)	VIN M	1991-93	
		Mystique	GS, LS		121	(2.0L)	VIN 3	1995-00	
		Ranger	Super		140	(2.3L)	VIN A	1988-97	
		Ranger	Super		153	(2.5L)	VIN C	1998-01	
		Tracer	LTS		112	(1.8L)	VIN 8	1991-96	
		Tracer	Trio		116	(1.9L)	VIN J	1991-96	
		Tracer	LS, Trio		122	(2.0L)	VIN p	1997-99	
			Continental	Anniversary, Spinmaker Edition	V8	281	(4.6L)	VIN V	1995-97
			Cougar	XR-7		281	(4.6L)	VIN W	1994-97
			Crown Victoria	LX, Police Interceptor, S, Touring Sedan		281	(4.6L)	VIN 9, W	1992-97
			Econoline	E-150, Club Wagon		281	(4.6L)	VIN 6, W	1997-99
			Econoline	E-250		281	(4.6L)	VIN 6, W	1997
			Expedition	SOHC 16 Vál.		281	(4.6L)	VIN 6, W	1997-99
			Explorer	OHV 16 Vál.		302	(5.0L)	VIN P	1996-01
			F-150	Super Cab		281	(4.6L)	VIN 6, W	1997-99
			F-250	Super Cab		281	(4.6L)	VIN 6, W	1997-99
			Grand Marquis	SOHC 16 Vál.		281	(4.6L)	VIN 6, W	1992-97
			Mark LT	LSC		281	(4.6L)	VIN V	1993-96
			Mountaineer	SOHC 16 Vál.		281	(4.6L)	VIN W	2002-03
	Mountaineer		302	(5.0L)	VIN P	1997-01			
	Mustang	Cobra, GT	281	(4.6L)	VIN V, X	1996-98			
	Thunderbird	LX	281	(4.6L)	VIN W	1994-97			
	Town Car	Cartier, Executive, Jack Nicklaus, Signature, Tournament Edition	281	(4.6L)	VIN W	1991-97			
MAZDA	626	DX, LX, DOHC 16 Vál.	L4	1991cc	(2.0L)		1998-02		
	B2300	8 Vál. SOHC		2295cc	(2.3L)	VIN A	1993-97		
	B2500	8 Vál. SOHC		153	(2.5L)	VIN C	1998-01		



P5-925	FORD	Aerostar	OHV 12 Vál.	V6	182	(3.0L)	VIN U	1997
		Aerostar			245	(4.0L)	VIN X	1990-97
		Econoline	E-150, E-250, Club Wagon, Super	256	(4.2L)	VIN 2	1997	
		Explorer	Eddie Bauer, Limited, Sport, XLS, XLT	245	(4.0L)	VIN E, K, X	1991-11	
		Explorer Sport Trac	Limited, XLT	245	(4.0L)	VIN E, K	1991-11	
		F-150	Super Cab	256	(4.2L)	VIN 2	1997	
		Mountaineer	Convenience, Luxury, Premier	245	(4.0L)	VIN E, K	1998-11	
		Mustang	SOHC 12 Vál.	245	(4.0L)	VIN N	2005-11	
		Ranger	Super	182	(3.0L)	VIN U, V	1995-00	
		Ranger	Edge, FX4, Sport, STX, Super, XL, XLT	245	(4.0L)	VIN E, X	1990-11	
		Taurus	GL, L, LX, SE, SHO	182	(3.0L)	VIN 1, U, Y	1989-95	
		Taurus	SHO	195	(3.2L)	VIN P	1993-95	



<p>No. de Parte Part Number</p>	 <p>Descripción de Aplicación / Application</p>	 <p>Cil./Cyl</p>	 <p>Motor Engine</p>	 <p>Código / Code</p>	 <p>AÑO</p>	<p>Bobina de Encendido / Ignition Coil</p> 
-------------------------------------	--	---	---	--	--	--

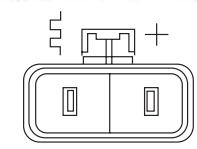
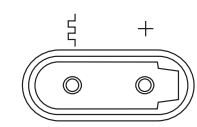
<p>P5-925</p>	<p>MAZDA</p>	<p>626 ES, LX, DOHC 24 Vál.</p>	<p>L4</p>	<p>2497cc (2.5L)</p>		<p>1998-02</p>			
		<p>B3000 OHV 12 Vál.</p>	<p>V6</p>	<p>182 (3.0L)</p>	<p>VIN U, V</p>	<p>1995-00</p>			
		<p>B4000 SE</p>		<p>4016cc (4.0L)</p>	<p>VIN E, X</p>	<p>1994-07</p>			
		<p>Navajo DX, LX</p>		<p>224 (4.0L)</p>	<p>VIN X</p>	<p>1991-94</p>			
<p>P5-932</p>	<p>CHRYSLER</p>	<p>Acclaim LE, SOHC 8 Vál. Turbo</p>	<p>L4</p>	<p>153 (2.5L)</p>	<p>VIN K, V</p>	<p>1991-95</p>			
		<p>Caravan ES, LE</p>		<p>135 (2.2L)</p>	<p>VIN C</p>	<p>1984-87</p>			
		<p>Caravan C/V, ES, LE</p>		<p>153 (2.5L)</p>	<p>VIN K</p>	<p>1991-95</p>			
		<p>Cherokee SE</p>		<p>150 (2.5L)</p>	<p>VIN P</p>	<p>1991-97</p>			
		<p>Comanche Pionner</p>		<p>150 (2.5L)</p>	<p>VIN P</p>	<p>1991-92</p>			
		<p>Dakota OHV, FI, 8 Vál.</p>		<p>153 (2.5L)</p>	<p>VIN G, P</p>	<p>1990-95</p>			
		<p>Daytona Iroc R/T, SOHC 8 Vál.</p>		<p>135 (2.2L)</p>	<p>VIN A</p>	<p>1993</p>			
		<p>Daytona ES, Iroc, Shelby, SOHC 8 Vál.</p>		<p>153 (2.5L)</p>	<p>VIN J, K</p>	<p>1991-93</p>			
		<p>Dynasty SOHC 8 Vál.</p>		<p>153 (2.5L)</p>	<p>VIN K</p>	<p>1991-93</p>			
		<p>Le Baron GTC, Landau, LE, 8, Sedan, Vál. SOHC</p>		<p>153 (2.5L)</p>	<p>VIN J, K, V</p>	<p>1991-93</p>			
		<p>Phantom Turbo, SOHC</p>		<p>153 (2.5L)</p>		<p>1990-94</p>			
		<p>Shadow America</p>		<p>135 (2.2L)</p>	<p>VIN D</p>	<p>1991-94</p>			
		<p>Shadow America, ES</p>		<p>153 (2.5L)</p>	<p>VIN J, K</p>	<p>1991-94</p>			
		<p>Spirit ES, LE, Turbo, SOHC</p>		<p>153 (2.5L)</p>	<p>VIN J, K, V</p>	<p>1991-95</p>			
		<p>Sundance America, SOHC 8 Vál.</p>		<p>135 (2.2L)</p>	<p>VIN D</p>	<p>1991-94</p>			
		<p>Sundance RS, Duster, America SOHC 8 Vál., Turbo</p>		<p>153 (2.5L)</p>	<p>VIN J, K</p>	<p>1991-94</p>			
		<p>TJ SE</p>		<p>150 (2.5L)</p>	<p>VIN P</p>	<p>1997</p>			
		<p>Voyager ES, LE</p>		<p>135 (2.2L)</p>	<p>VIN C</p>	<p>1984-87</p>			
		<p>Voyager C/V, ES, LE</p>		<p>153 (2.5L)</p>	<p>VIN K</p>	<p>1991-95</p>			
		<p>Wrangler Islander, Rio Grande, S, SE, Sahara</p>		<p>150 (2.5L)</p>	<p>VIN P</p>	<p>1991-97</p>			
		<p>Ram 50 SE, 8 Vál. SOHC</p>		<p>146 (2.4L)</p>	<p>VIN G, W</p>	<p>1990-93</p>			
		<p>Cherokee Briarwood, Classic, Country, Laredo, Limited, SE, Sport</p>		<p>L6</p>	<p>245 (4.0L)</p>	<p>VIN S</p>		<p>1991-97</p>	
		<p>Comanche Chief, Eliminator, Laredo, Pionner</p>			<p>242 (4.0L)</p>	<p>VIN S</p>		<p>1991-92</p>	
		<p>Grand Cherokee Laredo, Limited, Orvis, SE, TSI</p>			<p>242 (4.0L)</p>	<p>VIN S</p>		<p>1993-97</p>	
		<p>TJ Sahara, Sport</p>			<p>242 (4.0L)</p>	<p>VIN S</p>		<p>1997</p>	
		<p>Wrangler Islander, Renegade, Sahara, Sport</p>			<p>242 (4.0L)</p>	<p>VIN S</p>		<p>1991-97</p>	
		<p>B-150 Sportsman, OHV 12 Vál.</p>			<p>V6</p>	<p>239 (3.9L)</p>		<p>VIN X</p>	<p>1991-94</p>
		<p>B-1500 Sportsman, OHV 12 Vál.</p>				<p>239 (3.9L)</p>		<p>VIN X</p>	<p>1995-98</p>
<p>B-250 Sportsman, OHV 12 Vál.</p>	<p>239 (3.9L)</p>	<p>VIN X</p>	<p>1991-94</p>						
<p>B-2500 Sportsman, OHV 12 Vál.</p>	<p>239 (3.9L)</p>	<p>VIN X</p>	<p>1995-97</p>						
<p>D-100 OVH 16 Vál., Camioneta</p>	<p>239 (3.9L)</p>	<p>VIN X</p>	<p>1988-89</p>						







Orden Numérico de Bobinas


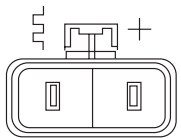

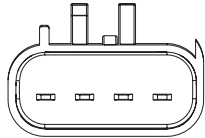

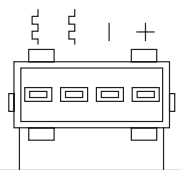


No. de Parte Part Number						Bobina de Encendido / Ignition Coil
	Descripción de Aplicación / Application	Cil./Cyl	Motor Engine	Código / Code		

P5-932	CHRYSLER (Cont.)	D-150		V6	239	(3.9L)	VIN X	1991-93	
		S OHV, 12 Vál.	OHV, 12 Vál.						
		D-250	OHV, 12 Vál.		239	(3.9L)	VIN X	1991-93	
		Dakota	OHV, FI, 12 Vál.		239	(3.9L)	VIN X	1991-97	
		New Yorker	24 Vál. DOHC		181	(3.0L)		1992-94	
		New Yorker	SOHC 24 Vál.		215	(3.5L)	VIN F	1994-96	
		Ram 1500	OHV, FI, 12 Vál.		239	(3.9L)	VIN X	1994-97	
		W-100	OHV 12 Vál.		239	(3.9L)	VIN X	1989	
		W-150	S, OHV 12 Vál.		239	(3.9L)	VIN X	1991-93	
		B-150	Sportsman	V8	318	(5.2L)	VIN Y	1992-94	
		B-1500	Sportsman		318	(5.2L)	VIN Y		1995-97
		B-1500	OHV 16 Vál.		360	(5.9L)	VIN Z		1998
		B-250	Sportsman		318	(5.2L)	VIN Y		1992-94
		B-250	OHV 16 Vál.		360	(5.9L)	VIN Z		1992-94
		B-2500	Sportsman		318	(5.2L)	VIN T, Y		1995-97
		B-2500	OHV 16 Vál.		360	(5.9L)	VIN Z		1995-97
		B-350	Sportsman, OHV 16 Vál.		318	(5.2L)	VIN T, Y		1992-94
		B-350	Sportsman, OHV 16 Vál.		360	(5.9L)	VIN Z		1992-94
		D-100	OVH 16 Vál., Camioneta		318	(5.2L)	VIN Y		1988-89
		D-150	OHV, 16 Vál.		318	(5.2L)	VIN Y		1992-93
		D-150	OHV, 16 Vál.		360	(5.9L)	VIN Z		1993
		D-250	OHV, 16 Vál.		318	(5.2L)	VIN Y		1992-93
		D-250	OHV, 16 Vál.		360	(5.9L)	VIN Z		1993
		D-350	OHV 16 Vál.		360	(5.9L)	VIN 5, C, Z		1992-93
		Dakota	Sport		318	(5.2L)	VIN T, Y		1990-97
		Grand Cherokee	Laredo, Limited, Orvis, SE, TSI	318	(5.2L)	VIN Y		1993-97	
		Grand Wagoneer	OHV 16 Vál.	318	(5.2L)	VIN Y		1993	
		Ram 1500	OHV, FI, 16 Vál.	318	(5.2L)	VIN T, Y		1994-97	
		Ram 1500	OHV, FI, 16 Vál.	360	(5.9L)	VIN Z		1994-97	
		Ram 2500	OHV, FI, 16 Vál.	318	(5.2L)	VIN T, Y		1994-96	
		Ram 2500	OHV, FI, 16 Vál.	360	(5.9L)	VIN Z		1994-97	
		Ram 3500	OHV, FI, 16 Vál.	360	(5.9L)	VIN Z		1994-97	
		Ram Charger	OHV 16 Vál.	318	(5.2L)	VIN Y		1992-93	
		Ram Charger	OHV 16 Vál.	360	(5.9L)	VIN Z		1992-93	
		W-150	OHV 16 Vál.	318	(5.2L)	VIN Y		1992-93	
		W-150	OHV 16 Vál.	360	(5.9L)	VIN Z		1993	
		W-250	OHV 16 Vál.	318	(5.2L)	VIN Y		1992-93	
		W-250	OHV 16 Vál.	360	(5.9L)	VIN 5, Z		1992-93	
		W-350	OHV 16 Vál.	360	(5.9L)	VIN 5, Z		1992-93	
		240SX	SE	L4	2389cc	(2.4L)	VIN H, KA24E	1989-90	
		Altima	GLE, GXE, SE, XE, 16 Vál. DOHC		2389cc	(2.4L)	VIN B, KA24E		1995-96
		Axxess	4x4		2389cc	(2.4L)	VIN H, KA24E		1990-95
		D21	XE		2389cc	(2.4L)	VIN S, KA24E		1993-94
		G20	T, 16 Vál. DOHC		1998cc	(2.0L)	VIN C, SR20DE		1991-96
		NX	16 Vál. DOHC		1998cc	(2.0L)	VIN G, SR20DE		1991-93
		Pick up	SE, Short Bed XE, XE, 16 Vál. DOHC		2389cc	(2.4L)	VIN S, KA24E		1995-96
		Pulsar NX	XE		1597cc	(1.6L)	VIN G, GA16I		1989-90
		Sentra	XE		1597cc	(1.6L)	VIN G, GA16I		1989-90
		Sentra	SE-R		1998cc	(2.0L)	VIN G, SR20DE		1991-94
		Stanza	SOHC		2389cc	(2.4L)	VIN H, KA24E		1990-92












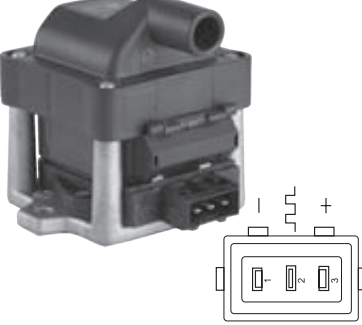
No. de Parte Part Number	 Descripción de Aplicación / Application	 Cil./Cyl	 Motor Engine	 Código / Code	 AÑO	Bobina de Encendido / Ignition Coil 
---------------------------------	--	---	---	--	--	--







P5-933	NISSAN (Cont.)	Tsubame	GS, GST, GSX, 16 Vál. DOHC	L4	1597cc	(1.6L)		1993-97	 
		Tsuru	E16, E16I, E16S, 8 Vál. SOHC		1597cc	(1.6L)		1993-96	
		300ZX	2+2, Turbo, 12 Vál. SOHC	V6	2960cc	(3.0L)	VIN C, H, VG30, VG30T	1988-89	
		D21	SE, XE		2960cc	(3.0L)	VIN H, VG30E	1990-94	
		M30	12 Vál. SOHC		2960cc	(3.0L)	VIN H, VG30E	1990-92	
		Maxima	GXE, SE		2988cc	(3.0L)	VIN E, H, VG30DE, VG30E	1989-94	
		Pathfinder	LE, SE, XE		2960cc	(3.0L)	VIN H, VG30E	1990-95	
		Pick up	King Cab XE-V6, SE, XE		2960cc	(3.0L)	VIN H, VG30E	1995-96	
Quest	GXE, XE, 12 Vál. SOHC		2960cc	(3.0L)	VIN 1, W, VG30E	1993-98			
P5-938	CHRYSLER	Caravan	SE, Sport, SXT, 16 Vál. DOHC	V6	201	(3.3L)	VIN 3, E, G, R, S, EGM, EGV	2001-07	 
		Grand Caravan	C/V, ES, SE, Sport		201	(3.3L)	VIN 3, E, G, H, R, EGM, EGV	2001-11	
		Grand Caravan	ES, EX, Sport, SXT, Value Package		230	(3.8L)	VIN 1, L, P	2001-11	
		Pacifica	LX		230	(3.8L)	VIN L	2005-08	
		Town & Country	LX, LXI		201	(3.3L)	VIN 3, E, G, H, R	2001-11	
		Town & Country	Limited, Touring, Walter P. Chrysler Signature Series		230	(3.8L)	VIN 1, L, P	2001-11	
		Voyager	LX		201	(3.3L)	VIN 3, R	2001-03	
	Wrangler	Rubicon, Sahara, Unlimited Rubicon, Unlimited Sahara, Unlimited X, X, X-S		231	(3.8L)	VIN 1	2007-09		
VOLKSWAGEN	Routan	Comfortline, S, SE, Trendline	V6	3778cc	(3.8L)	VIN 1, CGUA	2009-10		
P5-961	GENERAL MOTORS	Chevy	Joy, Pop, Swing	L4	85	(1.4L)		1994-01	 
		Chevy	Joy, Swing		98	(1.6L)		1996-00	
		Sunfire	LE, SE		122	(2.0L)	VIN H	1992-94	

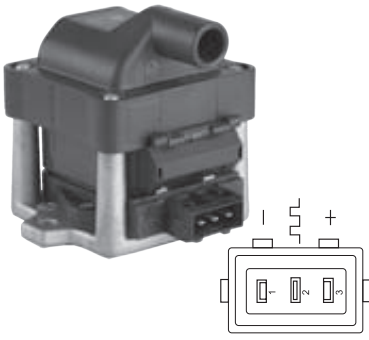


Orden Numérico de Bobinas



No. de Parte Part Number	 Descripción de Aplicación / Application	 Cil./Cyl	 Motor Engine	 Código / Code	 AÑO	Bobina de Encendido / Ignition Coil 
-----------------------------	--	---	---	--	---	--







P5-1001	NISSAN	I30	GLE, GXE, SE	V6	2960cc	(3.0L)	VIN C, VQ30DE	1995-99	
		Maxima	GLE, GXE, SE		2960cc	(3.0L)	VIN C, VQ30DE	1995-99	
P5-1002	NISSAN	I30	GLE, GXE, SE	V6	2960cc	(3.0L)	VIN C, VQ30DE	1995-99	
		Maxima	GLE, GXE, SE		2960cc	(3.0L)	VIN C, VQ30DE	1995-99	
P5-1035	NISSAN	240SX	LE, SE, 16 Vál. DOHC	L4	2389cc	(2.4L)	VIN A, M, KA24DE, KA24E	1991-94	
		Altima	GLE, GXE, SE, XE, 16 Vál. DOHC		2389cc	(2.4L)	VIN B, D, KA24DE	1993-96	
		NX	16 Vál. DOHC		1597cc	(1.6L)	GA16DE	1991-93	
		Sentra	Classic, E, GXE, LE, SE, XE		1597cc	(1.6L)	VIN E, P, GA16DE	1991-94	
P5-1076	VOLKSWAGEN	Sedan		H4	1600cc	(1.6L)		1992-04	
		Cabrio	Carat, Classic, Etienne Aigner	L4	1781cc	(1.8L)	VIN B, C, 2H	1990-93	
		Cabrio	Highline		1984cc	(2.0L)	VIN A, B, C, ABA	1995-02	
		Combi			1800cc	(1.8L)		1993-99	
		Combi			1984cc	(2.0L)		2001-04	
		Derby	Atlanta, CL, Trendline, (C / maza chica)		1781cc	(1.8L)		1994-09	
		Fox	GL		1780cc	(1.8L)	ABG	1991-93	
		Golf	CL, GL, GT, GTI, 8, 16 Vál. GL, GTI, III Celebration Edition, III City, III GL, III Sport, Jazz, K2, Trek		1781cc	(1.8L)	VIN A, B, C, G, K, N	1985-98	
Golf			1984cc	(2.0L)	VIN A, B, C, L, R	1993-99			

No. de Parte Part Number						
	Descripción de Aplicación / Application	Cil./Cyl	Motor Engine	Código / Code		







P5-1076	VOLKSWAGEN (Cont.)	Jetta	Carat, CL, Deluxe, GL, GLI, 16 Vál.	L4	1781cc (1.8L)	VIN A, B, C, K, N	1985-99	
		Jetta	GL, GLS, GT, III Celebration Edition, III City, III GL, III Sport, Jazz, K2, Trek		1984cc (2.0L)	VIN, A, B, C, L	1993-99	
		Passat	GLS, SOHC 8 Vál.		1984cc (2.0L)	VIN C, ABA	1995-96	
		EuroVan	10 Vál. SOHC	L5	2459cc (2.5L)	VIN C, D, E, AAF, ACU	2001-09	
P5-1078	VOLKSWAGEN	Sedan		H4	1600cc (1.6L)		1992-95	
		Combi			1800cc (1.8L)		1993-95	
		Golf	CL, GL, GTI, 8 Vál.	L4	1788cc (1.8L)	VIN A, B, G, K, N, ACC, PF, RV	1992-95	
		Golf	GL, GTI, III Celebration Edition, III City, III GL, III Sport		1984cc (2.0L)	VIN A, B, C, E, J, L, R, 9A, ABA	1992-95	
		Jetta	Carat, CL, GL		1781cc (1.8L)	VIN A, B, K, N, ACC, PF, RV	1992-95	
		Jetta	GL, GLI, GTX, , III Celebration Edition, III City, III GL, 16 Vál. SOHC		1984cc (2.0L)	VIN A, B, C, E, J, 9A, ABA	1992-95	
		Jetta	GL, GLI, GTX, , III Celebration Edition, III City, III GL, 16 Vál. SOHC		1984cc (2.0L)	VIN A, B, C, ABA, AEG, AVH, AZG, BBW, BEV, BPY, CBEA, CBFA, CCTA, CJAA	1999-11	
		Corrado	SLC, 12 Vál. SOHC	V6	2792cc (2.8L)	VIN D, E, F, AAA	1992-95	
Passat	GLS, GLX		2792cc (2.8L)	VIN D, E, F, AAA	1993-94			
P5-1098	GENERAL MOTORS	C1500	Sierra, Sierra XC	L6	305 (5.0L)	VIN M	1979-80	
		98	OHV, Regency, Regency Brougham	V6	260 (4.3L)	VIN T	1985	
		Astro	OHV 12 Vál.		262 (4.3L)	VIN W, X, Vortec	1994-06	
		Bravada	OHV 12 Vál.		262 (4.3L)	VIN W, Vortec	1992-01	
		C1500	Sierra, Sierra XC		262 (4.3L)	VIN W	1996-98	
		Caprice	Classic, Classic LS		265 (4.3L)	VIN W	1994-96	
		Express 1500	OHV 12 Vál.		262 (4.3L)	VIN W, X Vortec	1996-10	
		Express 2500	OHV 12 Vál.		262 (4.3L)	VIN W, X Vortec	1996-05	
		Jimmy	Envoy, SLS		262 (4.3L)	VIN W, X	1995-05	
		P30	OHV 12 Vál.		262 (4.3L)	VIN W, Z	1996-99	
		P30	OHV 12 Vál.		262 (4.3L)	VIN W, Z	1990-99	
		P3500	OHV 12 Vál.		262 (4.3L)	VIN W	1996-99	
		P3500	OHV 12 Vál.		262 (4.3L)	VIN W	1996-99	
		S10	OHV 12 Vál.		262 (4.3L)	VIN W, X	1996-04	
		Safari	OHV 12 Vál.		262 (4.3L)	VIN W, X, Vortec	1994-05	
		Savana 1500	OHV 12 Vál.		262 (4.3L)	VIN W, X	1996-10	
		Savana 2500	OHV 12 Vál.		262 (4.3L)	VIN W, X	1996-05	
		Sierra 1500	Classic SL, Classic WT, SL, WT		262 (4.3L)	VIN X, W	1999-10	
		Silverado 1500	Classic LS, Classic WT, LS		262 (4.3L)	VIN W, X	1999-10	
		Sonoma	OHV 12 Vál.		262 (4.3L)	VIN W, X	1996-04	
Blazer	Trailblazer	V8	262 (4.3L)	VIN X, W	1995-05			
C1500	Sierra, Sierra XC		350 (5.7L)	VIN R	1996-99			


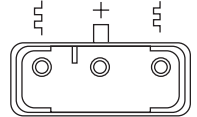

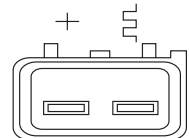
Orden Numérico de Bobinas



No. de Parte Part Number	 Descripción de Aplicación / Application	 Cil./Cyl	 Motor Engine	 Código / Code	 AÑO	Bobina de Encendido / Ignition Coil 
-----------------------------	--	---	---	--	---	--

P5-1098	C2500	Sierra, Sierra XC, Suburban, OHV 16 Valv.	V8	350	(5.7L)	VIN R	1996-09	 
	C2500	Sierra, Sierra XC, Suburban		454	(7.4L)	VIN J	1996-99	
	C3500	Sierra, Sierra XC		350	(5.7L)	VIN R	1996-99	
	C3500	OHV 16 Vál.		454	(7.4L)	VIN J	1996-99	
	Camaro	Z28		350	(5.7L)	VIN P	1996-97	
	Caprice	Classic, LS		350	(5.7L)	VIN P	1994-96	
	Corvette	LS1, OHV 16 Vál.		350	(5.7L)	VIN 5	1996	
	Escalade	OHV 16 Vál.		350	(5.7L)	VIN R, Vortec	1999-00	
	Express 1500	OHV 16 Vál.		305	(5.0L)	VIN M	1996-02	
	Express 1500	OHV 16 Vál.		350	(5.7L)	VIN R	1996-02	
	Express 2500	OHV 16 Vál.		305	(5.0L)	VIN M	1996-02	
	Express 2500	OHV 16 Vál.		350	(5.7L)	VIN R	1996-02	
	Express 3500	OHV 16 Vál.		350	(5.7L)	VIN R	1996-02	
	Express 3500	OHV 16 Vál.		454	(7.4L)	VIN J	1996-00	
	Firebird	Formula, Trans AM		350	(5.7L)	VIN P	1996-97	
	Fleetwood	Brougham		350	(5.7L)	VIN P	1996	
	K1500	Sierra, Sierra XC, Suburban		305	(5.0L)	VIN M	1996-99	
	K1500	Suburban, Sierra, Sierra XC		350	(5.7L)	VIN R	1996-00	
	K2500	Sierra, Sierra XC		305	(5.0L)	VIN M	1996-98	
	K2500	Sierra, Sierra XC, Suburban		350	(5.7L)	VIN R	1996-00	
	K2500	Sierra, Sierra XC, Suburban		454	(7.4L)	VIN J	1996-00	
	K3500	Sierra, Sierra XC		350	(5.7L)	VIN R	1996-00	
	K3500	Sierra, Sierra XC		454	(7.4L)	VIN J	1996-00	
	P30	OHV 16 Vál.		350	(5.7L)	VIN L, M	1996-99	
	P30	OHV 16 Vál.		454	(7.4L)	VIN B, J, N	1996-99	
	P3500	OHV 16 Vál.		350	(5.7L)	VIN K, R, Vortec	1996-99	
	P3500	OHV 16 Vál.		350	(5.7L)	VIN K, R, Vortec	1996-99	
	P3500	OHV 16 Vál.		454	(7.4L)	VIN B, J, N	1996-99	
	Roadmaster	Limited, Limited Wagon		350	(5.7L)	VIN P	1996	
	Savana 1500	OHV 16 Vál.		305	(5.0L)	VIN M	1996-02	
	Savana 1500	OHV 16 Vál.		350	(5.7L)	VIN R, Vortec	1996-02	
	Savana 2500	OHV 16 Vál.		305	(5.0L)	VIN M	1996-02	
	Savana 2500	OHV 16 Vál.		350	(5.7L)	VIN R, Vortec	1996-02	
Savana 3500	OHV 16 Vál.	350	(5.7L)	VIN R, Vortec	1996-02			
Savana 3500	OHV 16 Vál.	454	(7.4L)	VIN J	1996-00			
Suburban 1500	OHV 16 Vál.	350	(5.7L)		2001			
Tahoe	Z71	350	(5.7L)	VIN K, R	1995-00			
Yukon	Denali, SLE, SLT	350	(5.7L)	VIN R	1996-00			
ISUZU	Hombre	V6	262	(4.3L)	VIN W, X	1997-00		

No. de Parte Part Number	 Descripción de Aplicación / Application	 Cil./Cyl	 Motor Engine	 Código / Code	 AÑO	 Bobina de Encendido / Ignition Coil
-----------------------------	--	---	---	---	--	--

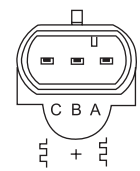
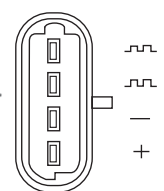

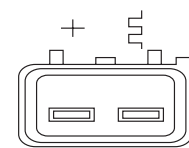
P5-1100	CHRYSLER	Avenger	ES	L4	122	(2.0L)	VIN Y, ECF	1995-99	 		
		Breeze	SOHC 16 Vál.		122	(2.0L)	VIN C, ECB	1996-00			
		Breeze	DOHC 16 Vál.		148	(2.4L)	VIN X, EDZ	1996-00			
		Caravan	SE, 16 Vál. DOHC		148	(2.4L)	VIN B	1996-07			
		Cirrus	LX, LXI 16 Vál. DOHC		148	(2.4L)	VIN X, EDZ	1995-97			
		Grand Caravan	SE, 16 Vál. DOHC		148	(2.4L)	VIN B	1996-97			
		Grand Voyager	SE, 16 Vál. DOHC		148	(2.4L)	VIN B	1996-97			
		Neon	Highline, Sport		122	(2.0L)	VIN C, F, Y, ECB, ECC	1995-98			
		Sebring	LX		122	(2.0L)	VIN Y, ECF	1995-99			
		Sebring	JX, JXI 16 Vál. DOHC		148	(2.4L)	VIN X, EDZ	1996-98			
		Stratus	ES		122	(2.0L)	VIN C, ECB	1995-00			
		Stratus	ES, 16 Vál. DOHC		148	(2.4L)	VIN X, EDZ	1995-98			
	Voyager	SE, 16 Vál. DOHC	148	(2.4L)	VIN B	1996-03					
	MITSUBISHI	Eclipse	GS, GST, GSX, RS, Spider, Spider GST	L4	122	(2.0L)	VIN F, Y, 420A, 4G63, 4G63T	1995-99			
		Talon	ESI, TSI		122	(2.0L)	VIN F, Y, EBG, ECF	1995-98			
	P5-1139	FORD	Crown Victoria	LX, LX Sport, Police Interceptor, S, 16 Vál. SOHC	V8	281	(4.6L)	VIN 9, V, W		1998-10	 
			E-150	Chateau, XL, XLT		281	(4.6L)	VIN 6, W		2003-12	
			E-150	Chateau, XL, XLT		330	(5.4L)	VIN L, Z		2003-12	
E-250			SOHC 16 Vál.	281		(4.6L)	VIN W, Triton	2006-12			
E-250			SOHC 16 Vál.	330		(5.4L)	VIN L	2006-12			
Econoline			E-150, E-250, Club Wagon	281		(4.6L)	VIN 6, W	1997-05			
Econoline			E-150, E-250, E-350, E-450, Club Wagon, HD Club Wagon, Super, Super Wagon	330		(5.4L)	VIN L, M, Z	1997-05			
E-Super Duty			E-350, E-450, XL, XLT	330		(5.4L)	VIN L	2006-12			
Excursion			SOHC 16 Vál.	330		(5.4L)	VIN L	2000-05			
Excursion			SOHC 20 Vál.	415		(6.8L)	VIN S	2000-05			
Expedition			SOHC 16 Vál.	281		(4.6L)	VIN 6, W	1997-04			
Expedition			Eddie Bauer, Limited, XLT, Flex Edition, King Ranch	330		(5.4L)	VIN L	1997-11			
Explorer			SOHC 16 Vál.	281		(4.6L)	VIN W	2002-05			
F-150			FX2, STX, Super Cab, XL, XLT, XRT	281		(4.6L)	VIN 6, 8, W	1999-11			
F-150			FX4, Harley Davidson, King Ranch, Lariat, Lightning, Super Cab, XL, XLT	330		(5.4L)	VIN 3, 5, L, M, V, Z	1997-10			
F-150 Heritage			SOHC 16 Vál.	330		(5.4L)	VIN M, Z	2004			
F-250			Super Cab, SOHC 16 Vál.	330		(5.4L)	VIN L, M, Z	1997-99			
F-250 Super Duty			SOHC 16 Vál.	330		(5.4L)	VIN L	1999-04			
F-350			SOHC 16 Vál.	330		(5.4L)		1999-00			
F-350 Super Duty			SOHC 16 Vál.	330		(5.4L)	VIN L	1999-04			
Mountaineer			Premier	281		(4.6L)	VIN W	2002-05			

Orden Numérico de Bobinas



No. de Parte Part Number						
	Descripción de Aplicación / Application	Cil./Cyl	Motor Engine	Código / Code		Bobina de Encendido / Ignition Coil

No. de Parte / Part Number	Descripción de Aplicación / Application	Cil./Cyl	Motor Engine	Código / Code		Bobina de Encendido / Ignition Coil	
				Year	Code		
P5-1139	FORD (Cont.)	V8	Mustang	Bullitt, Cobra, GT, Mach 1, SVT Cobra	281 (4.6L)	VIN R, V, X, Y	1999-04
			Navigator	SOHC 16 Vál.	330 (5.4L)	VIN L	1998-99
			Town Car	Cartier, Executive, Jack Nicklaus, Signature, Tournament Edition	281 (4.6L)	VIN V, W	1998-10
		V10	Econoline	E-350, HD Club Wagon, Super, Super Wagon	415 (6.8L)	VIN S	1997-05
			Econoline	E-450	415 (6.8L)	VIN S	2003-05
			E-Super Duty	SOHC 20 Vál.	415 (6.8L)	VIN S	1997-02
			E-Super Duty	E-350, XL, XLT	415 (6.8L)	VIN S	2006-12
			E-Super Duty	E-450	415 (6.8L)	VIN S	2006-12
			E-Super Duty	E-550	415 (6.8L)	VIN S	2003
			E-Super Duty	F-250, Cabela's, FX4, Harley, Davidson, King Ranch, Lariat, XL, XLT	415 (6.8L)	VIN S	1999-12
			E-Super Duty	F-350, Cabela's, FX4, Harley, Davidson, King Ranch, Lariat, XL, XLT	415 (6.8L)	VIN S	2006-12
			F-250 Super Duty	SOHC 20 Vál.	415 (6.8L)	VIN S	1999-04
			F-350 Super Duty	SOHC 20 Vál.	415 (6.8L)	VIN S	1999-04
			F-450 Super Duty	SOHC 20 Vál.	415 (6.8L)	VIN S	1999-04
F-550 Super Duty	SOHC 20 Vál.	415 (6.8L)	VIN S	1999-04			
P5-1149	DAEWOO	L4	Lanos		1498 (1.5L)		1999-02
			Lanos	DOHC 16 Vál.	1498 (1.6L)	VIN 6	1999-02
			Leganza	DOHC 16 Vál.	2200 (2.2L)	VIN 2, X22SE	1999-02
			Nubira	DOHC 16 Vál.	2000 (2.0L)	VIN Z, X20SE	1999-02
	GENERAL MOTORS	Chevy	Joy, Monza, Pick Up, Pop, Swing 8 Vál. SOHC	98 (1.6L)	VIN 3, 6, X C16N2, C16NE	2001-03	
Optra	16 Vál. DOHC, LS, LT	1998cc (2.0L)		2004-07			
ISUZU	Amigo	DOHC 16 Vál.	2180cc (2.2L)	VIN D, X22SE	1998-00		
	Rodeo	DOHC 16 Vál.	2180cc (2.2L)	VIN D, X22SE	1998-03		
	Rodeo Sport	DOHC 16 Vál.	2180cc (2.2L)	VIN D, X22SE	2001-03		
P5-1150	DAEWOO	L4	Nubira	DOHC 16 Vál.	2000 (2.0L)	VIN Z, X20SE	2000-02
			Aveo	LS, LT, Special Value 16 Vál. DOHC	98 (1.6L)	VIN 6, E, LXV	2004-08
	GENERAL MOTORS	Aveo 5	LS, LT, Special Value 16 Vál. DOHC	98 (1.6L)	VIN 6, E, LXV	2007-11	
		Chevy	C2, Comfort, 8 Vál. SOHC	98 (1.6L)	VIN 6, 8, X, C16N2, C16NE, Y16NE	2002-12	
		Corsa	Comfort, Elegance, 8 Vál. SOHC	1780cc (1.8L)	VIN 2, C18NZ	2002-08	
		Matiz	8 Vál. SOHC, M-TEC	61 (1.0L)		2004-10	
		Matiz	G2, 8 Vál. SOHC, M-TEC	61 (1.0L)		2006-11	
		Meriva	DOHC 16 Vál.	1780cc (1.8L)		2004-08	
		Optra	16 Vál. DOHC, LS, LT	1998cc (2.0L)	VIN Z	2008-10	
		Tornado	8 Vál. SOHC	1796cc (1.8L)		2004-10	
		SUZUKI	Forenaza	EX, SX, S, Premium	2000cc (2.0L)		2004-08
			Reno	Convenience EX, SX, S, Premium	2000cc (2.0L)		2004-08









No. de Parte Part Number						
	Descripción de Aplicación / Application	Cil./Cyl	Motor Engine	Código / Code		

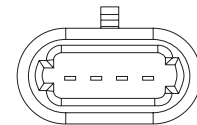
No. de Parte Part Number	Descripción de Aplicación / Application	Cil./Cyl	Motor Engine	Código / Code		AÑO	Bobina de Encendido / Ignition Coil
				Código / Code	AÑO		
P5-1176	CHRYSLER	L4	150 (2.5L)	VIN P	1998-00		
				VIN P	1996-02		
				VIN P	1998-02		
		L6	242 (4.0L)	VIN S	1998-99		
				VIN S	1998-99		
				VIN S	1998-99		
		V6	239 (3.9L)	VIN X	1998		
				VIN X	1998-03		
				VIN X	1998-99		
		V8	318 (5.2L)	VIN Y	1998		
				VIN Z	1998		
				VIN 2, T, Y	1995-97		
				VIN Z	1995-97		
				VIN Y	1998-99		
				VIN Z	1998-03		
				VIN Z	1998-03		
P5-1178	CHRYSLER	V6	215 (3.5L)	VIN G	2005-08		
				VIN G, K	1999-04		
				VIN J, EGW	1998-01		
				VIN G, M	2002-04		
				VIN J, EGW	1998-01		
				VIN G, M, V	2000-04		
				VIN G	1999-01		
				VIN V	2005-08		
				VIN 4	2004-06		
				VIN F, G	1997-02		
				P5-1208	GENERAL MOTORS		V8
VIN G	2003-06						
VIN G	2001-02						
VIN T	2002-05						
VIN N	2002-06						
VIN G	2001-02						
VIN U	2003-07						
VIN G	2001-02						
VIN 0, 3, B, J, M, T, Z, L59, LC9, LMG, LY5	2006-10						








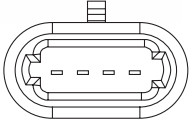

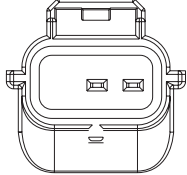

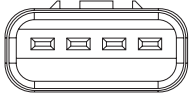
Orden Numérico de Bobinas



No. de Parte Part Number	 Descripción de Aplicación / Application	 Cil./Cyl	 Motor Engine	 Código / Code	 Año	 Bobina de Encendido / Ignition Coil
---------------------------------	--	---	---	--	---	--







P5-1208 GENERAL MOTORS (Cont.)	Sierra 1500	Classic SLE, Classic SLT, SLE, SLT	V8	364	(6.0L)	VIN 5, J, N, Y, L76, LFA, LZ1	2006-10
	Sierra 1500 HD	Classic SLE, Classic SLT, SLE, SLT		364	(6.0L)	VIN U	2001-07
	Sierra 2500	OHV 16 Vál.		323	(5.3L)	VIN T	1999-00
	Sierra 2500	OHV 16 Vál.		364	(6.0L)	VIN U	1999-04
	Sierra 2500 HD	Classic SL, Classic SLE, Classic SLT, Classic WT, SL, SLE, SLT, WL		364	(6.0L)	VIN G, K, U, L96	2001-10
	Sierra 2500 HD	OHV 16 Vál.		496	(8.1L)	VIN G, Vortec	2003-07
	Sierra 3500	Classic SL, Classic SLE, Classic SLT, Classic WT, SL, SLE, SLT, WL		364	(6.0L)	VIN U	2001-07
	Sierra 3500	Classic SL, Classic SLE, Classic SLT, Classic WT, SL, SLE, SLT, WL		496	(8.1L)	VIN G	2003-07
	Sierra 3500 HD	SLE, SLT, WT		364	(6.0L)	VIN G, K, L96	2009-10
	Sierra Denali	Classic		364	(6.0L)	VIN N	2005-07
	Silverado 1500	Classic LS, Classic LT, Classic WT, LS, LT, WT		294	(4.8L)	VIN W, X	1999-10
	Silverado 1500	Classic LS, Classic LT, Classic WT, LS, LT, WT		323	(5.3L)	VIN 0, 3, B, J, M, T, Z, L59, LC9, LMG, LY5	1999-10
	Silverado 1500	Classic LT, LT, LTZ		364	(6.0L)	VIN Y, N, L76	2006-09
	Silverado 1500 HD	Classic LT, LT		364	(6.0L)	VIN U	2006-09
	Silverado 2500	OHV 16 Vál.		323	(5.3L)	VIN T	1999-00
	Silverado 2500	OHV 16 Vál.		364	(6.0L)	VIN U	1999-04
	Silverado 2500 HD	Classic LS, Classic LT, Classic WT, LS, LT, WT		364	(6.0L)	VIN G, K, U	2001-10
	Silverado 2500 HD	Classic LS, Classic LT, Classic WT, LS, LT, WT		496	(8.1L)	VIN G, Vortec	2003-07
	Silverado 3500	Classic LS, Classic LT, Classic WT, LS, LT, WT		364	(6.0L)	VIN U	2001-07
	Silverado 3500	Classic LS, Classic LT, Classic WT, LS, LT, WT		496	(8.1L)	VIN G Vortec	2003-07
	Silverado 3500 HD	LT, LTZ, WT		364	(6.0L)	VIN G, K, L96	2009-10
	Suburban 1500	LS, LT, LTZ, Z71		325	(5.3L)	VIN 0, 3, J, T, Z, L59, LC9, LMG, LY5	2000-10
	Suburban 1500	LT, LTZ		364	(6.0L)	VIN U, Y	2006-09
	Suburban 2500	LS, LT		364	(6.0L)	VIN U	2000-06
	Suburban 2500	LS, LT		496	(8.1L)	VIN G	2001-06
	Tahoe	LS, Z71		294	(4.8L)	VIN C, V	2000-09
	Tahoe	LS, LT, LTZ, Z71		325	(6.0L)	VIN 0, 3 J, T, Z, L59, LC9, LMG, LY5	2000-10



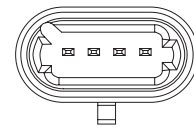
No. de Parte Part Number	 Descripción de Aplicación / Application	 Cil./Cyl	 Motor Engine	 Código / Code	 AÑO	 Bobina de Encendido / Ignition Coil		
P5-1208	GENERAL MOTORS (Cont.)	Tahoe LTZ	V8	376 (6.2L)	VIN 2, L9H	2009	 	
		Yukon SL, SLE, SLT		294 (4.8L)	VIN C, V	2000-09		
		Yukon SL, SLE, SLT		325 (5.3L)	VIN 0, 3, J, T, Z, L59, LC9, LMG, LY5	2000-10		
		Yukon Denali		376 (6.2L)	VIN 2, L9H	2009		
		Yukon Denali OHV 16 Vál.		364 (6.0L)	VIN U	2005-06		
		Yukon Denali XL OHV 16 Vál.		364 (6.0L)	VIN U	2005-06		
		Yukon XL 1500 SL, SLE, SLT		325 (5.3L)	VIN 0, 3, J, T, Z, L59, LC9, LMG, LY5	2000-10		
		Yukon XL 2500 SLE, SLT		364 (6.0L)	VIN G, K, U, L96	2000-10		
P5-1231	CHRYSLER	Commander Sport	V6	226 (3.7L)	VIN K	2006-08	 	
		Dakota Laramie, ST, SLT, SXT, TRX, TRX4		226 (3.7L)	VIN K	2004-08		
		Durango SLT, SLT Plus, SXT		226 (3.7L)	VIN K	2004-07		
		Grand Cherokee 65Th Anniversary Edition, Laredo		226 (3.7L)	VIN K	2005-08		
		Liberty Limited, Renegade, Sport, North Edition, 65Th Anniversary Edition		226 (3.7L)	VIN K	2002-08		
		Nitro SE, SLT, SXT		226 (3.7L)	VIN K	2007-11		
		Ram 1500 ST, SXT		226 (3.7L)	VIN K	2004-08		
		Aspen Limited		V8	285 (4.7L)	VIN N, P		2007
		Commander Limited			285 (4.7L)	VIN N, P		2006-07
		Dakota Laramie, ST, SLT			285 (4.7L)	VIN J, N		2000-07
	Durango Adventurer, Limited, SLT, SXT	285 (4.7L)	VIN N, P		2000-07			
	Grand Cherokee 65TH Anniversary Edition, Laredo, Limited, Overland, Special Edition	287 (4.7L)	VIN J, N, P	1999-07				
	Ram 1500 Laramie, ST, SXT, TRX4	285 (4.7L)	VIN N, P	2004-07				
	MITSUBISHI	Raider Durocross, LS	V6	226 (3.7L)	VIN K	2006-09		
Raider Durocross, LS, XLS		285 (4.7L)		VIN N	2006-07			
P5-1249	GENERAL MOTORS	Prizm DOHC 16 Vál.	L4	110 (1.8L)	VIN 8	2000-02	 	
		Vibe GT		110 (1.8L)	VIN 8, L, 1ZZFE, 1ZZGE, LAY	2003-10		
	TOYOTA	Camry CE, LE, Hybrid, SE, XLE		2362cc (2.4L)	2AZFE, 2AZFXE	2006-08		
		Celica GT, GTS, 16 Vál. DOHC		1794cc (1.8L)	VIN R, 1ZZFE, 2ZZGE	2000-05		
		Corolla CE, GT, LE, S, XRS, 16 Vál. DOHC		1794cc (1.8L)	VIN R, 1ZZFE, 2ZZGE	2000-07		
		Matrix XR, XRS 16 Vál. DOHC		1794cc (1.8L)	VIN R, 1ZZFE, 2ZZGE	2003-08		
MR2 Spyder GT, 16 Vál. DOHC	1794cc (1.8L)	VIN R, 1ZZFE	2000-05					








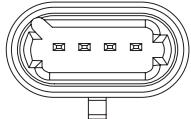

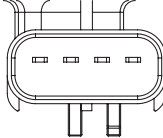

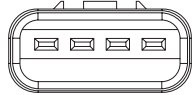
Orden Numérico de Bobinas



No. de Parte Part Number	 Descripción de Aplicación / Application	 Cil./Cyl	 Motor Engine	 Código / Code	 AÑO	Bobina de Encendido / Ignition Coil 
-----------------------------	--	---	---	--	---	--




P5-1251	GENERAL MOTORS	Descripción de Aplicación / Application	Cil./Cyl	Motor Engine	Código / Code	AÑO
		Sierra 1500 WT	V6	262 (4.3L)	VIN X	2009-10
		Silverado 1500 WT		262 (4.3L)	VIN X	2009
		Envoy XL, XUV	V8	325 (5.3L)	VIN P	2003-04
		Escalade		325 (5.3L)	VIN T	2002-05
		Escalade OHV 16 Vál.		364 (6.0L)	VIN N	2002-06
		Express 1500 LS, LT		325 (5.3L)	VIN T, Z, L59	2003-07
		Express 2500 OHV 16 Vál.		294 (4.8L)	VIN V	2003-07
		Express 2500 OHV 16 Vál.		364 (6.0L)	VIN U	2003-07
		Express 3500 OHV 16 Vál.		294 (4.8L)	VIN V	2005-07
		Express 3500 LS, LT		364 (6.0L)	VIN U	2003-07
		H2 OHV 16 Vál.		364 (6.0L)	VIN U	2003-07
		Rainier OHV 16 Vál.		323 (5.3L)	VIN P	2004
		Savana 1500 LS, LT		325 (5.3L)	VIN T, Z, L59	2003-07
		Savana 2500 OHV 16 Vál.		294 (4.8L)	VIN V	2003-07
		Savana 2500 OHV 16 Vál.		325 (5.3L)	VIN T	2003-05
		Savana 2500 OHV 16 Vál.		364 (6.0L)	VIN U	2003-07
		Savana 3500 OHV 16 Vál.		294 (4.8L)	VIN V	2003-07
		Savana 3500 OHV 16 Vál.		364 (6.0L)	VIN U	2003-07
		Sierra 1500 Classic SLE, Classic SL, Classic WT, SLE, SL, WT		294 (4.8L)	VIN A, C, V, L20	1999-10
		Sierra 1500 Classic SL, Classic SLE, Classic SLT, Classic WT, SL, SLE, SLT, WL, XFE		235 (5.3L)	VIN 0, 3, B, J, M, T, Z, L59, LC9, LMG, LY5	1999-10
		Sierra 1500 Classic SLE, Classic SLT, SLE, SLT		364 (6.0L)	VIN 5, J, N, Y, L76, LFA, LZ1	2006-10
		Sierra 1500 HD Classic SLE, Classic SLT, SLE, SLT		364 (6.0L)	VIN U	2001-07
		Sierra 2500 OHV 16 Vál.		323 (5.3L)	VIN T	1999-00
		Sierra 2500 OHV 16 Vál.		364 (6.0L)	VIN U	1999-04
		Sierra 2500 HD Classic SL, Classic SLE, Classic SLT, Classic WT, SL, SLE, SLT, WL		364 (6.0L)	VIN G, K, U, L96	2001-10
		Sierra 3500 Classic SL, Classic SLE, Classic SLT, Classic WT, SL, SLE, SLT, WL		364 (6.0L)	VIN U	2001-07
		Sierra 3500 HD SLE, SLT, WT		364 (6.0L)	VIN G, K, L96	2009-10
		Sierra Denali Classic		364 (6.0L)	VIN N, U	2004-07
		Silverado 1500 Classic LS, Classic LT, Classic WT, LS, LT, WT		294 (4.8L)	VIN A, C, V, L20	1999-10
		Silverado 1500 Classic LS, Classic LT, Classic WT, LS, LT, WT		323 (5.3L)	VIN 0, 3, B, J, M, T, Z, L59, LC9, LMG, LY5	1999-10
		Silverado 1500 Classic LT, Classic SS, LT, LTZ, SS		364 (6.0L)	VIN N, Y, L76, LFA, LZ1	2003-09
		Silverado 1500 HD Classic LT, LT		364 (6.0L)	VIN U	2001-07
		Silverado 2500 OHV 16 Vál.		323 (5.3L)	VIN T	1999-00
		Silverado 2500 OHV 16 Vál.		364 (6.0L)	VIN U	1999-04
		Silverado 2500 HD Classic LS, Classic LT, Classic WT, LS, LT, WT		364 (6.0L)	VIN G, K, U, L96	2001-10

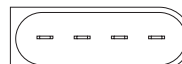
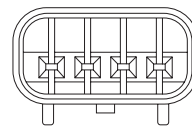









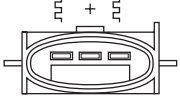

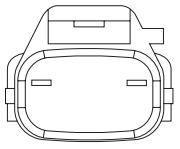

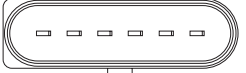
No. de Parte Part Number	 Descripción de Aplicación / Application	 Cil./Cyl	 Motor Engine	 Código / Code	 AÑO	Bobina de Encendido / Ignition Coil 			
P5-1251	GENERAL MOTORS (Cont.)	Silverado 3500	Classic LS, Classic LT, Classic WT, LS, LT, WT	V8	364	(6.0L)	VIN U	2001-07	 
		Silverado 3500 HD	LT, WT		364	(6.0L)	VIN K	2009	
		SSR	OHV 16 Vál.		325	(5.3L)	VIN P	2003-04	
		Suburban 1500	LS, LT, LTZ, Z71		325	(5.3L)	VIN 0, 3, J, T, Z, L59, LC9, LMG, LY5	2000-10	
		Suburban 1500	LT, LTZ		364	(6.0L)	VIN U, Y	2006-09	
		Suburban 2500	LS, LT		364	(6.0L)	VIN U	2000-06	
		Tahoe	LS, Z71		294	(4.8L)	VIN C, V	2000-09	
		Tahoe	LS, LT, LTZ, Z71		325	(5.3L)	VIN 0, 3, J, T, Z, L59, LC9, LMG, LY5	2000-10	
		Tahoe	LTZ		376	(6.2L)	VIN 2, L9H	2009	
		Trailblazer	EXT		325	(5.3L)	VIN P	2003-04	
		Yukon	SL, SLE, SLT		294	(4.8L)	VIN C, V	2000-09	
		Yukon	SL, SLE, SLT		325	(5.3L)	VIN 0, 3, J, T, Z, L59, LC9, LMG, LY5	2000-10	
		Yukon	Denali		376	(6.2L)	VIN 2, 8, F, L92, L94, L9H	2007-10	
		Yukon Denali	OHV 16 Vál.		364	(6.0L)	VIN U	2005-06	
		Yukon Denali XL	OHV 16 Vál.		364	(6.0L)	VIN U	2005-06	
		Yukon XL 1500	SL, SLE, SLT		325	(5.3L)	VIN 0, 3, J, T, Z, L59, LC9, LMG, LY5	2000-10	
Yukon XL 2500	SLE, SLT	364	(6.0L)	VIN G, K, U, L96	2000-10				
P5-1263	ISUZU	Ascender	OHV 16 Vál.	L6	325	(5.3L)	VIN P, GM Vortec	2003-04	 
		Cherokee	OHV 12 Vál.		242	(4.0L)	VIN S	2000-01	
		Grand Cherokee	Laredo, Limited, Orvis, SE		242	(4.0L)	VIN S	2000-04	
		TJ	Rubicon, Sahara, Sport		242	(4.0L)	VIN S	2000-06	
P5-1304	CHRYSLER	Wrangler	Rubicon, Sahara, SE, Sport, Unlimited, Unlimited Rubicon	L4	242	(4.0L)	VIN S	2000-06	 
		Camry			2362cc	(2.4L)	2AZFE	2005	
		Echo			1497cc	(1.5L)	1NZFE	2000-05	
		Prius	Touring		1497cc	(1.5L)	1NZFXE	2001-09	
		XA	Scion		1497cc	(1.5L)	1NZFE	2004-06	
		XB	Scion		1497cc	(1.5L)	1NZFE	2004-06	
Yaris	CE, LE, RS, S	1497cc	(1.5L)	1NZFE	2006-10				

Orden Numérico de Bobinas












No. de Parte Part Number	Descripción de Aplicación / Application	Gil./Cyl	Motor Engine	Código / Code	AÑO	Bobina de Encendido / Ignition Coil		
							    	
P5-1312	FORD	Cougar	S, DOHC 24 Vál.	V6	155 (2.5L)	VIN G, L	2001-02	
		Econoline	E-150, E-250		256 (4.2L)	VIN 2	2003	
		Econoline	Wagon		256 (4.2L)		2001-03	
		F-150	SXT, XL, XLT		256 (4.2L)	VIN 2	2001-08	
		F-150 Heritage	OHV 12 Vál.		256 (4.2L)	VIN 2	2004	
		Freestar	SE		238 (3.9L)	VIN 6	2004-07	
		Freestar	Limited, SEL		256 (4.2L)	VIN 2	2004-07	
		Monterey	Luxury, Premier		256 (4.2L)	VIN 2	2004-07	
		Mustang			238 (3.9L)	VIN 6	2004	
		Mustang	OHV 12 Vál.		356 (4.2L)	VIN 4	2000-04	
		Ranger	Edge, Sport, STX, XL, XLT		182 (3.0L)	VIN U, V	2001-08	
		Sable	GS		182 (3.0L)	VIN 2, S, U	2000-05	
		Taurus	SE, SEL		182 (3.0L)	VIN 2, S, U	2001-07	
		Windstar	OHV 12 Vál.		232 (3.8L)	VIN 4	2001-03	
MAZDA	B3000	DS	182 (3.0L)	VIN U, V	2001-07			
	MPV	ES, LX, LX-SV	183 (3.0L)		2002-06			
P5-1318	AUDI	A4	Turbo, 20 Vál. DOHC	L4	1781cc (1.8L)	VIN B, C, AEB, ATW	1999-00	
		A4 QUATTRO	Avant, Turbo, 20 Vál., DOHC		1781cc (1.8L)	VIN B, C, AEB, ATW	1999-00	
		TT	Turbo, 20 Vál., DOHC		1781cc (1.8L)	VIN C, ATC	1999-01	
		TT QUATTRO	Turbo, 20 Vál., DOHC		1781cc (1.8L)	VIN C, T, X, ATC, AWP, AMU	2000-01	
		A6	Turbo, 30 Vál., DOHC	V6	2976cc (3.0L)	VIN T, AVK	2003	
		A6 QUATTRO	Turbo, 30 Vál., DOHC		2976cc (3.0L)	VIN T, AVK	2003	
		A6 QUATTRO	Turbo, 32 Vál., DOHC	V8	4172cc (4.2L)	VIN L, ART, AWN	2000-04	
		A8 QUATTRO	Turbo, 32 Vál., DOHC		4172cc (4.2L)	VIN L, AKB, AUX	2000-02	
		RS6	Turbo, 32 Vál., DOHC		4172cc (4.2L)	VIN T, BCY	2003-04	
		S6	Avant, Turbo, 32 Vál., DOHC		4172cc (4.2L)	VIN U, BBD	2002-03	
		S8	Turbo, 32 Vál., DOHC		4172cc (4.2L)	VIN U, AYS	2001-03	
		VOLKSWAGEN	Beetle	20 Vál. DOHC	L4	1781cc (1.8L)	APH, AWW	1999-00
			Golf	GTI		1781cc (1.8L)	AWD, AWW	2000
			Jetta	GLS		1781cc (1.8L)	AWD, AWW	2000
Passat	Turbo, 20 Vál. DOHC			1781cc (1.8L)	ATW, AUG, AWM	2000-01		
Sharan	Turbo DOHC			1781cc (1.8L)		2002-03		
P5-1319	SEAT	Cordoba	8 Vál. SOHC	L4	1600cc (1.6L)		2001-09	
		Cordoba	8 Vál. SOHC		1984cc (2.0L)		2003-09	
		Ibiza	8 Vál. SOHC		1600cc (1.6L)		2001-11	
		Ibiza	8 Vál. SOHC		1984cc (2.0L)		2001-09	
		León	Turbo, 20 Vál. DOHC		1781cc (1.8L)		2001-09	
	VOLKSWAGEN	Beetle	SOHC 8 Vál.		1984cc (2.0L)	VIN B, AEG, AVH, AZG	1998-01	
		Beetle			1984cc (2.0L)	SFI	2006-07	
		CrossFox	8 Vál. SOHC		1600cc (1.6L)		2007-11	
		Gol	8 Vál. SOHC		1600cc (1.6L)		2009-11	
		Golf	GL, GLS, GTI, Wolfsburg Edition		1984cc (2.0L)	ABA, AEG, AZG, AVH, BEV	1999-06	
Lupo	8 Vál. SOHC		1600cc (1.6L)		2005-10			
Pointer	GTI, Station Wagon, 8 Vál. SOHC		1781cc (1.8L)		2008-09			
Polo	8 Vál. SOHC		1600cc (1.6L)		2003-07			
Sharan	Turbo DOHC		1781cc (1.8L)		2008			
SportVan	8 Vál. SOHC		1599cc (1.6L)		2007-11			








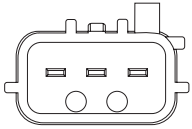

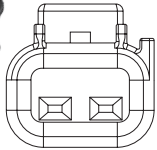

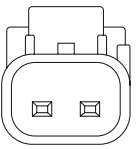


No. de Parte Part Number	 Descripción de Aplicación / Application	 Cil./Cyl	 Motor Engine	 Código / Code	 AÑO	 Bobina de Encendido / Ignition Coil			
P5-1344	FORD	Contour	DOHC 16 Vál.	L4	121	(2.0L)	VIN 3, Z	1999-00	 
		Courier			97	(1.6L)		2001-09	
		EcoSport			121	(2.0L)		2004-11	
		Escape	DOHC 16 Vál.		122	(2.0L)	VIN B, ZETEC	2001-04	
		Escape	XLS, XLT		140	(2.3L)	VIN H, Z	2005-08	
		Fiesta			79	(1.3L)		1998-01	
		Fiesta			85	(1.4L)		1998-00	
		Fiesta			97	(1.6L)		2001-09	
		Focus	LE, LX, S2, SE, Street, SVT, ZTS, ZTW, ZX3, ZX5		121	(2.0L)	VIN 3, P	2000-04	
		Ka			97	(1.6L)		2001-08	
		Mariner	Convenience		140	(2.3L)	VIN H, Z	2005-08	
		Mondeo			121	(2.0L)		2001-07	
		Mystique	GS, LS		121	(2.0L)	VIN 3	1995-09	
		Ranger	STX, XL, XLT		140	(2.3L)	VIN D	2001-10	
MAZDA	B2300	16 Vál. DOHC	140	(2.3L)	VIN D	2001-09			
	Mazda6	I, Mazdaspeed, GT, GS, S, 16 Vál. DOHC	140	(2.3L)	MZR	2003-08			
	Tribute	DX, 16 Vál. DOHC	121	(2.0L)	ZETEC	2001-04			
P5-1386	CHRYSLER	Attitude	GL, 16 Vál. DOHC	L4	1388cc	(1.4L)		2005-12	 
		Attitude	GL, GLS 16 Vál. DOHC		1598cc	(1.6L)		2005-12	
	HYUNDAI	Accent	GLS, GT		1600cc	(1.6L)	VIN C, N	2001-05	
		Attitude			1388cc	(1.4L)		2006-12	
		Attitude			1600cc	(1.6L)		2006-12	
		Verna	12 Vál. SOHC		1508cc	(1.5L)		2004-06	
		Verna	12 Vál. SOHC		1598cc	(1.6L)		2004-06	
P5-1393	VOLKSWAGEN	Beetle	SOHC 8 Vál.	L4	1984cc	(2.0L)	AEG, AVH, AZG, BDC, BEV, BGD	2000-07	 
		Golf	GL, GLS, GTI		1984cc	(2.0L)	ABA, AEG, AZG, AVH, BEV	2000-06	
		Jetta	GL, GLS		1984cc	(2.0L)	VIN B, ABA, AEG, AVH, AZG, BBW, BEV, BPY, CBEA, CBFA, CCTA, CJAA	2000-05	

Orden Numérico de Bobinas









No. de Parte Part Number	 Descripción de Aplicación / Application	 Cil./Cyl	 Motor Engine	 Código / Code	 Año	Bobina de Encendido / Ignition Coil 			
P5-1394	AUDI	A3	Turbo, DOHC	L4	1781cc (1.8L)		1999-04		
		A4 QUATTRO	Avant, Cabriolet, Turbo, 20 Vál., DOHC		1781cc (1.8L)	VIN C, AMB, AWM	2001-05		
		TT	Turbo, 20 Vál., DOHC		1781cc (1.8L)	VIN C, X, ATC, AWP	2001-06		
		TT QUATTRO	Turbo, 20 Vál., DOHC		1781cc (1.8L)	VIN C,T, X, AWP, AMU, BEA	2001-06		
	A4	Cabriolet, Avant, Turbo, 20 Vál., DOHC	L5	1781cc (1.8L)	VIN C, AWM, AMB		2001-06		
	A6 QUATTRO	Turbo, 30 Vál., DOHC	V6	2671cc (2.7L)	VIN D, BEL		2003-04		
	ALLROAD QUATTRO	Turbo, 30 Vál., DOHC		2671cc (2.7L)	VIN D, BEL		2003-05		
	S3	Turbo, DOHC	V8	1781cc (1.8L)			2000-04		
	SEAT	Toledo	Turbo, 20 Vál. DOHC	L4	1781cc (1.8L)				2001-05
		Beetle	Turbo S, 20 Vál. DOHC		1781cc (1.8L)	APH, AWP, AWW, BKF			2001-05
VOLKSWAGEN	Golf	GTI, Turbo		1781cc (1.8L)	AWD, AWP, AWW		2001-05		
	Jetta	GL, GLS, Turbo, Wolfsburg Edition		1781cc (1.8L)	AWD, AWP, AWW		2001-05		
	Passat	4 Motion		1781cc (1.8L)	AWM		2002-05		
	Pointer	Pick Up		1781cc (1.8L)	MFI		2001-04		
P5-1397	NISSAN	Altima		L4	1781cc (1.8L)	QG18DE	2002-06		
		Sentra	CA, GXE, XE, S		1809cc (1.8L)	QG18DE	2002-06		
P5-1398	NISSAN	Altima	Limited Edition, S, SL, SE-R, SE-R Spec V, 16 Vál. DOHC	L4	2488cc (2.5L)	QR25DE	2002-06		
		Sentra	Limited Edition, SE-R, SE-R SPEC V		2500cc (2.5L)	QR25DE	2002-06		
		X-Trail	LE, XE, SE, 16 Vál. DOHC		2488cc (2.5L)	QR25DE	2005-06		

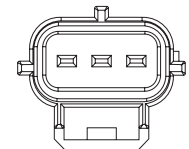
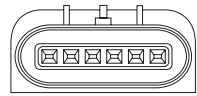
No. de Parte Part Number	 Descripción de Aplicación / Application	 Cil./Cyl	 Motor Engine	 Código / Code	 AÑO	 Bobina de Encendido / Ignition Coil			
P5-1406	NISSAN	Altima	S, SE, SE-R, SL	V6	3498cc	(3.5L)	VQ35DE	2002-06	 
		Frontier	LE, Nismo Off-Road, Off-Road, S, SE, SE Off-Road, SE-R, SL, X, 24 Vál. DOHC		3954cc	(4.0L)	VQ40DE	2005-10	
		I35	24 Vál. DOHC		3498cc	(3.5L)	VQ35DE	2002-04	
		Maxima	SE, SL		3498cc	(3.5L)	VQ35DE	2002-07	
		Murano	Enthusiast, Grand Touring, S, SE, SL, Touring, Track, 24 Vál. DOHC		3498cc	(3.5L)	VQ35DE	2003-07	
		Pathfinder	24 Vál. DOHC		3498cc	(3.5L)	VQ35DE	2001-04	
		Pathfinder	LE, Nismo Off-Road, Off-Road, S, SE, SE Off-Road, SE-R, SL, X, 24 Vál. DOHC		3954cc	(4.0L)	VQ40DE	2005-10	
		Quest	LE, Nismo Off-Road, Off-Road, S, SE, SE Off-Road, SE-R, SL, X, 24 Vál. DOHC		3498cc	(3.5L)	VQ35DE	2004-09	
		QX4	24 Vál. DOHC		3498cc	(3.5L)	VQ35DE	2001-03	
		Xterra	LE, Nismo Off-Road, Off-Road, S, SE, SE Off-Road, SE-R, SL, X, 24 Vál. DOHC		3954cc	(4.0L)	VQ40DE	2005-10	
P5-1453	FORD	Escape	XLS, XLT	L4	140	(2.3L)	VIN H, Z	2005-08	 
		Focus	LE, LX, S2, SE, Street, SVT, ZTS, ZTW, ZX3, ZX5		121	(2.0L)	VIN 3, P, N	2004-10	
		Focus	LE, LX, S2, SE, Street, SVT, ZTS, ZTW, ZX3, ZX5		140	(2.3L)	VIN Z	2003-07	
		Mariner	Convenience		140	(2.3L)	VIN H, Z	2005-08	
	MAZDA	Mazda3	I		121	(2.0L)		2004-05	
		Mazda3	S, SP23		140	(2.3L)		2004-05	
		Tribute	I		140	(2.3L)	VIN H, Z	2005-08	
P5-1458	FORD	Escape	Limited, XLT	V6	182	(3.0L)	VIN 1	2001-06	 
		Five Hundred	Limited, SE, SEL,		183	(3.0L)	VIN 1	2005-07	
		Mariner	Luxury		183	(3.0L)	VIN 1	2006	
		Montego	Luxury, Premier		183	(3.0L)	VIN 1	2005-07	
		Sable	OHV, 12 Vál.		182	(3.0L)	VIN 2, S, U	2004	
		Taurus	SE, SEL		182	(3.0L)	VIN 2, S, U	2000-04	
	MAZDA	Tribute	DX, ES, GS, GX, LX, S		183	(3.0L)	VIN 1	2001-06	









Orden Numérico de Bobinas



No. de Parte Part Number						Bobina de Encendido / Ignition Coil 
	Descripción de Aplicación / Application	Cil./Cyl	Motor Engine	Código / Code		

No. de Parte / Part Number	Descripción de Aplicación / Application	Cil./Cyl	Motor Engine	Código / Code		
				Part Number	Code	
P5-1521	GENERAL MOTORS	Aura	XE	V6	213 (3.5L) VIN N	2007-08
		Equinox	LS, LT, LTZ		207 (3.4L) VIN F	2005-09
		Express 1500	OHV 12 Vál.		262 (4.3L) VIN X	2008-10
		G6	GT, SE		213 (3.5L) VIN 8, K, N	2005-09
		G6	GT, GTP		237 (3.9L) VIN 1	2006-09
		Impala	LS, LT		213 (3.5L) VIN K, N	2006
		Impala	LS, LT, LTZ		237 (3.9L) VIN 1, 3, M, R	2006-10
		Lucerne	CX, CXL, CXL Special Edition		237 (3.9L) VIN 1, M, LGD	2009-10
		Malibu	Maxx SS, SS		237 (3.9L) VIN 1	2006-07
		Malibu	Classic LS, Classic LT, LS, LT, LTZ, Maxx, Maxx LS, Maxx LT, Maxx LTZ		213 (5.0L) VIN 8, N	2004-08
		Montana	SV6		213 (3.5L) VIN L	2005-06
		Montana	SV6		237 (3.9L) VIN 1	2006
		Monte Carlo	LS, LT		213 (3.5L) VIN K, N	2006-07
		Monte Carlo	LT, LTZ		237 (3.9L) VIN 1	2006
		Relay-1	OHV 12 Vál.		237 (3.9L) VIN 1, M, LGD	2007
		Relay-2	OHV 12 Vál.		213 (3.5L) VIN L	2005-06
		Relay-2	OHV 12 Vál.		237 (3.9L) VIN 1, M, LGD	2007
		Relay-3	OHV 12 Vál.		213 (3.5L) VIN L	2005-06
		Relay-3	OHV 12 Vál.		237 (3.9L) VIN 1, M, LGD	2006-07
		Rendezvous	CX, CXL		213 (3.5L) VIN L	2006-07
		Silverado 1500	Classic LS, Classic WT, WT		262 (4.3L) VIN X	2007-08
		Terraza	CX, CXL		213 (3.5L) VIN L	2005-06
		Terraza	CX, CXL		237 (3.9L) VIN 1, W, LGD	2006-07
Torrent	GT, GXP, Sport		217 (3.4L) VIN 7, F	2006-09		
Uplander	LS, LT		213 (3.5L) VIN L	2005-06		
Uplander	LS, LT		237 (3.9L) VIN 1, W, LGD	2006-09		
Vue	XE		213 (3.5L) VIN N	2008-09		
P5-1526	CHRYSLER	Commander	Limited, Overland, Sport	V6	345 (5.7L) VIN 2, T, EZD, EZH	2006-10
		300	C, C LWB	V8	345 (5.7L) VIN H EZD, EZH	2006-11
		300	C SRT-8		370 (6.1L) VIN W	2005-11
		Aspen	Limited, Limited Hybrid		345 (5.7L) VIN 2, T, EZE, EZD	2007-09
		Challenger	R/T		345 (5.7L) VIN T, EZC, EDZ, EZH	2009-11
		Challenger	SRT-8		370 (6.1L) VIN W	2008-11
		Charger	R/T, DAYTONA R/T		345 (5.7L) VIN H, EDZ	2006-11
		Charger	SRT-8		370 (6.1L) VIN W	2006-11
		Durango	Adventurer, Limited, SLT, SLT Plus, SXT		345 (5.7L) VIN 2, T, EZE, EZD	2006-09
		Grand Cherokee	Limited, Laredo, North Edition, Overland, S Limited		345 (5.7L) VIN 2, T, EZD, EZH	2006-11
		Grand Cherokee	SRT-8		370 (6.1L) VIN 3, W	2006-11
		Magnum	R/T		345 (5.7L) VIN 2, EZB	2006-08
		Magnum	SRT-8		370 (6.1L) VIN 3	2006-08












No. de Parte Part Number	 Descripción de Aplicación / Application	 Cil./Cyl	 Motor Engine	 Código / Code	 AÑO	 Bobina de Encendido / Ignition Coil										
P5-1526	CHRYSLER (Cont.)	Ram 1500	Laramie, SLT, Sport, ST, SXT, TRX, TRX4	345	(5.7L)	VIN 2, D, T, EZB, EZD, EZH	2006-11									
		Ram 2500	Laramie, Power Wagon, SLT, Sport, ST, SXT, TRX, TRX4						345	(5.7L)	VIN D, T, EZC	2006-11				
		Ram 3500	Laramie, SLT, Sport, ST, SXT										345	(5.7L)	VIN D, T, EZC	2006-09
P5-1541	FORD	Expedition	Eddie Bauer, Limited, XLT, Flex Edition, King Ranch	330	(5.4L)	VIN 5	2005-11									
		Explorer	Eddie Bauer, Limited, XLT						281	(4.6L)	VIN 8	2006-09				
		Explorer Sport Trac	Limited, XLT										281	(4.6L)	VIN 8	2007
		F-150	Chateau, XL, XLT													
		F-150	FX2, FX4, Chateau, Harley Davidson, King Ranch, Lariat, XL, XLT						330	(5.4L)	VIN 3, 5, V	2004-07				
		F-250	SOHC 16 Vál.										281	(4.6L)	VIN W	2006-10
		F-250 Super Duty	King Ranch, Lariat, XL, XLT						330	(5.4L)	VIN 5	2005-07				
		F-350 Super Duty	King Ranch, Lariat, XL, XLT										330	(5.4L)	VIN 5	2005-07
		F-350 Super Duty	King Ranch, Lariat, XL, XLT						415	(6.8L)	VIN Y	2005-07				
		F-450 Super Duty	King Ranch, Lariat, XL, XLT										415	(6.8L)	VIN Y	2005-07
		F-550 Super Duty	King Ranch, Lariat, XL, XLT						415	(6.8L)	VIN Y	2005-07				
		Mark VIII	SOHC 16 Vál.										330	(5.4L)	VIN 5, Triton	2006-08
		Mountaineer	Luxury, Premier						281	(4.6L)	VIN 8	2006-07				
		Mustang	Bullitt, Cobra, GT, Mach 1										281	(4.6L)	VIN H, R, V, X, Y	2004-11
		Navigator	L, L Luxury, L Ultimate, Luxury, Ultimate						330	(5.4L)	VIN 5, R	2003-10				
F-250 Super Duty	King Ranch, Lariat, XL, XLT	415	(6.8L)	VIN Y	2005-07											
200	Limited, LX, Touring					144	(2.4L)	VIN B, ED3, EDG	2011-12							
Avenger	Express, Heat, R/T, SE, SXT	144	(2.4L)	VIN B, J, K, ED3, EDG	2008-11											
Caliber	SE, SXT									110	(1.8L)	VIN C	2007-09			
Caliber	Express, Heat, Mainstreet, SE, SXT, Uptown	122	(2.0L)	VIN A, B, ECN	2007-11											
Caliber	R/T, Rush, SRT-4									144	(2.4L)	VIN B, F, K	2007-11			
Compass	North Edition, Sport	122	(2.0L)	VIN 0, A, ECN	2007-11											
Compass	Limited, North Edition, Sport									144	(2.4L)	VIN B, W, ED3, EDG	2007-11			
Journey	SE, SXT	144	(2.4L)	VIN B, ED3	2009-11											
Patriot	North Edition, Sport									122	(2.0L)	VIN 0, A, ECN	2007-11			

Orden Numérico de Bobinas



No. de Parte Part Number	 Descripción de Aplicación / Application	 Cil./Cyl	 Motor Engine	 Código / Code	 AÑO	Bobina de Encendido / Ignition Coil 	
P5-1587	CHRYSLER (Cont.) Patriot Limited, North Edition, Sport	L4	144	(2.4L)	VIN B, W, ED3, EDG	2007-11	 
	Sebring Limited, LX, Touring		144	(2.4L)	VIN B, J, K, ED3, EDG	2007-11	
P5-1627	AUDI A3 Cabriolet, Turbo, 20 Vál., DOHC A4 Cabriolet, Luxury, Sport, Trendy A4 QUATTRO Avant, Cabriolet, Luxury, Sport RS4 Cabriolet, Turbo, 32 Vál., DOHC	L4	1984cc	(2.0L)	VIN F, VPY	2006-07	 
		1984cc	(2.0L)	VIN F, BPG, BWT, CAEB,	2005-11		
		1984cc	(2.0L)	VIN F, BPG, BWT, CAEB,	2005-11		
		4172cc	(4.2L)	BNS	2007-08		
	VOLKSWAGEN Eos Turbo, Komfort, Lux, Highline, Trendline, 20 Vál. DOHC GTI DOHC 16 Vál. Turbo Jetta 2.0T, GLI, Wolfburg Edition Jetta 2.5, Comfortline, Highline, S, SE, SEL, Trendline, Value Edition, Wolfburg Edition Passat 2.0T, Komfort, Lux, Turbo, Value Edition, Wolfburg Edition Beetle Comfortline, S, SE, Trendline Bora 20 Vál. DOHC Rabbit Comfortline, S, SE, Trendline Touareg Comfortline, Excline, Highline	L4	1984cc	(2.0L)	BPY, BWA, CCTA, CCZA	2007-10	
		1984cc	(2.0L)	BTY, CCTA, CBFA	2006-08		
		1984cc	(2.0L)	BTY, CCTA, CBFA	2006-08		
		2480cc	(2.5L)	BGP, BGQ, CBTA, CBUA	2005-10		
		1984cc	(2.0L)	BPY, CCTA	2006-08		
		2480cc	(2.5L)	BPR, BPS	2006-10		
2480cc	(2.5L)		2005-09				
2480cc	(2.5L)	BGP, BGQ, CBTA, CBUA	2006-09				
4163cc	(4.2L)	BAR	2008-11				

No. de Parte Part Number				Cil./Cyl	Motor Engine		Código / Code		Bobina de Encendido / Ignition Coil 
Descripción de Aplicación / Application									
P5-8031	CHRYSLER	Atos By Dodge (Hyundai)	(Hyundai), 12 Vál. SOHC	L4	999cc	(1.0L)	G4HC	2000-04	
		Atos By Dodge (Hyundai)	(Hyundai), 12 Vál. SOHC	1100cc	(1.1L)	4GHG	2004-10		
P5-8031R	CHRYSLER	Atos By Dodge (Hyundai)	(Hyundai), 12 Vál. SOHC	L4	999cc	(1.0L)	G4HC	2000-04	
		Atos By Dodge (Hyundai)	(Hyundai), 12 Vál. SOHC	1100cc	(1.1L)	4GHG	2004-10		
P5-8154	VOLKSWAGEN	Pointer	GTI, Station Wagon, 8 Vál. SOHC	L4	1781cc	(1.8L)		1998-09	
		Pointer	GTI, 8 Vál. SOHC	1984cc	(2.0L)	AEG, AVH, AZG, BBW, BEV	2000-04		

A large area of the page is filled with horizontal blue lines, serving as a template for taking notes. A vertical blue line is positioned on the left side of this area, creating a margin.

IEA[®]
Electric & Electronic Components



Bombas Eléctricas a Gasolina

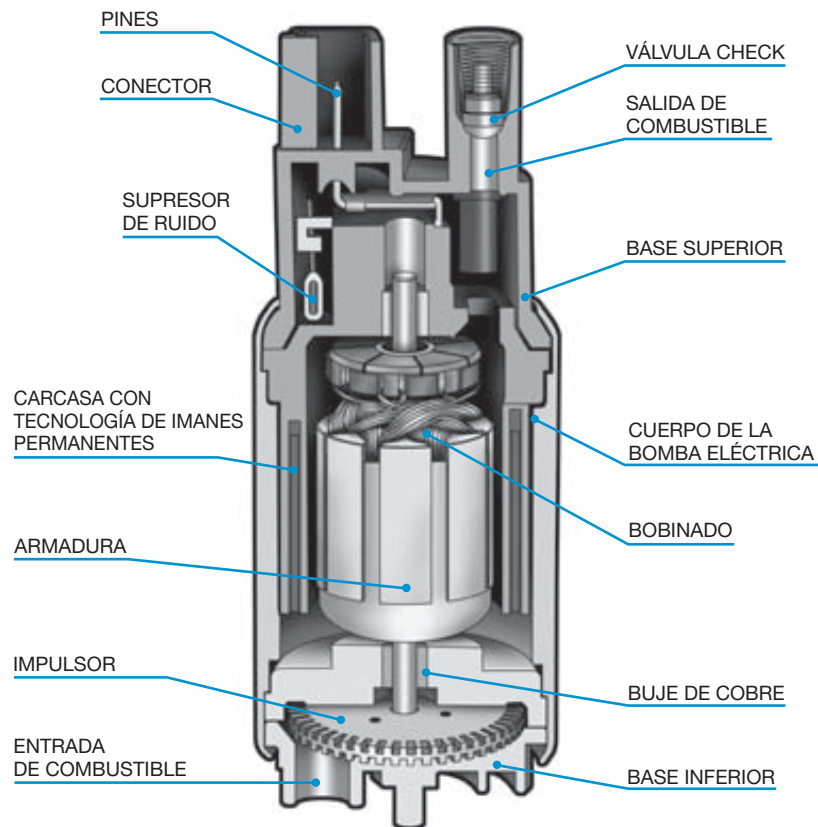
¿Qué es la Bomba Eléctrica a Gasolina?

Es un motor eléctrico que forma parte del sistema de combustible, la cual va montada en una armadura, en la mayoría de los casos está sumergida en el tanque del combustible y es comandada por el módulo de control del auto.

¿Cuál es la función de la bomba Eléctrica a Gasolina?

Suministrar al sistema de alimentación con un flujo constante de combustible en Lts/hr, a una presión controlada hasta el riel de inyectores.

Bomba Eléctrica a Gasolina Seccionada




Recomendaciones al Instalar una Bomba Eléctrica a Gasolina

1. Es muy importante lavar el tanque de gasolina, ya que los sedimentos, arena, u otro tipo de suciedad puede llegar a entrar a la bomba y trabar el motor eléctrico.



CONSECUENCIAS:



a. Filtros tapados (ver consecuencias del punto 2).




2. Cambiar el filtro de combustible, cedazo y filtro del módulo ya que si se encuentra con suciedad afectará directamente en la pérdida de presión en el sistema.

CONSECUENCIAS:




- a. El flujo de combustible es menor.
- b. La bomba eléctrica tiende a forzarse en su trabajo y se acoratará la vida útil.
- c. Mayor consumo de combustible.
- d. Pérdida de potencia del motor.
- e. En ocasiones el motor tardará en encender.



3. Instalar cuidadosamente el nuevo filtro de la bomba eléctrica, ya que al instalarse puede llegar a desgarrarse o romperse cerca de su base. Esto provocara que la gasolina no sea filtrada y la suciedad pueda llegar al motor eléctrico.



Daños en la Bomba por Suciedad



4. Verificar el voltaje de alimentación en el conector de la bomba de combustible, el cual debe encontrarse en el rango de 13.5v a 14.5v (con el motor encendido).

Para realizar la prueba de caída de tensión en el vehículo, se recomienda encender luces principales, luces auxiliares, aire acondicionado, estéreo y otros dispositivos eléctricos del auto, esto ayudará a detectar posibles caídas de voltaje y/o fugas de corriente.

CONSECUENCIAS:



- Al contar con menor voltaje de alimentación en la bomba de combustible, enviará menor cantidad de combustible hacia el sistema de alimentación.
- Esto se ve reflejado en pérdida de potencia del motor.
- Consumo elevado de combustible.
- Tironeos del vehículo
- La bomba eléctrica tiende a forzarse en su trabajo y se acortará la vida útil.



5. Instalar cuidadosamente los repuestos de las bombas en su módulo ya que se puede llegar a doblar o romper alguna de las pequeñas ligas (caso marca Chrysler).

CONSECUENCIAS:


- a. Pérdida de presión en el sistema de alimentación.
- b. Esto se ve reflejado en pérdida de potencia del motor.
- c. Tironeos en el vehículo.
- d. En ocasiones el motor no enciende



5.1. Una instalación inadecuada puede llegar a ocasionar daños en el sello, el cual puede llegar a obstruir el flujo de combustible o presentar fuga de combustible.



5.2. El envejecimiento de los sellos en esta parte del módulo puede llegar a causar fuga de combustible.




5.3. Verificar que las mangueras de tipo corrugada que estén instaladas en el módulo, no cuenten con fuga al momento de funcionar, estas al envejecer no suelen contar con un buen sellado, si es así, cámbielas.



6. Verificar las condiciones de los conectores tanto de la bomba eléctrica y conectores del módulo, los cuales deben tener la polaridad correcta y no deben de contar con deformaciones o huellas de calentamiento.

CONSECUENCIAS:

- Si la polaridad es incorrecta, la bomba eléctrica trabajará en sentido inverso.
- Si hay falsos contactos en el arnés, se puede flamar o quemar el conector y arnés.
- En ocasiones la bomba no trabajará o trabajará intermitentemente.
- El motor en ocasiones no encenderá.
- En un caso extremo puede inflamarse el combustible.



7. Verificar con manómetro que la presión del sistema no caiga cuando el motor este encendido.

CONSECUENCIAS:

- Pérdida de potencia en el motor.
- Consumo excesivo de combustible.
- En ocasiones el motor tardará en encender.



8. Nunca haga funcionar las bombas eléctricas con agua ya que el combustible tiene la función de lubricar los componentes internos del motor eléctrico y además mantiene una temperatura estable en el funcionamiento (es recomendable que el nivel de gasolina se encuentre más de ¼ de tanque).

CONSECUENCIAS:

- El agua no es un fluido que pueda lubricar internamente a la bomba, y posiblemente la bomba eléctrica deje de funcionar.
- Cuando el tanque cuenta con poco combustible, la presión y temperatura en el tanque es mayor y por consecuencia la bomba trabajará a una temperatura mayor lo cual restará vida útil a la pieza.



Tabla de Especificaciones para Bombas Eléctricas a Gasolina



Número de Parte IEA	Volts	Amperes	Presión PSI	Caudal L/h	Caudal L/h Max.
IEAC050	13,5	4 a 7	45	80	100
IEAC060	13,5	2 a 5	1-2	20	50
IEAC390	13,5	4 a 7	55	80	100
IEAC410	13,5	4 a 7	55	80	100
IEAC420	13,5	4 a 7	35	80	100
IEAC440	13,5	4 a 7	55	80	100
IEAC440N	13,5	4 a 7	40	100	120
IEAF130	13,5	4 a 7	40	100	120
IEAF157	13,5	4 a 7	35	80	100
IEAF370	13,5	4 a 7	45	100	120
IEAF390	13,5	4 a 7	35	80	100
IEAF460	13,5	4 a 7	45	80	100
IEAF2284	13,5	4 a 7	45	80	110
IEAF2226	13,5	4 a 7	45	100	120
IEAG050	13,5	4 a 7	45	100	120
IEAG080	13,5	2 a 5	15	80	100
IEAG090	13,5	2 a 5	15	85	100
IEAG240	13,5	4 a 7	38	80	100
IEAG250	13,5	4 a 7	55	80	110
IEAG250M	13,5	4 a 7	55	80	110
IEAG860	13,5	4 a 7	38	80	100
IEAG988	13,5	4 a 7	40	100	150
IEAG9890	13,5	4 a 7	38	80	100
IEAH050	13,5	4 a 7	40	100	120
IEAH170	13,5	4 a 7	40	100	120
IEAH200	13,5	4 a 7	40	100	120
IEAN050	13,5	4 a 7	60	80	120
IEAN210	13,5	4 a 7	60	80	120
IEAN240	13,5	4 a 7	50	80	110
IEAN509	13,5	4 a 7	40	80	100
IEAP240	13,5	4 a 7	35	80	100
IEAT170	13,5	4 a 7	40	120	130
IEAV220	13,5	4 a 7	45	80	100
IEAV220M	13,5	4 a 7	50	80	100
IEAV230	13,5	4 a 7	40	95	125
IEAV230M	13,5	4 a 7	40	95	125
IEAV260	13,5	4 a 7	45	110	130
IEAV270	13,5	4 a 7	45	120	130
IEAV280	13,5	4 a 7	50	100	120
IEAU170	13,5	4 a 7	35	90	110
IEAU503	13,5	ND	1-2	20	50

Por su Seguridad

1. Tenga un extinguidor Clase B ó C a la mano.
2. Trabaje en áreas bien ventiladas.
3. No fume mientras realiza el cambio de la bomba.
4. Asegúrese que el interruptor de encendido del vehículo se encuentre en la posición "OFF" (apagado).

Reemplazo de la Bomba Eléctrica (Repuesto)

1. Deje que el motor se enfríe.
2. Verificar que el interruptor de encendido del vehículo se encuentre en la posición "OFF" (apagado).
3. Quite el tapón del tanque para liberar la presión.
4. Vacíe completamente el tanque de gasolina en un contenedor limpio.
5. Desconecte las mangueras y arnés eléctrico de la bomba y desmonte el tanque de la gasolina.
6. Retire el ensamble completo de la bomba del tanque y sáquelo con cuidado para no doblar el soporte o brazo flotador.
7. Revise que no estén quebradas u obstruidas las líneas de gasolina.
8. Observe y registre la posición que guarda el filtro o cedazo y retírelo.
9. Saque los conectores eléctricos (observe y registre la polaridad).
10. Retire la bomba de su ensamble o soporte.
11. Lave y sopletee el ensamble con el fin de eliminar cualquier sedimento.
12. Coloque la bomba de repuesto en el ensamble o soporte, sin utilizar las juntas ni el pegamento.
13. Coloque los conectores eléctricos (revise la polaridad), instale el filtro o cedazo nuevos conforme a la posición en la que se encontraba anteriormente.
14. Lave cuidadosamente el tanque de la gasolina y coloque el ensamble completo asegurándose de instalar correctamente el anillo de seguridad.
15. Instale el tanque de gasolina nuevamente en el vehículo y conecte las mangueras y el arnés eléctrico.
16. Llene nuevamente el tanque de gasolina asegurándose que se encuentre libre de sedimentos.
17. Asegúrese de que no existan fugas y realice una prueba de manejo.

Garantía

Producto: **Bomba de Gasolina** Fecha de compra: _____

Este producto cuenta con 3 meses de garantía contra defectos de fabricación.

Condiciones

Esta garantía tendrá validez solamente cuando se presente esta póliza sellada por el establecimiento y/o con la factura original o comprobante de compra (indicando la fecha de compra, modelo y el nombre del distribuidor) junto con el producto defectuoso durante el periodo que cubre la garantía, en el establecimiento en donde fue adquirido.

Dacomsa se reserva el derecho a no ofrecer el servicio de garantía si no se presentan los documentos indicados o si la información que los mismos contienen es incompleta o ilegible.

Excepciones y limitaciones

Esta garantía no cubre ninguno de los supuestos siguientes:

- a) Cuando el producto presente daños físicos (golpes).
- b) Ajustes y/o adaptaciones
- c) Por una aplicación incorrecta del producto que derive en un mal funcionamiento.
- d) Cuando en la instalación y/o utilización esta se realice de manera que no se respeten las recomendaciones de instalación.

Importado y comercializado por:
Dacomsa, S.A. de C.V.
Calzada. San Bartolo Naucalpan # 136
Col. Argentina Poniente
Delegación Miguel Hidalgo, México, D. F.
C.P. 11230

Bombas Eléctricas a Gasolina



No. de Parte	Marca	Modelo	Motor	Año
IEAC050	CHRYSLER	ATOS	4 Cil. 1.0 Lts.	00-05

Lts./Hr.	PSI	Image		
80-100	45			

No. de Parte	Marca	Modelo	Motor	Año
IEAC060	CHRYSLER	DART K, DART E	4Cil. 2.2 Lts	82-89
		VOLARE K, VOLARE E	4Cil. 2.2 Lts	82-89
		MAGNUM	4Cil. 2.2 Lts	82-89
		LE BARON	4Cil. 2.2 Lts / 2.5 Lts	82-89

Lts./Hr.	PSI	Image		
20-50	1-2			

No. de Parte	Marca	Modelo	Motor	Año
IEAC390	CHRYSLER	SHADOW	4-153CID 2.5L Tbol MFI VIN J	89-90
		SPIRIT	4-153CID 2.5L Tbol MFI VIN J	89-90

Lts./Hr.	PSI	Image		
80-100	55			

No. de Parte	Marca	Modelo	Motor	Año
IEAC410	CHRYSLER	NEON	4-122CID 2.0L SOHC SFI VIN C	95-99
		SHADOW	4-135CID 2.2L Chry TBI VIN DO	91-94
		SHADOW	4-153CID 2.5L Chry TBI VIN K	91-94
		SPIRIT	4-135CID 2.2L Tbo III VIN A	91-92
		SPIRIT	4-153CID 2.5L Chry TBI VIN K	91-95
		STRATUS	4-122CID 2.0L SOHC SFI VIN C, X	95-97

Lts./Hr.	PSI	Image		
80-100	55			

No. de Parte	Marca	Modelo	Motor	Año
IEAC420	CHRYSLER	D150/100, D250, D350, W150/100, W250, W350 PICKUP	V6-239CID 3.9L EFI VIN X	91-93
		D150/100, D250, D350, W150/100, W250, W350 PICKUP	V6-239CID 3.9L EFI VIN X	91-93
		D150/100, D250, D350, W150/100, W250, W350 PICKUP	V6-239CID 3.9L EFI VIN X	91-92

Lts./Hr.	PSI	Image		
80-100	35			

No. de Parte	Marca	Modelo	Motor	Año
IEAC440	CHRYSLER	GRAND CHEROKEE 4X4	6-242CID 4.0L MFI VIN S	93-94
		GRAND CHEROKEE 4X4	V8-318CID 5.2L MFI VIN Y	93-94
		B150, B1500, B250, VAN, WAGON	V6-239CID 3.9L EFI VIN X	97-02
		B150, B1500, B250, B2500, B350, B3500, VAN, WAGON	V8-318CID 5.2L EFI VIN Y, VIN Z	97-02

Lts./Hr.	PSI	Image		
80-100	55			

Bombas Eléctricas a Gasolina



No. de Parte	Marca	Modelo	Motor	Año
IEAC440N	CHRYSLER	NEON, NEON RT	2.0 L	01-04

Lts./Hr.	PSI	
100-120	40	

No. de Parte	Marca	Modelo	Motor	Año
IEAF130	FORD	AEROSTAR/AEROVAN	4-140CID 2.3L SOHC VIN A	86-87
		AEROSTAR/AEROVAN	V6-182CID 3.0L EFI VIN U	86-97
		AEROSTAR/AEROVAN	V6-245CID 4.0L MFI VIN X	90-97
		ESCORT	4-110CID 1.8L Mazd MFI VIN 8	91-96
		ESCORT, WAGON	4-116CID 1.9L HQ EFI VIN J	91-96
		ESCORT/ZX2, WAGON	4-121CID 2.0L SPI VIN P	97
		EXPLORER, 4X4	V6-245CID 4.0L MFI VIN X	91-94
		MUSTANG	V8-281CID 4.6L SOHC SFI VIN X	96-97
		MUSTANG	V8-302CID 5.0L Cobra VIN D	93-95
		MUSTANG	V8-302CID 5.0L HO 4Bbi VIN M	85
		MUSTANG	V8-302CID 5.0L HO SFI VIN E	86-93
		MUSTANG	V8-302CID 5.0L HO SFI VIN T	94-95
		MUSTANG	V8-302CID 5.0L SFI VIN M	86
		TAURUS	V6-182CID 3.0L DOHC SHO VIN Y	89-95
		TAURUS, WAGON	V6-182CID 3.0L OHV MSFI VIN U	86-95
		TAURUS	V6-195CID 3.2L SHO W/AT VIN PN	93-95
		TAURUS, WAGON	V6-232CID 3.8L EFI VIN 4	88-95
		TOPAZ	4-140CID 2.3L HSC MFI HO VIN S	88-91
TOPAZ	4-140CID 2.3L HSC MFI VIN X	88-94		
TOPAZ	V6-182CID 3.0L EFI VIN U	92-94		

Lts./Hr.	PSI	
100-120	40	

No. de Parte	Marca	Modelo	Motor	Año
IEAF157	FORD	CONTOUR	4-121CID 2.0L DOHC Zetec VIN 3	98-99
		CONTOUR	V6-155CID 2.5L 24V SFI VIN G	99
		CONTOUR	V6-155CID 2.5L DOHC SFI VIN L	97-99
		EXPEDITION, 4X4	V8-281CID 4.6L SOHC SFI VIN 6	00
		EXPEDITION, 4X4	V8-281CID 4.6L SOHC SFI VIN W	99-02
		EXPLORER, 4X4	V6-245CID 4.0L MFI VIN X	97-01
		EXPLORER, 4X4, SPORT TRAC, 4X4	V6-245CID 4.0L SOHC SFI VIN E	97-01
		EXPLORER, 4X4, SPORT TRAC, 4X4	V8-302CID 5.0L SFI VIN P	97-01
		F250, F150, PICKUP, 4X4	V8-281CID 4.6L SOHC SFI VIN W	97-99
		F250, F150, PICKUP, 4X4	V8-330CID 5.4L SOHC SFI VIN L	99
		NAVIGATOR, 4X4	V8-330CID 5.4L SOHC SFI VIN L	99
		MYSTIQUE	4-121CID 2.0L DOHC SFI VIN 3	98-99
MYSTIQUE	V6-155CID 2.5L DOHC SFI VIN L	97-99		

Lts./Hr.	PSI	
80-100	35	

No. de Parte	Marca	Modelo	Motor	Año
IEAF370	FORD	F150, F250, F350, PICKUP, 4X4	6-300CID 4.9L EFI VIN Y	87-89
		F150, F250, F350, PICKUP, 4X4	V8-302CID 5.0L EFI VIN N	85-89
		F150, F250, F350, PICKUP, 4X4	V8-351CID 5.8L Windsor VIN H	88-89
		F250, F350, PICKUP, 4X4	V8-460CID 7.5L MFI VIN G	88-89

Lts./Hr.	PSI	
100-120	45	

Bombas Eléctricas a Gasolina



No. de Parte	Marca	Modelo	Motor	Año
IEAF390	FORD	THUNDERBIRD	V6-232CID 3.8L Supercharg VIN R	89-95
		THUNDERBIRD	V8-281CID 4.6L SOHC SFI VIN W	94-97
		THUNDERBIRD	V8-302CID 5.0L HO SFI VIN T	91-93
		WINDSTAR	V6-182CID 3.0L EFI VIN U	95-97
		WINDSTAR	V6-232CID 3.8L SFI VIN 4	95-97
		COUGAR	V6-232CID 3.8L Supercharg VIN R	89-90
		COUGAR	V8-281CID 4.6L SOHC SFI VIN W	94-97
		COUGAR	V8-302CID 5.0L HO EFI VIN T	91-93

Lts./Hr.	PSI
80-100	35




No. de Parte	Marca	Modelo	Motor	Año
IEAF460	FORD	EXPLORER 4X4	V6-245CID 4.0L MFI VIN X	95-96
		EXPLORER 4X4	V8-302CID 5.0L SFI VIN P	96
		F150, F250, F350, PICKUP, 4X4	6-300CID 4.9L EFI VIN Y	90-96
		F150, F250, PICKUP, 4X4	V8-302CID 5.0L EFI VIN N	90-93
		F150, PICKUP	V8-351CID 5.8L Windsor H. VIN R	93-95
		F150, F250, F350, PICKUP, 4X4	V8-351CID 5.8L Windsor VIN H	90-96
		F250, F350, PICKUP, 4X4	V8-460CID 7.5L MFI VIN G	90-97
		F450 SUPER DUTY	V8-460CID 7.5L MFI VIN G	90-97

Lts./Hr.	PSI
80-100	45



No. de Parte	Marca	Modelo	Motor	Año
IEAF2226	FORD	FIESTA, FIESTA IKON	1.6 Lts.	00-05
Lts./Hr.	PSI			
100-120	45			

No. de Parte	Marca	Modelo	Motor	Año
IEAF2284	FORD	WINDSTAR ECONOLINE 150-250-350 ECONOLINE 250-350 FOCUS SABLE	V6 3.0 / 3.8 Lts. V8 4.9 / 5.8 Lts. V8 7.5 Lts. 4 Cil. 2.0 Lts. V6 3.0 / 3.8 Lts.	99-00 92-96 94-95 00-05 88-00
Lts./Hr.	PSI			
80-110	45			

Bombas Eléctricas a Gasolina




No. de Parte	Marca	Modelo	Motor	Año
IEAG050	GM	TRACKER	L4 2.0 L. V6 2.5 L.	99-04
Lts./Hr.	PSI			
100-120	45			

No. de Parte	Marca	Modelo	Motor	Año
IEAG080	GM	ASTRO VAN	4-151CID 2.5L TBI VIN E	85-90
		ASTRO VAN	4-151CID 2.5L TBI VIN E	90-91
		ASTRO VAN	V6-262CID 4.3L TBI VIN Z	86-94
		C10/1500, C20/2500, SUBURBAN, C30/3500	V8-350CID 5.7L TBI VIN K	92-95
		C20/2500, C30/3500	V8-350CID 5.7L Heavy Duty VIN M	88
		S10 PICKUP	4-151CID 2.5L HO EFI VIN A	91-93
		S10 PICKUP	4-151CID 2.5L TBI VIN E	85-91
		S10 PICKUP	V6-262CID 4.3L TBI VIN Z	88-95
		C1500, C2500, C3500, PICKUP, SUBURBAN	V8-350CID 5.7L TBI VIN K	88-95
SILHOUETTE, TRANS SPORT	V6-189CID 3.1L TBI VIN D	90-94		
Lts./Hr.	PSI			
80-100	15			

No. de Parte	Marca	Modelo	Motor	Año
IEAG090	GM	CORSA	1.8L FI	01-02
		CHEVY JOY	4-1400cc 1.4L	97-01
		CHEVY JOY	4-1600cc 1.6L	97-01
		CHEVY SWING	4-1400cc 1.4L	97-01
		CHEVY SWING	4-1600cc 1.6L	97-01

Lts./Hr.	PSI	
85-100	15	

No. de Parte	Marca	Modelo	Motor	Año
IEAG240	GM	CELEBRITY	V6-173CID 2.8L HO MFI VIN W	85-89
		CITATION	V6-173CID 2.8L HO MFI VIN W	85
		CORVETTE	V8-350CID 5.7L EFI VIN 8	90-91
		CORVETTE	V8-350CID 5.7L LT4 SFI VIN 5	96
		CORVETTE	V8-350CID 5.7L OHV EFI VIN P	92-96
		LUMINA	V6-189CID 3.1L OHV SFI VIN T	90-94
		LUMINA	V6-191CID 3.1L GenIISFI VIN M	95-96
		LUMINA	V6-207CID 3.4L DOHC SFI VIN X	91-96
		LUMINA APV MINIVAN	V6-207CID 3.4L 3400 SFI VIN E	96
		LUMINA APV MINIVAN	V6-231CID 3.8L 3800 SFI VIN L	92-95
		SILHOUETTE	V6-231CID 3.8L 3800 SFI VIN L	92-95
		TRANS AM	V8-305CID 5.0L HO TPI VIN F	85-92
		TRANS AM	V8-350CID 5.7L HO TPI VIN B	87-92

Lts./Hr.	PSI	
80-100	38	

Bombas Eléctricas a Gasolina



No. de Parte	Marca	Modelo	Motor	Año
IEAG250	GM	CHEVY	4 Cil. 1.6 Lts.	00-04
		CORSA	4 Cil. 1.8 Lts.	00-04
		ASTRA	4 Cil. 1.8 Lts.	00-04
		MERIVA	4 Cil. 1.8 Lts.	00-05
		TORNADO	4 Cil. 1.8 Lts.	00-05

Lts./Hr.	PSI
80-110	55

No. de Parte	Marca	Modelo	Motor	Año
IEAG250M	GM	CHEVY	4 Cil. 1.6 Lts.	00-04
		CORSA	4 Cil. 1.8 Lts.	00-04
		ASTRA	4 Cil. 1.8 Lts.	00-04
		MERIVA	4 Cil. 1.8 Lts.	00-05
		TORNADO	4 Cil. 1.8 Lts.	00-05

Lts./Hr.	PSI
80-110	55

No. de Parte	Marca	Modelo	Motor	Año
IEAG860	GM	VENTURE	V6-207CID 3.4L 3400 SFI VIN E	97-01
		ESCALADE	V8-364CID 6.0L VIN N	02-03
		ESCALADE	V8-323CID 5.3L VIN T	02-03

Lts./Hr.	PSI	Imagen de componentes		
80-100	38			

No. de Parte	Marca	Modelo	Motor	Año
IEAG988	GM	ASTRO VAN	C1500, C2500, C3500 Pickup	97-99
		C10/1500, C20/2500, C30/3500, PICKUP, SUBURBAN	V8-350CID 5.7L Vortec VIN R	98-00
		1500, 2500, EXPRESS VAN	V6-262CID 4.3L CPI VIN W	96-02
		1500, 2500, 3500 EXPRESS VAN	V8-350CID 5.7L Vortec VIN R	96-02
		C1500, C2500, C3500 PICKUP	V8-350CID 5.7L Vortec VIN R	98-99

Lts./Hr.	PSI	Imagen de componentes		
100-150	40			

Bombas Eléctricas a Gasolina




No. de Parte	Marca	Modelo	Motor	Año
IEAG9890	GM	CAVALIER	4 Cil. 2.2 / 2.4 Lts.	00-04
		MALIBU	4 Cil./V6 2.4 / 3.1 Lts.	01-04
		GRAND AM	4 Cil./V6 2.2 / 2.4 / 3.1 Lts.	01-04
		SUNFIRE	4 Cil. 2.2 / 2.4 Lts.	01-04

Lts./Hr.	PSI	
80-100	38	

No. de Parte	Marca	Modelo	Motor	Año
IEAH050	HONDA	HONDA CIVIC	4 CIL 1.5 y 1.6 LTS.	92-00
			4 CIL / V6 2.2 y 2.3 LTS.	94-99
		HONDA ODYSSEY	4 CIL 2.2 LTS.	95-99
		HONDA CRV	4 CIL 2.0 LTS.	97-99

Lts./Hr.	PSI	
100-120	40	

No. de Parte	Marca	Modelo	Motor	Año
IEAH170	HONDA	HONDA ACCORD	4 CIL 2.0 LTS.	86-93
		HONDA CIVIC	4 CIL 1.5 y 1.6 LTS.	88-91


Lts./Hr.	PSI			
100-130	40			


No. de Parte	Marca	Modelo	Motor	Año
IEAN050	NISSAN	TSURU III	4 Cil. 1.6 Lts.	98-04
		SENTRA	4 Cil. 1.6 / 2.0 Lts.	96-02
		ALTIMA	4 Cil. 2.4 Lts.	97-99
		TSUBAME	4 Cil. 1.6 Lts.	97-98
		MAXIMA	V6 3.0 Lts.	95-98
		300 ZX	V6 3.0 Lts.	96

Lts./Hr.	PSI			
80-120	60			

Bombas Eléctricas a Gasolina



No. de Parte	Marca	Modelo	Motor	Año
IEAN200	NISSAN	PICK UP D21	4 CIL 2.4 LTS.	94-98
Lts./Hr.	PSI			
100-130	60			

No. de Parte	Marca	Modelo	Motor	Año
IEAN210	NISSAN	ALTIMA	4-2389cc 2.4L KA24DE	93-96
		SENTRA	4-1597cc 1.6L 12VGA16I	90-94
		SENTRA	4-1597cc 1.6L GA16DE 16 Valve	91-94
		SENTRA	4-2000cc 2.0L SR20DE VIN G	91-94
		TSUBAME	4-1597cc 1.6L GA16DE 16 Valve	93-97
		TSURU AUSTERO	4-1597cc 1.6L E16I	93-97
		TSURU III GS	4-1597cc 1.6L GA16DE 16 Valve	93-97
Lts./Hr.	PSI			
80-120	60			

No. de Parte	Marca	Modelo	Motor	Año
IEAN240	NISSAN RENAULT	PLATINA	4 Cil. 1.6 Lts.	02-05
		CLIO	4 Cil. 1.6 Lts.	02-05
		KANGOO	4 Cil. 1.6 Lts.	02-05

Lts./Hr.	PSI	
80-110	50	


No. de Parte	Marca	Modelo	Motor	Año
IEAN509	NISSAN	PICK UP (D21)	2.4 L 4Cil.	99-04
		FRONTIER	2.4 L 4Cil.	97-02
		URVAN	2.4 L 4Cil.	97-03

Lts./Hr.	PSI	
80-100	40	

Bombas Eléctricas a Gasolina



No. de Parte	Marca	Modelo	Motor	Año
IEAP240	PEUGEOT	PEUGEOT 206, PARTNER	L4 1.6 LTS.	02-05
Lts./Hr.	PSI			
80-100	35			

No. de Parte	Marca	Modelo	Motor	Año
IEAT170	TOYOTA	4 RUNNER	4 CIL 2.4 / 3.0 LTS.	88-91
		CAMRY	4 CIL / V6 2.0 / 2.5 LTS.	85-91
		COROLLA	4 CIL 1.6 LTS.	89-92
		MITSUBISHI ECLIPSE	4 CIL 2.0 / 1.8 LTS.	90-94
		MITSUBISHI GALANT	4 CIL 2.0 / 2.4 LTS.	85-90
Lts./Hr.	PSI			
120-130	40			

No. de Parte	Marca	Modelo	Motor	Año
IEAU170	UNIVERSAL	BOMBA ELECTRICA UNIVERSAL ALTA PRESION	4.6 Y 8 Cil.	
Lts./Hr.	PSI			
90-110	35			

No. de Parte	Marca	Modelo	Motor	Año
IEAU503	UNIVERSAL	BOMBA ELECTRICA UNIVERSAL ALTA PRESION	4.6 Y 8 Cil.	
Lts./Hr.	PSI			
20-50	1-2			

Bombas Eléctricas a Gasolina





No. de Parte	Marca	Modelo	Motor	Año
IEAV220	VW	GOLF / JETTA A3	4 Cil. 1.8/2.0/2.8 Lts.	92-99
		COMBI	4 Cil. 1,8 Lts.	93-99
		DERBY	4 Cil. 1.8 / 2.0 Lts.	95-99
		EUROVAN	5 Cil. 2.5 Lts.	02-04
		IBIZA / CORDOBA	4 Cil. 1.8 / 2.0 Lts.	98-00

Lts./Hr.	PSI
80-100	45

No. de Parte	Marca	Modelo	Motor	Año
IEAV220M	VW	COMBI (MÉXICO)	1.8L FI	93-99
		DERBY (MÉXICO)	1.8L FI	95-99
		GOLF (A3 MÉXICO)	1.8L FI	93-99
		GOLF (A3 MÉXICO)	4-1984cc 2.0L SOHC MFI	93-99
		JETTA (A3 MÉXICO)	1.8L FI	93-99
		JETTA (A3 MÉXICO)	4-1984cc 2.0L SOHC MFI	93-99
		JETTA (A3 MÉXICO)	V6-2792cc 2.8L VR6 MFI	93-99
		PANEL (MÉXICO)	1.8L FI	93-99
		POINTER (MÉXICO)	1.8L FI	97-98

Lts./Hr.	PSI
80-100	50

No. de Parte	Marca	Modelo	Motor	Año
IEAV230	GM	SEDAN (MÉXICO)	1.6L Sistema M.P.F.I.	93-03
Lts./Hr.	PSI			
95-125	40			

No. de Parte	Marca	Modelo	Motor	Año
IEAV230M	VW	SEDAN (MÉXICO)	1.6L Sistema M.P.F.I.	93-03
Lts./Hr.	PSI			
95-125	40			

Bombas Eléctricas a Gasolina



No. de Parte	Marca	Modelo	Motor	Año
IEAV260	VW	POINTER (MODULO TIPO BOSCH)	4 CIL 1.8 LTS.	00-04
Lts./Hr.	PSI			
110-130	45			

No. de Parte	Marca	Modelo	Motor	Año
IEAV270	VW	VW BEETLE	4 CIL. 2.0 LTS.	00-04
		GOLF-JETTA A4	4 CIL. 2.0 LTS.	00-04
		DERBY	4 CIL. 2.0 LTS.	00-04
		IBIZA / CORDOBA	4 CIL. 2.0 LTS.	00-04
Lts./Hr.	PSI			
120-130	45			

No. de Parte	Marca	Modelo	Motor	Año
IEAV280	VW	POINTER (MODULO TIPO MARWAL)	L4 1.8 L.	96-04
Lts./Hr.	PSI			
100-120	50			

Intercambios Bobinas



Número de Parte IEA	Wells	Kem
P5-10	LU800	SP5-10
P5-1001	C1001	IC-119
P5-1002	C1002	IC-120
P5-1028	C1028	n/a
P5-1035	C1035	IC-115
P5-1076	C1076	IC-36
P5-1078	C1078	IC-51/IC-37
P5-1098	C1098	IC-20
P5-10W	n/a	SP5-10W
P5-10WC	n/a	SP5-10WC
P5-10WCB	n/a	n/a
P5-11	n/a	SP5-11 (12)
P5-1100	C940	IC-49
P5-1138	C1138	IC-27
P5-1139	C1417	IC-39
P5-1144	C1144	IC-69
P5-1149	C1149	IC-42
P5-1150	C1480	IC-45
P5-1159	C1159	n/a
P5-1176	C1176	IC-43
P5-1178	C1178	IC-70
P5-1208	C1208	IC-48
P5-1220	C1220	IC-82
P5-1222	C1222	n/a
P5-1231	C1231	IC-71
P5-1249	C1249	IC-508
P5-1251	C1251	IC-44
P5-1257	C1257	IC-81
P5-1263	C1263	IC-28
P5-1266	C1266	IC-122
P5-1267	C1267	IC-121
P5-13	C819/C809	SP5-13
P5-1312	C1312	IC-26
P5-1318	C1318	IC-55
P5-1319	C1319	IC-52
P5-1324	C1324	n/a
P5-1334	C1334	IC-124
P5-1344	C1341	IC-25
P5-1386	C1386	IC-22

Número de Parte IEA	Wells	Kem
P5-1393	C1393	IC-58
P5-1394	C1394	IC-53
P5-1395	C1395	IC-68
P5-1397	C1397	IC-118
P5-1398	C1398	IC-123
P5-14	C831	SP5-14
P5-1405	C1405	IC-56
P5-1406	C1406	IC-126
P5-1414	C1414	IC-74
P5-1417	C1417	n/a
P5-1453	C1453	IC-60
P5-1458	C1458	IC-46
P5-1462	C1462	IC-93
P5-1492	C1492	IC-47
P5-15	C838	SP5-15
P5-1512	C1512	IC-77
P5-1521	C1521	IC-72
P5-1526	C1526	IC74
P5-1541	C1541	IC-63
P5-1545	C1545	n/a
P5-1552	C1552	n/a
P5-1554	C1554	IC-281
P5-1555	C1555	n/a
P5-1558	C1558	IC-280
P5-1627	C1627	IC-57
P5-1646	C1646	n/a
P5-1672	C1672	n/a
P5-1696	C1696	n/a
P5-16W	n/d	SP5-16W
P5-17	n/d	SP5-17
P5-18	n/d	SP5-18
P5-206	n/a	IC-130
P5-206CG	n/a	IC-130
P5-206CN	ZSE48	n/a
P5-227	n/a	IC-116
P5-406	n/a	IC-731
P5-567	n/a	IC-75
P5-670	C1136	IC-50
P5-800	n/a	IC-1128

Número de Parte IEA	Wells	Kem
P5-8031	n/a	IC-21
P5-8031R	n/a	IC-21
P5-8154	n/a	IC-54
P5-833	C833	IC-19
P5-834	C834	IC-19
P5-835	C835	IC-73
P5-839	C839	IC-24
P5-846	C846	IC-29
P5-847	C847	n/a
P5-849	C849	IC-30
P5-852	C852	IC-34
P5-857	C857	IC-113
P5-860	C860	IC-76
P5-865	C865	IC-102
P5-870	C870	IC-125
P5-872	C872	IC-33
P5-874	C874	n/a
P5-879	C879	n/a
P5-881	C881	IC-31
P5-882	C882	n/a
P5-900	C900	IC-117/IC-117BR
P5-901	C901	IC-38
P5-903	C903	IC-104
P5-909	C909	IC-103
P5-914	C914	n/a
P5-924	C924	IC-32
P5-925	C925	IC-35
P5-932	C932	IC-41
P5-933	C933	IC-114
P5-938	C1442	IC-27
P5-938-1	C938	IC-80
P5-941	C941	IC-92
P5-946	C946	IC-94
P5-961	C961	IC-40

Número IEA	Número PEFP	Número Carter	Número KEM	Número Airtex	Número Injetech	Número Ciosa
IEAC050	P-05AK		224-E	E2068, E2158, E8229	ITX-1	82-207710357
IEAC060	P-06K	P74067, P60488			ITX-49	82207710360
IEAC390	P-39CK	P74083, P74082, P74501H, P74502H	223-E	E7012	ITX-34	2715CHBEC604
IEAC410	P-41K	P74036, P74693M, P74631H, P74676M, P74706M, P74732M		E7000	ITX-36	82207708548
IEAC420	P-42K	P74109, P74127		E7047M	ITX-37	
IEAC440	P-44K	P74695M, P74710M			ITX-39	82207708246
IEAF130	P-13K	P74095, P74104	263-E	E2002	ITX-12	2715FDBEC166
IEAF157	P-2157K	P74689S	265-E	E2068	ITX-14	2715FDBEC162
IEAF370	P-37	P74028		E2000	ITX-33	2715FDBEC480
IEAF390	P-39FK	P74115, P74118, P74147		E2044	ITX-35	2715FDBEC165
IEAF460	P-46K	P74107, P74108, P74116, P74159	8505-E	E2059MN	ITX-41	82207710359
IEAF2284	P-2284K			E2284	ITX-19	
IEAG080	P-08K	P74000, 74002,	126-E	E3902	ITX-06	2715GMBEC190
IEAG090	P-09RK	P14000	244-E, 245-E, 246-E		ITX-07	82207707389
IEAG240	P-240KC	P74006, P74037, P74051, P74074, P74129, P74167	240-E	E3240, E1024	ITX-26	2715GMBEC171
IEAG250	P-25RK		241-E		ITX-28	82-207711563
IEAG250M	P-25B				ITX-27	
IEAG860	P-86K		251-E, 252-E		ITX-45	2715GMBEC563
IEAG988	P-988K	P74712S, P74715S	242-E, 248-E	E3919M	ITX-46	82207707398
IEAG9890	P-989K		242-E	E3507M	ITX-47	82-207711565
IEAN050	P-05NK	P72192	282-E	E8229	ITX-03	
IEAN210	P-21K	72230	280-E	E8272	ITX-15	2715NSBEC178
IEAN240	P-24RK		284-E	E10231, E10232, E10227	ITX-50	82207711783
IEAN509	P-0509		282-E, 283-E	E2068	ITX-48	82207707388
IEAV220	P-22RK		951-EX		ITX-22	
IEAV220M	P-22M		9190-E		ITX-21	2715VWBEC181
IEAV230	P-23RK				ITX-25	
IEAV230M	P-23M		9051-E		ITX-24	2715VWBEC175
IEAU170	P-17	P72165, P72193		E8023	ITX-13	2715UNBEC184
IEAU503	P-503	P74019	202-E	E8012S	ITX-44	82207708917



Productos iea • Partes del sistema de encendido

Servicio Técnico
(55) 5726-8203
Lada Sin Costo
01-800-2018319



Dacomsa S.A. de C.V.

Calz. San Bartolo Naucalpan No. 136 Col. Argentina Poniente, C.P. 11230

Miguel Hidalgo, México, D.F Tel: (55) 5726 8203 y 5726 8286

LADA SIN COSTO: 01 800 201 8320

www.dacomsa.com

De la familia

MORESA+

TF VICTOR

FRITEC

Autopar

TREMEC

Una empresa **kuo**

C-SE L 02 001-002-003 01 0413

INFORMACIÓN IMPORTANTE

La información contenida en este catálogo es la correcta hasta el momento de su impresión y está sujeta a cambios sin previo aviso; por lo cual no asumimos responsabilidad alguna por errores u omisiones, para actualizaciones consulte nuestro site de Internet www.dacomsa.com