


Autopar[®]

Drive Train

COMPONENTES EJE DIFERENCIAL
Differential Components



Llévamos en
tu smartphone

Catálogo 2020

Dacomsa **kuo**
refacciones

Autopar[®]

Drive Train

Amplia gama de productos para sistema tren motriz

PARTES DE CARDÁN • EMBRAGUES • PARTES DE DIFERENCIAL
CRUCETAS • PARTES DE TRANSMISIÓN



- SOPORTE TÉCNICO
- PRECIO COMPETITIVO
- PRODUCTOS GARANTIZADOS


ÍNDICE

Contenido	Página
Introducción	2
Tabla de Identificación de Ejes	4
Ejes Semiflotante y Flotante	
Eje Semiflotante	5
Eje Flotante	6
Medición de Corona	7
Orden de Eje	
AAM 11.5"	8
AAM 8.5", 8.6", 8.635"	8
Chrysler 9.25"	8
Dana 44	8
Dana 44/60	8
Dana 44-4	8
Dana 70	10
Dana 80	10
Dana S110	10
Dana S135, S150	12
Dirona 19158	12
Ford 8.5"	12
Ford 8.8"	12
Ford Ranger	12
H100 Diesel	12
H100 Gasolina	12
Hino 300	12
Isuzu 11.5"	12
Isuzu 12.5"	12
Mercedes Benz Sprinter	12
Meritor	12
Mitsubishi L200	12
Nissan C200	12
Nissan Cabstar	12
Nissan D22	12
Nissan D23	12
Nissan H233B	12
Toyota Hiace 8.0"	12
Transeje Atos	12
Transeje Tornado	12
VW Volksbus	12

Contenido	Página
Orden de Aplicación	
Buick	14
Cadillac	14
Chevrolet	16
Chrysler	36
Dodge	38
Ford	48
Freightliner	58
GMC	58
Hino	62
Hummer	62
International	62
Isuzu	62
Jeep	64
Lincoln	66
Mazda	66
Mercedes Benz	66
Mercury	66
Mitsubishi	66
Nissan	68
Oldsmobile	68
Pontiac	70
Toyota	72
Volkswagen	72
Orden de Número de Parte Con Imagen	
Corona y Piñón	74
Portaengranes	86
Satélites y Planetarios	88
Semiejes	92
Baleros	108



Autopar Drive Train es la marca de los especialistas y expertos del sistema tren motriz. Contamos con soluciones para las necesidades del mercado, en los componentes de la flecha cardán, diferencial, partes de transmisión y embragues.



En Autopar nos aseguramos de un buen control de calidad, en donde nuestro equipo de servicio técnico, realiza una extensa validación dimensional, fabricación y funcionamiento de todos los productos antes de ofrecerlos a nuestros clientes, donde el valor es nuestro producto y la calidad su respaldo.




SOPORTE Y CAPACITACIÓN

Soporte y Capacitación Técnica.

Autopar Drive Train, dentro sus principales objetivos es brindar el soporte y capacitación a la fuerza de ventas de nuestros clientes y usuarios finales con el fin de mantenerlos actualizados en información, la integración e Innovación de nuestros productos.

Autopar pone a su disposición las siguientes herramientas:

- Conferencias técnicas.
- Conferencias comerciales.
- Videos de instalación y armado.
- Descarga de catálogos e información técnica en www.dacomsa.com

Mantente informado de las noticias más recientes de nuestras marcas a través de nuestras redes sociales y  [LosEspecialistas](#)

ASESORÍA Y SOPORTE TÉCNICO

Para consultas y dudas sobre nuestros productos.

Contacto Nacional e Internacional:

Teléfono: **+52 (55) 57 26 82 03**

Correo electrónico: **servicio.tecnico@kuoafmkt.com**

Lada sin costo **01 800 201 8319**

Nuestras Instalaciones.

Contamos con el apoyo de un Centro de Distribución de más de 12,000 m² con varios niveles de almacenamiento que permite tener un nivel de servicio del más del 95% con tiempos de entrega de 24 y 48 horas, gracias a la tecnología WMS y SAP.



FLECHA CARDÁN

Eje Diferencial Autopar

Parte del tren Motriz diseñado para transformar y distribuir el movimiento giratorio proveniente de la Flecha cardan para transmitirlo a las ruedas del vehículo.

Funciones principales del Eje Diferencial

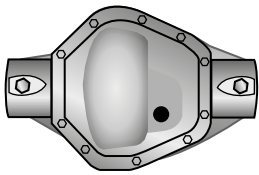
1. Convierte el movimiento longitudinal giratorio, a un movimiento transversal giratorio, a 90 grados.
- 2.- Reduce las R.P.M. provenientes de la transmisión e incrementa la potencia.
- 3.- Diferencia la potencia y velocidad entre ambas ruedas, para que una gire más que la otra, según la curva.

Partes del Eje Diferencial

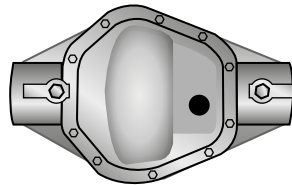




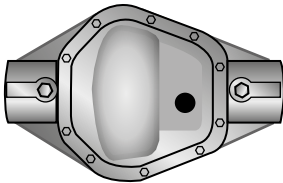
TABLA DE IDENTIFICACIÓN DE EJES



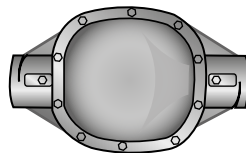
Dana 44
8.5 inch



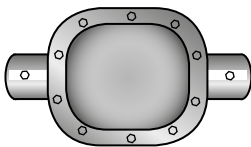
Dana 60
9.75 inch



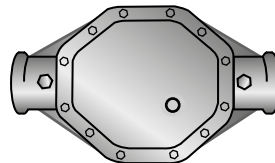
Dana 70
10.54 inch



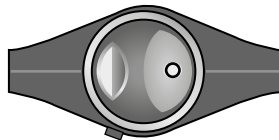
Ford
8.8 inch



GM
8.5 inch 10 bolt



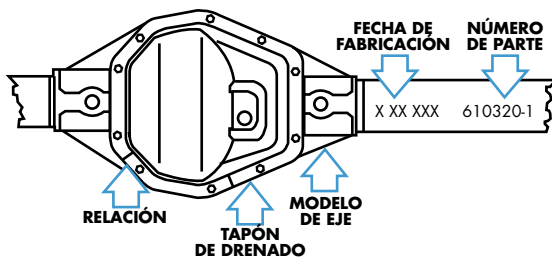
Chrysler
9.25 inch



Toyota
7.8 inch

Modelos de Eje Cubiertos por Autopar

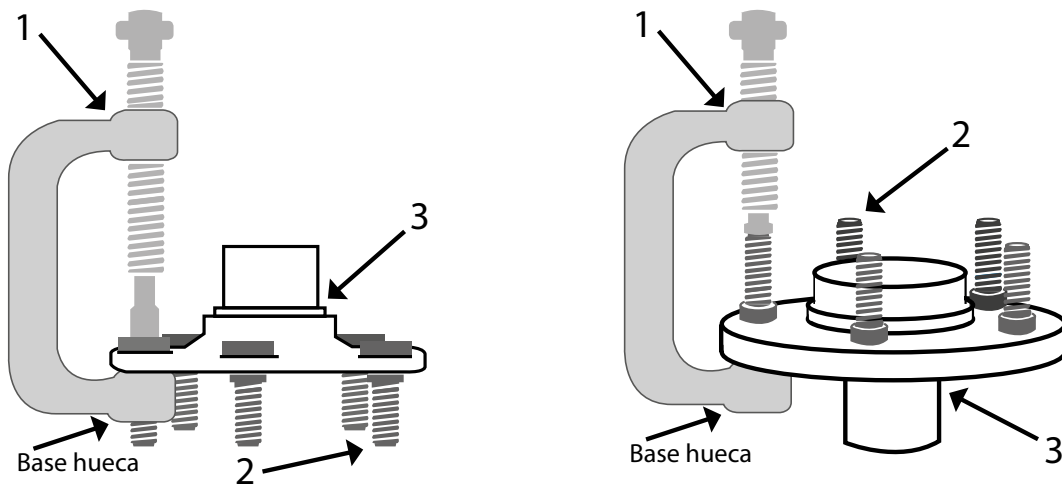
- AAM 11.5"
- AAM 8.5", 8.6", 8.635"
- CHRYSLER 9.25"
- DANA 44
- DANA 44/60
- DANA 44-4
- DANA 70
- DANA 80
- DANA S110
- DANA S135, S150
- FORD 8.5"
- FORD 8.8"
- FORD RANGER
- H100 DIESEL
- H100 GASOLINA
- HINO 300
- ISUZU 11.5"
- ISUZU 12.5"
- MB SPRINTER
- MITSUBISHI L200
- NISSAN C200
- NISSAN CABSTAR
- NISSAN D22
- NISSAN D23
- NISSAN H233B
- TOYOTA HIACE 8.0"
- TRANSEJE ATOS
- TRANSEJE TORNADO
- VW VOLKSBUS




EJE SEMIFLOTANTE

Eje Semiflotante

Los ejes semiflotantes se caracterizan por soportar el peso del vehículo debido a su configuración, ya que el rin de la llanta está montado directamente al semieje, a través de birlos que deben colocarse a presión en la brida, como se muestra en las siguientes ilustraciones.



1. Prensa tipo C con base hueca
2. Birlos de montaje de la rueda
3. Semieje

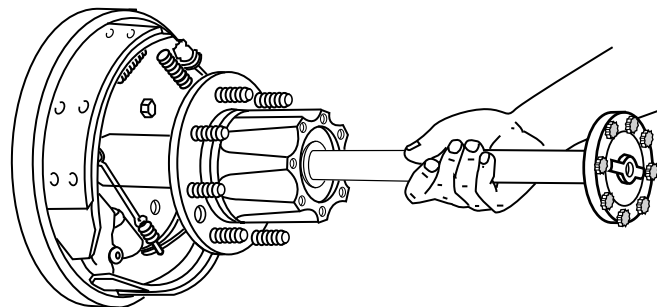
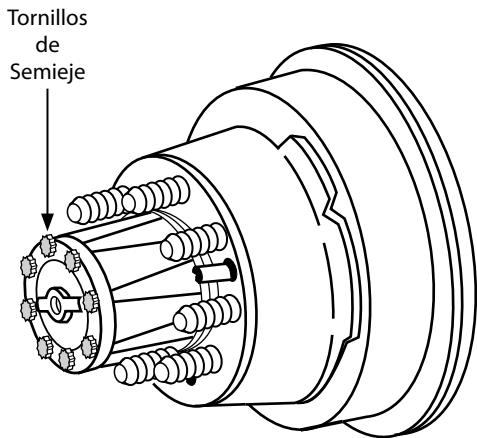
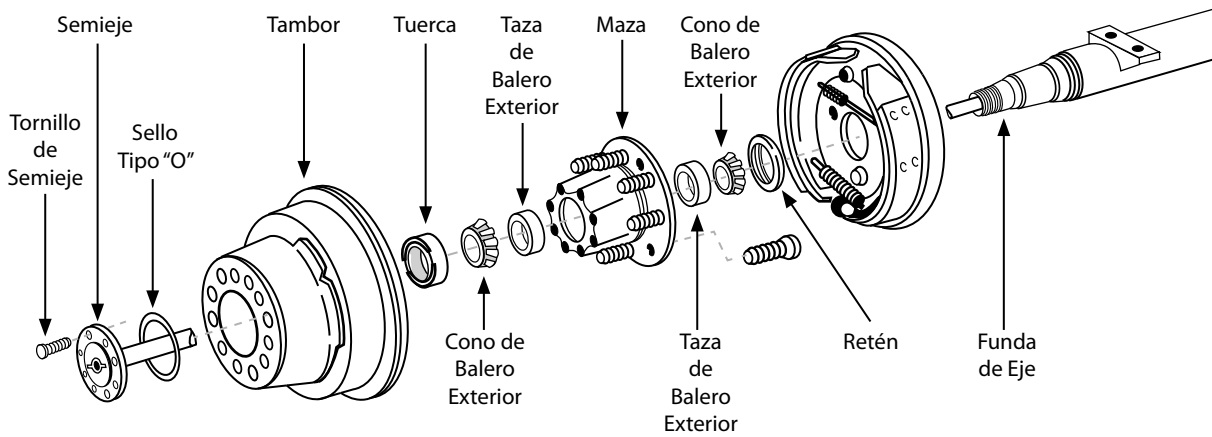




EJE FLOTANTE

Eje Flotante

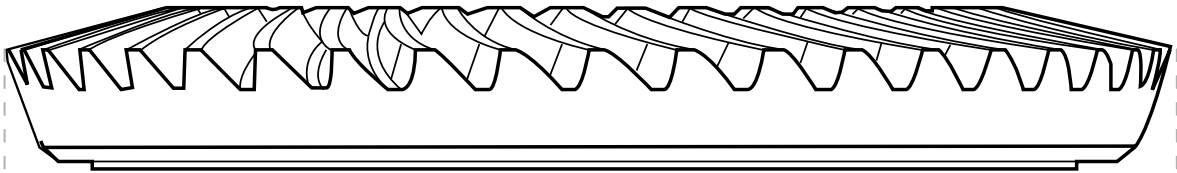
Los ejes flotantes se caracterizan por que la "funda" del diferencial soporta el peso del vehículo, por lo que el semieje puede retirarse sin desmontar la rueda del vehículo a través de tornillos.




Medición de Corona

Medición de Corona

Para determinar el diámetro de la Corona, se debe de medir el diámetro exterior.











Diámetro de la Corona




ORDEN EJE











Orden Eje








Modelo de Eje 	Dientes Corona - Piñón / Relación 	Marca 	Año Inicial 	Año Final 	Número de Parte 	Ensamble Porta Engranes 	Porta Engranes 
AAM 11.5"	41-10/ 4.10	CHRYSLER	03	18	AC1041-21DK		
			06	09	AC1041-21DK		
		GM	01	18	AC1041-21DK		
AAM 8.5", 8.6", 8.635"	41-11/ 3.73	GM	70	14	AG8.6-1141		
AAM 8.5", 8.6", 8.635"	41-12/ 3.42	GM	70	14	AG8.6-1241		
CHRYSLER 9.25"	39-11/ 3.55	CHRYSLER	67	08	AC1139-13C		
DANA 44	41-11/ 3.73	GM	52	80	A22736XK		A32684
			81	90	A22736XK		A32684
			91	97	A22736XK		A32684
		CHRYSLER	57	93	A22736XK		A32684
		FORD	53	79	A22736XK		A32684
			80	02	A22736XK		A32684
			92	96	A22736XK		A32684
		INTERNATIONAL	68	80	A22736XK		A32684
		ISUZU	93	97	A22736XK		A32684
DANA 44	47-11/ 4.27	NISSAN	94	95	A753878XK		A32684
DANA 44/60			96	02	A753878XK		A32684
DANA 44-4	41-12/ 3.42	CHRYSLER	00	01	A755741-42XK	A75867X	A47246
			02	02	A755741-42XK	A75867X	A47246
DANA 44-4	41-11/ 3.73	CHRYSLER	00	01	A755741-43XK	A75867X	A47246
			02	02	A755741-43XK	A75867X	A47246
DANA 44-4	38-11/ 3.45	GM	96	02	A75866XK	A75867X	A47246
DANA 44-4	46-13/ 3.54	CHRYSLER	00	02	A75945XK	A75867X	A47246
		FORD	98	01	A75945XK	A75867X	A47246

Satélites y Planetarios 	Semieje Lado Derecho 	Semieje Lado Izquierdo 	Balero Altura 	Balero Precarga 	Balero Porta Engranés 	Balero Rueda 	Balero de Piñón (Piloto) 
	AFL116	AFL116					
A74047015	AG332/430DIFL AFL115	AG332/430DIFL AFL115					
A74047015	AG332/430DIFL AFL115	AG332/430DIFL AFL115					
	A753417						
	AG2928DIFL	AG2928DIFL					
A706027 Satélites y planetarios A17878 Perno de satélites							
A706027 Satélites y planetarios A17878 Perno de satélites	A752003	A752003					
A706027 Satélites y planetarios A17878 Perno de satélites	AF261/428DFL	AF291/828IFL					
A706027 Satélites y planetarios A17878 Perno de satélites	A753846	A753847					
	A753417						
A706027	A753619	A753619	AB31594	AB2872	AB25590		
	A754663	A754663	AB31594	AB2872	AB25590		
A755354X							
A755354X							
A755354X							
A755354X							
A755354X	A36113-1	A36113-1					



Orden Eje









Modelo de Eje 	Dientes Corona - Piñón / Relación 	Marca 	Año Inicial 	Año Final 	Número de Parte 	Ensamble Porta Engranés 	Porta Engranés 
DANA 70	39-8/ 4.88	GM	74	10	A25965XK		A42931
		CHRYSLER	60	03	A25965XK	A753680X	A42931
			60	93	A25965XK	A753680X	A42931
		FORD	75	10	A25965XK		A42931
			70	06	A25965XK		A42931
DANA 70	41-8/ 5.13	GM	92	00	A25966XK		A42931
			73	10	A25966XK		A42931
		CHRYSLER	60	03	A25966XK	A753680X	A42931
		FORD	70	10	A25966XK		A42931
DANA 70	41-9/ 4.56	GM	74	86	A26013XK		A42931
			73	10	A26013XK		A42931
		CHRYSLER	60	03	A26013XK	A753680X	A42931
		FORD	70	10	A26013XK		A42931
DANA 80	37-8/ 4.63	GM	90	07	A73167XK		A42684
			92	00	A73167XK		A42684
		CHRYSLER	94	03	A73167XK		A42684
		FORD	88	13	A73167XK		A44030
DANA 80	41-8/ 5.13	GM	90	00	A73168XK		A44030
			92	00	A73168XK		A42684
		CHRYSLER	94	03	A73168XK		A42684
		FORD	88	13	A73168XK		A44030
DANA 80	39-8/ 4.88	GM	90	00	A76138XK		A44030
			90	07	A76138XK		A42684
		CHRYSLER	94	03	A76138XK		A42684
		FORD	88	13	A76138XK		A44030
DANA S110	39-8/ 4.88	GM	04	10	AC839-11F		
		FORD	04	15	AC839-11F		

Satélites y Planetarios 	Semieje Lado Derecho 	Semieje Lado Izquierdo 	Balero Altura 	Balero Precarga 	Balero Porta Engranes 	Balero Rueda 	Balero de Piñón (Piloto) 
			AB803110	AB88510	AB387		
A755603X			AB803110	AB88510	AB387		
A755603X	A753344-5	A753344-5	AB803110	AB88510	AB387		
A755603X	A36113-1	A36113-1	AB803110	AB88510	AB387		
A755603X			AB803110	AB88510	AB387		
	A751110-5	A751110-5	AB803110	AB88510	AB387		
			AB803110	AB88510	AB387		
A755603X			AB803110	AB88510	AB387		
A755603X	A753344-3	A753344-5	AB803110	AB88510	AB387		
A755603X	A751110-5	A751110-5	AB803110	AB88510	AB387		
	A751110-5	A751110-5	AB803110	AB88510	AB387		
A755603X	A753344-5	A753344-5	AB803110	AB88510	AB387		
A755603X	A753344-5	A753344-5	AB803110	AB88510	AB387		
A707185X			AB516549	AB802048			
A707185X			AB516549	AB802048			
A707185X			AB516549	AB802048			
A707185X			AB807046	AB802048			
A707185X			AB807046	AB802048			
A707185X	A44264-1	A44264-1	AB516549	AB802048			
A707185X			AB516549	AB802048			
A707185X			AB807046	AB802048			
A707185X			AB807046	AB802048			
A707185X			AB516549	AB802048			
A707185X			AB516549	AB802048			
A707185X			AB807046	AB802048			
AF13JI		AFL111					
AF13JI		AFL111					




Orden Eje

Modelo de Eje 	Dientes Corona - Piñón / Relación 	Marca 	Año Inicial 	Año Final 	Número de Parte 	Ensamble Porta Engranes 	Porta Engranes 
DANA S135, S150	43-8/ 5.38	GM	03	06	AC843-10F		
		FORD	98	10	AC843-10F		
DIRONA 19158		MB	08	15			
FORD 8.5"	41-9/ 4.56	FORD	03	13	AC941-04FK		A32684
FORD 8.8"	39-11/ 3.55	FORD	79	14	AF8.8-1139		
			83	13	AF8.8-1139		
FORD RANGER	37-7/ 5.29	FORD	14	18			
H100 DIESEL	47-11/ 4.27	CHRYSLER	06	13	AC1147-07C		
H100 GASOLINA	43-11/ 3.91	CHRYSLER	03	13	AC1143-03C		
HINO 300		HINO	15	17			
ISUZU 11.5"	41-8/ 5.13	ISUZU	09	18	AC841-15I		
ISUZU 12.5"	41-9/ 4.56	ISUZU	05	18			
MB SPRINTER	3.73	FREIGHTLINER/ MB	95	06			
MERITOR		MB	02	08			
MITSUBISHI L200		MITSUBISHI	08	18			
NISSAN C200	39-8/ 4.88	NISSAN	00	08	AC839-01NK		AP101N
NISSAN C200	39-8/ 4.88	NISSAN	09	18	AC839-01NK		
NISSAN CABSTAR	37-9/ 4.11	NISSAN	08	16	AC937-09N		
NISSAN D22	37-8/ 4.62	NISSAN	09	15	AC837-18NK		AP101N
NISSAN D23	47-12/ 3.92	NISSAN	16	18			
NISSAN H233B	48-11/ 4.36	NISSAN	08	13	AC1148-16NK		
TOYOTA HIACE 8.0"	43-10/ 4.30	TOYOTA	06	12	AC1043-05TK		
TOYOTA HIACE 8.0"	43-10/ 4.30	TOYOTA	13	18	AC1043-05TK		
TRANSEJE ATOS	76-18/ 4.32	CHRYSLER	01	12	AC1876-19-HK		
TRANSEJE TORNADO	71-18/ 3.94	GM	04	12	AC1871-17GK		
VW VOLKSBUS	37-8/ 4.63	VW	05	18	AC837-06V	AEP100V	AP100V

Satélites y Planetarios 	Semieje Lado Derecho 	Semieje Lado Izquierdo 	Balero Altura 	Balero Precarga 	Balero Porta Engranes 	Balero Rueda 	Balero de Piñón (Piloto) 
AF09JI							
AF09JI							
	AFL3398	AFL3397					
A756027	AFL106	AFL107	AB31594	AB2872	AB25590		
	AF311/1631DFLA	AF355/831IFL					
	AF313/434DFL	AF333/834IFL	AB803146				
	AFL125	AFL124		AB88048			
	AFL113	AFL113					
AC03JI	AFL103	AFL103					
AH11JI	AFL117	AFL117	AB30310	AB30309	AB32211		
AT07JI	AFL101	AFL101					
	AFL9047	AFL9046					
	AFL120	AFL120					
AN01JI	AFL105	AFL105	AB32307	AB32306	AB30209	AB30208	
AN15JI	AFL118	AFL118	AB32307	AB32306	AB30209		
AN10JI	AFL104	AFL104					
AN15JI	AFL114	AFL114	AB32307	AB32306	AB30209		
	AFL122	AFL122					
AN12JI	AFL108	AFL108	AB32308	AB32306	AB17887		
AT06JI	AFL102	AFL102	AB70904	AB3072	AB100802	AB4094W	
AT06JI	AFL123	AFL123	AB70904	AB3072	AB100802	AB4094W	
							ABD0001
AV05JI	AFL100	AFL100	AB807046	AB802048	AB387		

ORDEN APLICACIÓN



Orden de Aplicación

Modelo	Tipo de Combustible	Año Inicial	Año Final	Modelo de Eje	Ubicación en el vehículo	Dientes Corona - Piñón /Relación	Tipo de Eje	Corona y Piñón	Ensamble Porta Engranes	Porta Engranes
--------	---------------------	-------------	-----------	---------------	--------------------------	----------------------------------	-------------	----------------	-------------------------	----------------

BUICK

APOLLO	GASOLINA	73	75	AAM 8.5", 8.6", 8.635"	TRASERO	41-11/ 3.73	Semi Flotante	AG8.6-1141		
APOLLO	GASOLINA	73	75	AAM 8.5", 8.6", 8.635"	TRASERO	41-12/ 3.42	Semi Flotante	AG8.6-1241		
ELECTRA	GASOLINA	71	89	AAM 8.5", 8.6", 8.635"	TRASERO	41-11/ 3.73	Semi Flotante	AG8.6-1141		
ELECTRA	GASOLINA	71	89	AAM 8.5", 8.6", 8.635"	TRASERO	41-12/ 3.42	Semi Flotante	AG8.6-1241		
RAINIER	GASOLINA	04	07	AAM 8.5", 8.6", 8.635"	TRASERO	41-11/ 3.73	Semi Flotante	AG8.6-1141		
RAINIER	GASOLINA	04	07	AAM 8.5", 8.6", 8.635"	TRASERO	41-12/ 3.42	Semi Flotante	AG8.6-1241		
REGAL	GASOLINA	76	87	AAM 8.5", 8.6", 8.635"	TRASERO	41-11/ 3.73	Semi Flotante	AG8.6-1141		
REGAL	GASOLINA	76	87	AAM 8.5", 8.6", 8.635"	TRASERO	41-12/ 3.42	Semi Flotante	AG8.6-1241		
RIVIERA	GASOLINA	75	78	AAM 8.5", 8.6", 8.635"	TRASERO	41-11/ 3.73	Semi Flotante	AG8.6-1141		
RIVIERA	GASOLINA	75	78	AAM 8.5", 8.6", 8.635"	TRASERO	41-12/ 3.42	Semi Flotante	AG8.6-1241		
SKYLARK	GASOLINA	75	79	AAM 8.5", 8.6", 8.635"	TRASERO	41-11/ 3.73	Semi Flotante	AG8.6-1141		
SKYLARK	GASOLINA	75	79	AAM 8.5", 8.6", 8.635"	TRASERO	41-12/ 3.42	Semi Flotante	AG8.6-1241		
SPORTWAGON	GASOLINA	70	72	AAM 8.5", 8.6", 8.635"	TRASERO	41-11/ 3.73	Semi Flotante	AG8.6-1141		
SPORTWAGON	GASOLINA	70	72	AAM 8.5", 8.6", 8.635"	TRASERO	41-12/ 3.42	Semi Flotante	AG8.6-1241		

CADILLAC

ESCALADE	GASOLINA	99	13	AAM 8.5", 8.6", 8.635"	TRASERO	41-11/ 3.73	Semi Flotante	AG8.6-1141		
ESCALADE	GASOLINA	99	13	AAM 8.5", 8.6", 8.635"	TRASERO	41-12/ 3.42	Semi Flotante	AG8.6-1241		
ESCALADE ESV	GASOLINA	03	13	AAM 8.5", 8.6", 8.635"	TRASERO	41-11/ 3.73	Semi Flotante	AG8.6-1141		
ESCALADE ESV	GASOLINA	03	13	AAM 8.5", 8.6", 8.635"	TRASERO	41-12/ 3.42	Semi Flotante	AG8.6-1241		
ESCALADE EXT	GASOLINA	02	13	AAM 8.5", 8.6", 8.635"	TRASERO	41-11/ 3.73	Semi Flotante	AG8.6-1141		
ESCALADE EXT	GASOLINA	02	13	AAM 8.5", 8.6", 8.635"	TRASERO	41-12/ 3.42	Semi Flotante	AG8.6-1241		




BUICK

A74047015		AFL115	AFL115					
A74047015		AFL115	AFL115					
A74047015		AFL115	AFL115					
A74047015		AFL115	AFL115					
A74047015		AFL115	AFL115					
A74047015		AFL115	AFL115					
A74047015		AFL115	AFL115					
A74047015		AFL115	AFL115					
A74047015		AFL115	AFL115					
A74047015		AFL115	AFL115					
A74047015		AFL115	AFL115					
A74047015		AFL115	AFL115					
A74047015		AFL115	AFL115					
A74047015		AFL115	AFL115					
A74047015		AFL115	AFL115					

CADILLAC

A74047015		AFL115	AFL115					
A74047015		AFL115	AFL115					
A74047015		AFL115	AFL115					
A74047015		AFL115	AFL115					
A74047015		AFL115	AFL115					
A74047015		AFL115	AFL115					

ORDEN APLICACIÓN



Orden de Aplicación

Modelo	Tipo de Combustible	Año Inicial	Año Final	Modelo de Eje	Ubicación en el vehículo	Dientes Corona - Piñón /Relación	Tipo de Eje	Corona y Piñón	Ensamble Porta Engranes	Porta Engranes
--------	---------------------	-------------	-----------	---------------	--------------------------	----------------------------------	-------------	----------------	-------------------------	----------------

CHEVROLET


ASTRA	GASOLINA, 2.0L	04	06	TRANSEJE TORNADO	DELANTERO	71-18/ 3.94		AC1871-17GK		
AVALANCHE	GASOLINA	07	13	AAM 8.5", 8.6", 8.635"	TRASERO	41-11/ 3.73	Semi Flotante	AG8.6-1141		
AVALANCHE	GASOLINA	07	13	AAM 8.5", 8.6", 8.635"	TRASERO	41-12/ 3.42	Semi Flotante	AG8.6-1241		
AVALANCHE 1500	GASOLINA	02	06	AAM 8.5", 8.6", 8.635"	TRASERO	41-11/ 3.73	Semi Flotante	AG8.6-1141		
AVALANCHE 1500	GASOLINA	02	06	AAM 8.5", 8.6", 8.635"	TRASERO	41-12/ 3.42	Semi Flotante	AG8.6-1241		
BEL AIR	GASOLINA	70	75	AAM 8.5", 8.6", 8.635"	TRASERO	41-11/ 3.73	Semi Flotante	AG8.6-1141		
BEL AIR	GASOLINA	70	75	AAM 8.5", 8.6", 8.635"	TRASERO	41-12/ 3.42	Semi Flotante	AG8.6-1241		
BLAZER	GASOLINA	87	94	AAM 8.5", 8.6", 8.635"	TRASERO	41-11/ 3.73	Semi Flotante	AG8.6-1141		
BLAZER	GASOLINA	87	94	AAM 8.5", 8.6", 8.635"	TRASERO	41-12/ 3.42	Semi Flotante	AG8.6-1241		
BLAZER	GASOLINA	69	74	DANA 44	DELANTERO	41-11/ 3.73	Semi Flotante	A22736XK		A32684
C10	GASOLINA	79	86	AAM 8.5", 8.6", 8.635"	TRASERO	41-11/ 3.73	Semi Flotante	AG8.6-1141		
C10	GASOLINA	79	86	AAM 8.5", 8.6", 8.635"	TRASERO	41-12/ 3.42	Semi Flotante	AG8.6-1241		
C10 PANEL	GASOLINA	67	67	DANA 44	TRASERO	41-11/ 3.73	Semi Flotante	A22736XK		A32684
C10 PANEL	GASOLINA	60	66	DANA 44	DELANTERO	41-11/ 3.73	Semi Flotante	A22736XK		A32684
C10 PICKUP	GASOLINA	60	66	DANA 44	DELANTERO	41-11/ 3.73	Semi Flotante	A22736XK		A32684
C10 PICKUP	GASOLINA	67	68	DANA 44	TRASERO	41-11/ 3.73	Semi Flotante	A22736XK		A32684
C10 SUBURBAN	GASOLINA	67	80	DANA 44	DELANTERO	41-11/ 3.73	Semi Flotante	A22736XK		A32684
C15 SUBURBAN	GASOLINA	75	78	DANA 44	DELANTERO	41-11/ 3.73	Semi Flotante	A22736XK		A32684
C15/ 1500 PICKUP	GASOLINA	67	68	DANA 44	TRASERO	41-11/ 3.73	Semi Flotante	A22736XK		A32684
C15/ 1500 SUBURBAN	GASOLINA	68	74	DANA 44	DELANTERO	41-11/ 3.73	Semi Flotante	A22736XK		A32684
C1500	GASOLINA	79	98	AAM 8.5", 8.6", 8.635"	TRASERO	41-11/ 3.73	Semi Flotante	AG8.6-1141		
C1500	GASOLINA	88	99	AAM 8.5", 8.6", 8.635"	TRASERO	41-11/ 3.73	Semi Flotante	AG8.6-1141		
C1500	GASOLINA	79	98	AAM 8.5", 8.6", 8.635"	TRASERO	41-12/ 3.42	Semi Flotante	AG8.6-1241		
C1500	GASOLINA	88	99	AAM 8.5", 8.6", 8.635"	TRASERO	41-12/ 3.42	Semi Flotante	AG8.6-1241		
C1500 SUBURBAN	GASOLINA	79	99	AAM 8.5", 8.6", 8.635"	TRASERO	41-11/ 3.73	Semi Flotante	AG8.6-1141		



CHEVROLET

A74047015		AG332/430DIFL AFL115	AG332/430DIFL AFL115					
A74047015		AG332/430DIFL AFL115	AG332/430DIFL AFL115					
A74047015		AG332/430DIFL AFL115	AG332/430DIFL AFL115					
A74047015		AG332/430DIFL AFL115	AG332/430DIFL AFL115					
A74047015		AG332/430DIFL AFL115	AG332/430DIFL AFL115					
A74047015		AG332/430DIFL AFL115	AG332/430DIFL AFL115					
A74047015		AG332/430DIFL AFL115	AG332/430DIFL AFL115					
A74047015		AG332/430DIFL AFL115	AG332/430DIFL AFL115					
		AG2928DIFL	AG2928DIFL					
A74047015		AG332/430DIFL AFL115	AG332/430DIFL AFL115					
A74047015		AG332/430DIFL AFL115	AG332/430DIFL AFL115					
		A753417						
		A753417						
		A753417						
		A753417						
		A753417						
A74047015		AG332/430DIFL AFL115	AG332/430DIFL AFL115					
A74047015		AG332/430DIFL AFL115	AG332/430DIFL AFL115					
A74047015		AG332/430DIFL AFL115	AG332/430DIFL AFL115					
A74047015		AG332/430DIFL AFL115	AG332/430DIFL AFL115					
A74047015		AG332/430DIFL AFL115	AG332/430DIFL AFL115					

ORDEN APLICACIÓN



Orden de Aplicación

Modelo	Tipo de Combustible	Año Inicial	Año Final	Modelo de Eje	Ubicación en el vehículo	Dientes Corona - Piñón /Relación	Tipo de Eje	Corona y Piñón	Ensamble Porta Engranes	Porta Engranes
--------	---------------------	-------------	-----------	---------------	--------------------------	----------------------------------	-------------	----------------	-------------------------	----------------

CHEVROLET


C1500 SUBURBAN	GASOLINA	79	99	AAM 8.5", 8.6", 8.635"	TRASERO	41-12/ 3.42	Semi Flotante	AG8.6-1241		
C1500 SUBURBAN	GASOLINA	79	80	DANA 44	DELANTERO	41-11/ 3.73	Semi Flotante	A22736XK	A75867X	A32684
C-20 AUT	GASOLINA	96	98	DANA 44-4			Semi Flotante	A75866XK	A75867X	A47246
C-20 AUT	GASOLINA	99	00	DANA 44-4			Semi Flotante	A75866XK		A47246
C20 SUBURBAN	GASOLINA	67	80	DANA 44	DELANTERO	41-11/ 3.73	Semi Flotante	A22736XK		A32684
C25 SUBURBAN	GASOLINA	77	78	AAM 8.5", 8.6", 8.635"	TRASERO	41-11/ 3.73	Semi Flotante	AG8.6-1141		
C25 SUBURBAN	GASOLINA	77	78	AAM 8.5", 8.6", 8.635"	TRASERO	41-12/ 3.42	Semi Flotante	AG8.6-1241		
C25 SUBURBAN	GASOLINA	75	78	DANA 44	DELANTERO	41-11/ 3.73	Semi Flotante	A22736XK		A32684
C25/ C2500 SUBURBAN	GASOLINA	68	74	DANA 44	DELANTERO	41-11/ 3.73	Semi Flotante	A22736XK		A32684
C2500	GASOLINA	89	00	AAM 8.5", 8.6", 8.635"	TRASERO	41-11/ 3.73	Semi Flotante	AG8.6-1141		
C2500	GASOLINA	97	98	AAM 8.5", 8.6", 8.635"	TRASERO	41-11/ 3.73	Semi Flotante	AG8.6-1141		
C2500	GASOLINA	89	00	AAM 8.5", 8.6", 8.635"	TRASERO	41-12/ 3.42	Semi Flotante	AG8.6-1241		
C2500	GASOLINA	97	98	AAM 8.5", 8.6", 8.635"	TRASERO	41-12/ 3.42	Semi Flotante	AG8.6-1241		
C2500 SUBURBAN	GASOLINA	79	86	AAM 8.5", 8.6", 8.635"	TRASERO	41-11/ 3.73	Semi Flotante	AG8.6-1141		
C2500 SUBURBAN	GASOLINA	79	86	AAM 8.5", 8.6", 8.635"	TRASERO	41-12/ 3.42	Semi Flotante	AG8.6-1241		
C2500 SUBURBAN	GASOLINA	79	80	DANA 44	DELANTERO	41-11/ 3.73	Semi Flotante	A22736XK		A32684
C30		75	86	DANA 70	TRASERO	39-8/ 4.88	Flotante	A25965XK		A42931
C30		75	86	DANA 70	TRASERO	41-8/ 5.13	Flotante	A25966XK		A42931
C30		75	86	DANA 70	TRASERO	41-9/ 4.56	Flotante	A26013XK		A42931
C30 PICKUP		74	74	DANA 70	TRASERO	39-8/ 4.88	Flotante	A25965XK		A42931
C30 PICKUP		74	74	DANA 70	TRASERO	41-8/ 5.13	Flotante	A25966XK		A42931
C30 PICKUP		74	74	DANA 70	TRASERO	41-9/ 4.56	Flotante	A26013XK		A42931
C35		75	78	DANA 70	TRASERO	39-8/ 4.88	Flotante	A25965XK		A42931
C35		75	78	DANA 70	TRASERO	41-8/ 5.13	Flotante	A25966XK		A42931
C35		75	78	DANA 70	TRASERO	41-9/ 4.56	Flotante	A26013XK		A42931



CHEVROLET

A74047015		AG332/430DIFL AFL115	AG332/430DIFL AFL115					
A755354X								
A755354X								
		A753417						
A74047015		AG332/430DIFL AFL115	AG332/430DIFL AFL115					
A74047015		AG332/430DIFL AFL115	AG332/430DIFL AFL115					
A74047015		AG332/430DIFL AFL115	AG332/430DIFL AFL115					
A74047015		AG332/430DIFL AFL115	AG332/430DIFL AFL115					
A74047015		AG332/430DIFL AFL115	AG332/430DIFL AFL115					
A74047015		AG332/430DIFL AFL115	AG332/430DIFL AFL115					
A74047015		AG332/430DIFL AFL115	AG332/430DIFL AFL115					
A74047015		AG332/430DIFL AFL115	AG332/430DIFL AFL115					
					AB803110	AB88510	AB387	
		A751110-5			AB803110	AB88510	AB387	
A755603X			A751110-5		AB803110	AB88510	AB387	
					AB803110	AB88510	AB387	
		A751110-5	A751110-5		AB803110	AB88510	AB387	
A755603X		A751110-5	A751110-5		AB803110	AB88510	AB387	
					AB803110	AB88510	AB387	
					AB803110	AB88510	AB387	
					AB803110	AB88510	AB387	

ORDEN APLICACIÓN



Orden de Aplicación

Modelo	Tipo de Combustible	Año Inicial	Año Final	Modelo de Eje	Ubicación en el vehículo	Dientes Corona - Piñón /Relación	Tipo de Eje	Corona y Piñón	Ensamble Porta Engranes	Porta Engranes
--------	---------------------	-------------	-----------	---------------	--------------------------	----------------------------------	-------------	----------------	-------------------------	----------------

CHEVROLET


C35/ C3500 PICKUP		74	74	DANA 70	TRASERO	39-8/ 4.88	Flotante	A25965XK		A42931
C35/ C3500 PICKUP		74	74	DANA 70	TRASERO	41-8/ 5.13	Flotante	A25966XK		A42931
C35/ C3500 PICKUP		74	74	DANA 70	TRASERO	41-9/ 4.56	Flotante	A26013XK		A42931
C3500		79	98	DANA 70	TRASERO	39-8/ 4.88	Flotante	A25965XK		A42931
C3500		89	98	DANA 70	TRASERO	39-8/ 4.88	Flotante	A25965XK		A42931
C3500		79	98	DANA 70	TRASERO	41-8/ 5.13	Flotante	A25966XK		A42931
C3500		89	98	DANA 70	TRASERO	41-8/ 5.13	Flotante	A25966XK		A42931
C3500		79	98	DANA 70	TRASERO	41-9/ 4.56	Flotante	A26013XK		A42931
C3500		89	98	DANA 70	TRASERO	41-9/ 4.56	Flotante	A26013XK		A42931
C3500		92	00	DANA 80	TRASERO	37-8/ 4.63	Flotante	A73167XK		A44030
C3500		92	00	DANA 80	TRASERO	37-8/ 4.63	Flotante	A73167XK		A42684
C3500		92	00	DANA 80	TRASERO	39-8/ 4.88	Flotante	A76138XK		A44030
C3500		92	00	DANA 80	TRASERO	39-8/ 4.88	Flotante	A76138XK		A42684
C3500		92	00	DANA 80	TRASERO	41-8/ 5.13	Flotante	A73168XK		A44030
C3500		92	00	DANA 80	TRASERO	41-8/ 5.13	Flotante	A73168XK		A42684
C3500 HD		91	98	DANA 70	TRASERO	39-8/ 4.88	Flotante	A25965XK		A42931
C3500 HD		91	98	DANA 70	TRASERO	39-8/ 4.88	Flotante	A25965XK		A42931
C3500 HD		91	98	DANA 70	TRASERO	41-8/ 5.13	Flotante	A25966XK		A42931
C3500 HD		91	98	DANA 70	TRASERO	41-8/ 5.13	Flotante	A25966XK		A42931
C3500 HD		91	98	DANA 70	TRASERO	41-9/ 4.56	Flotante	A26013XK		A42931
C3500 HD		91	98	DANA 70	TRASERO	41-9/ 4.56	Flotante	A26013XK		A42931
CAMARO	GASOLINA	70	81	AAM 8.5", 8.6", 8.635"	TRASERO	41-11/ 3.73	Semi Flotante	AG8.6-1141		
CAMARO	GASOLINA	70	81	AAM 8.5", 8.6", 8.635"	TRASERO	41-12/ 3.42	Semi Flotante	AG8.6-1241		
CAMARO	GASOLINA	84	94	DANA 44	TRASERO	41-11/ 3.73	Semi Flotante	A22736XK		A32684
CAPRICE	GASOLINA	70	96	AAM 8.5", 8.6", 8.635"	TRASERO	41-11/ 3.73	Semi Flotante	AG8.6-1141		



CHEVROLET

				AB803110	AB88510	AB387		
				AB803110	AB88510	AB387		
				AB803110	AB88510	AB387		
				AB803110	AB88510	AB387		
				AB803110	AB88510	AB387		
				AB803110	AB88510	AB387		
				AB803110	AB88510	AB387		
				AB803110	AB88510	AB387		
		A751110-5	A751110-5	AB803110	AB88510	AB387		
A707185X		A751110-6	A751110-7	AB807046	AB802048			
A707185X				AB516549	AB802048			
A707185X		A751110-6	A751110-7	AB807046	AB802048			
A707185X				AB516549	AB802048			
A707185X		A751110-6	A751110-7	AB807046	AB802048			
A707185X				AB516549	AB802048			
				AB803110	AB88510	AB387		
				AB803110	AB88510	AB387		
				AB803110	AB88510	AB387		
				AB803110	AB88510	AB387		
				AB803110	AB88510	AB387		
		A751110-5	A751110-5	AB803110	AB88510	AB387		
A74047015		AG332/430DIFL AFL115	AG332/430DIFL AFL115					
A74047015		AG332/430DIFL AFL115	AG332/430DIFL AFL115					
A74047015		AG332/430DIFL AFL115	AG332/430DIFL AFL115					

ORDEN APLICACIÓN



Orden de Aplicación

Modelo	Tipo de Combustible	Año Inicial	Año Final	Modelo de Eje	Ubicación en el vehículo	Dientes Corona - Piñón /Relación	Tipo de Eje	Corona y Piñón	Ensamble Porta Engranes	Porta Engranes
--------	---------------------	-------------	-----------	---------------	--------------------------	----------------------------------	-------------	----------------	-------------------------	----------------

CHEVROLET


CAPRICE	GASOLINA	70	96	AAM 8.5", 8.6", 8.635"	TRASERO	41-12/ 3.42	Semi Flotante	AG8.6-1241		
CHEVELLE	GASOLINA	73	73	AAM 8.5", 8.6", 8.635"	TRASERO	41-11/ 3.73	Semi Flotante	AG8.6-1141		
CHEVELLE	GASOLINA	73	73	AAM 8.5", 8.6", 8.635"	TRASERO	41-12/ 3.42	Semi Flotante	AG8.6-1241		
COLORADO	GASOLINA	04	13	AAM 8.5", 8.6", 8.635"	TRASERO	41-11/ 3.73	Semi Flotante	AG8.6-1141		
COLORADO	GASOLINA	04	13	AAM 8.5", 8.6", 8.635"	TRASERO	41-12/ 3.42	Semi Flotante	AG8.6-1241		
COMMERCIAL CHASSIS	GASOLINA	91	94	AAM 8.5", 8.6", 8.635"	TRASERO	41-11/ 3.73	Semi Flotante	AG8.6-1141		
COMMERCIAL CHASSIS	GASOLINA	91	94	AAM 8.5", 8.6", 8.635"	TRASERO	41-12/ 3.42	Semi Flotante	AG8.6-1241		
CORSA	GASOLINA, 1.8L	02	08	TRANSEJE TORNADO	DELANTERO	71-18/ 3.94		AC1871-17GK		
CORVETTE	GASOLINA	80	82	DANA 44	TRASERO	41-11/ 3.73	Semi Flotante	A22736XK		A32684
EL CAMINO	GASOLINA	71	76	AAM 8.5", 8.6", 8.635"	TRASERO	41-11/ 3.73	Semi Flotante	AG8.6-1141		
EL CAMINO	GASOLINA	71	76	AAM 8.5", 8.6", 8.635"	TRASERO	41-12/ 3.42	Semi Flotante	AG8.6-1241		
ESTATE	GASOLINA	70	70	AAM 8.5", 8.6", 8.635"	TRASERO	41-11/ 3.73	Semi Flotante	AG8.6-1141		
ESTATE	GASOLINA	70	70	AAM 8.5", 8.6", 8.635"	TRASERO	41-12/ 3.42	Semi Flotante	AG8.6-1241		
EXPRESS 1500	GASOLINA	96	14	AAM 8.5", 8.6", 8.635"	TRASERO	41-11/ 3.73	Semi Flotante	AG8.6-1141		
EXPRESS 1500	GASOLINA	96	14	AAM 8.5", 8.6", 8.635"	TRASERO	41-12/ 3.42	Semi Flotante	AG8.6-1241		
EXPRESS 2500	GASOLINA	96	98	AAM 8.5", 8.6", 8.635"	TRASERO	41-11/ 3.73	Semi Flotante	AG8.6-1141		
EXPRESS 2500	GASOLINA	96	98	AAM 8.5", 8.6", 8.635"	TRASERO	41-12/ 3.42	Semi Flotante	AG8.6-1241		
EXPRESS 3500		97	10	DANA 70	TRASERO	39-8/ 4.88	Flotante	A25965XK		A42931
EXPRESS 3500		97	10	DANA 70	TRASERO	41-8/ 5.13	Flotante	A25966XK		A42931
EXPRESS 3500		97	10	DANA 70	TRASERO	41-9/ 4.56	Flotante	A26013XK		A42931
EXPRESS 3500		97	07	DANA 80	TRASERO	37-8/ 4.63	Flotante	A73167XK		A42684
EXPRESS 3500		97	07	DANA 80	TRASERO	39-8/ 4.88	Flotante	A76138XK		A42684
EXPRESS 3500		97	07	DANA 80	TRASERO	41-8/ 5.13	Flotante	A73168XK		A42684
FC100	GASOLINA	52	52	DANA 44	TRASERO	41-11/ 3.73	Semi Flotante	A22736XK		A32684
FC100-22	GASOLINA	52	52	DANA 44	TRASERO	41-11/ 3.73	Semi Flotante	A22736XK		A32684



CHEVROLET

A74047015		AG332/430DIFL AFL115	AG332/430DIFL AFL115					
A74047015		AG332/430DIFL AFL115	AG332/430DIFL AFL115					
A74047015		AG332/430DIFL AFL115	AG332/430DIFL AFL115					
A74047015		AG332/430DIFL AFL115	AG332/430DIFL AFL115					
A74047015		AG332/430DIFL AFL115	AG332/430DIFL AFL115					
A74047015		AG332/430DIFL AFL115	AG332/430DIFL AFL115					
A74047015		AG332/430DIFL AFL115	AG332/430DIFL AFL115					
A74047015		AG332/430DIFL AFL115	AG332/430DIFL AFL115					
A74047015		AG332/430DIFL AFL115	AG332/430DIFL AFL115					
A74047015		AG332/430DIFL AFL115	AG332/430DIFL AFL115					
A74047015		AG332/430DIFL AFL115	AG332/430DIFL AFL115					
A74047015		AG332/430DIFL AFL115	AG332/430DIFL AFL115					
A74047015		AG332/430DIFL AFL115	AG332/430DIFL AFL115					
A74047015		AG332/430DIFL AFL115	AG332/430DIFL AFL115					
A74047015		AG332/430DIFL AFL115	AG332/430DIFL AFL115					
A74047015		AG332/430DIFL AFL115	AG332/430DIFL AFL115					
					AB803110	AB88510	AB387	
					AB803110	AB88510	AB387	
		A751110-5	A751110-5	AB803110	AB88510	AB387		
A707185X				AB516549	AB802048			
A707185X				AB516549	AB802048			
A707185X				AB516549	AB802048			

ORDEN APLICACIÓN



Orden de Aplicación

Modelo	Tipo de Combustible	Año Inicial	Año Final	Modelo de Eje	Ubicación en el vehículo	Dientes Corona - Piñón /Relación	Tipo de Eje	Corona y Piñón	Ensamble Porta Engranes	Porta Engranes
--------	---------------------	-------------	-----------	---------------	--------------------------	----------------------------------	-------------	----------------	-------------------------	----------------

CHEVROLET										
G10	GASOLINA	79	95	AAM 8.5", 8.6", 8.635"	TRASERO	41-11/ 3.73	Semi Flotante	AG8.6-1141		
G10	GASOLINA	79	95	AAM 8.5", 8.6", 8.635"	TRASERO	41-12/ 3.42	Semi Flotante	AG8.6-1241		
G10 VAN	GASOLINA	64	72	DANA 44	TRASERO	41-11/ 3.73	Semi Flotante	A22736XK		A32684
G1000 SERIES	GASOLINA	63	66	DANA 44	TRASERO	41-11/ 3.73	Semi Flotante	A22736XK		A32684
G15/ G1500 VAN	GASOLINA	67	72	DANA 44	TRASERO	41-11/ 3.73	Semi Flotante	A22736XK		A32684
G20	GASOLINA	75	95	AAM 8.5", 8.6", 8.635"	TRASERO	41-11/ 3.73	Semi Flotante	AG8.6-1141		
G20	GASOLINA	75	95	AAM 8.5", 8.6", 8.635"	TRASERO	41-12/ 3.42	Semi Flotante	AG8.6-1241		
G30		84	90	DANA 70	TRASERO	39-8/ 4.88	Flotante	A25965XK		A42931
G30		84	90	DANA 70	TRASERO	41-8/ 5.13	Flotante	A25966XK		A42931
G30		84	90	DANA 70	TRASERO	41-9/ 4.56	Flotante	A26013XK		A42931
G30		92	95	DANA 80	TRASERO	37-8/ 4.63	Flotante	A73167XK		A42684
G30		92	95	DANA 80	TRASERO	39-8/ 4.88	Flotante	A76138XK		A42684
G30		92	95	DANA 80	TRASERO	41-8/ 5.13	Flotante	A73168XK		A42684
G35		75	78	DANA 70	TRASERO	39-8/ 4.88	Flotante	A25965XK		A42931
G35		75	78	DANA 70	TRASERO	41-8/ 5.13	Flotante	A25966XK		A42931
G35		75	78	DANA 70	TRASERO	41-9/ 4.56	Flotante	A26013XK		A42931
G35/ G3500 VAN		73	74	DANA 70	TRASERO	39-8/ 4.88	Flotante	A25965XK		A42931
G35/ G3500 VAN		73	74	DANA 70	TRASERO	41-8/ 5.13	Flotante	A25966XK		A42931
G35/ G3500 VAN		73	74	DANA 70	TRASERO	41-9/ 4.56	Flotante	A26013XK		A42931
G3500		79	91	DANA 70	TRASERO	39-8/ 4.88	Flotante	A25965XK		A42931
G3500		79	91	DANA 70	TRASERO	41-8/ 5.13	Flotante	A25966XK		A42931
G3500		79	91	DANA 70	TRASERO	41-9/ 4.56	Flotante	A26013XK		A42931
G3500		92	95	DANA 80	TRASERO	37-8/ 4.63	Flotante	A73167XK		A44030
G3500		92	95	DANA 80	TRASERO	39-8/ 4.88	Flotante	A76138XK		A44030
G3500		92	95	DANA 80	TRASERO	41-8/ 5.13	Flotante	A73168XK		A44030



CHEVROLET

A74047015		AG332/430DIFL AFL115	AG332/430DIFL AFL115					
A74047015		AG332/430DIFL AFL115	AG332/430DIFL AFL115					
A74047015		AG332/430DIFL AFL115	AG332/430DIFL AFL115					
A74047015		AG332/430DIFL AFL115	AG332/430DIFL AFL115					
				AB803110	AB88510	AB387		
				AB803110	AB88510	AB387		
		A751110-5	A751110-5	AB803110	AB88510	AB387		
A707185X		A44264-1	A44264-1	AB516549	AB802048			
A707185X				AB516549	AB802048			
A707185X		A44264-1	A44264-1	AB516549	AB802048			
				AB803110	AB88510	AB387		
				AB803110	AB88510	AB387		
				AB803110	AB88510	AB387		
				AB803110	AB88510	AB387		
				AB803110	AB88510	AB387		
				AB803110	AB88510	AB387		
				AB803110	AB88510	AB387		
				AB803110	AB88510	AB387		
				AB803110	AB88510	AB387		
A707185X		A751110-6	A751110-7	AB807046	AB802048			
A707185X		A751110-6	A751110-7	AB807046	AB802048			
A707185X		A751110-6	A751110-7	AB807046	AB802048			

ORDEN APLICACIÓN



Orden de Aplicación

Modelo	Tipo de Combustible	Año Inicial	Año Final	Modelo de Eje	Ubicación en el vehículo	Dientes Corona - Piñón /Relación	Tipo de Eje	Corona y Piñón	Ensamble Porta Engranes	Porta Engranes
--------	---------------------	-------------	-----------	---------------	--------------------------	----------------------------------	-------------	----------------	-------------------------	----------------

CHEVROLET


GMT 455 HD		98	00	DANA 80	TRASERO	37-8/ 4.63	Flotante	A73167XK		A42684
GMT 455 HD		98	00	DANA 80	TRASERO	41-8/ 5.13	Flotante	A73168XK		A42684
IMPALA	GASOLINA	71	96	AAM 8.5", 8.6", 8.635"	TRASERO	41-11/ 3.73	Semi Flotante	AG8.6-1141		
IMPALA	GASOLINA	71	96	AAM 8.5", 8.6", 8.635"	TRASERO	41-12/ 3.42	Semi Flotante	AG8.6-1241		
K10	GASOLINA	77	86	AAM 8.5", 8.6", 8.635"	TRASERO	41-11/ 3.73	Semi Flotante	AG8.6-1141		
K10	GASOLINA	77	86	AAM 8.5", 8.6", 8.635"	TRASERO	41-12/ 3.42	Semi Flotante	AG8.6-1241		
K10	GASOLINA	75	80	DANA 44	DELANTERO	41-11/ 3.73	Semi Flotante	A22736XK		A32684
K10 PICKUP	GASOLINA	60	72	DANA 44	TRASERO	41-11/ 3.73	Semi Flotante	A22736XK		A32684
K10 PICKUP	GASOLINA	60	74	DANA 44	DELANTERO	41-11/ 3.73	Semi Flotante	A22736XK		A32684
K10 SUBURBAN	GASOLINA	67	80	DANA 44	DELANTERO	41-11/ 3.73	Semi Flotante	A22736XK		A32684
K1000	GASOLINA	66	66	DANA 44	DELANTERO	41-11/ 3.73	Semi Flotante	A22736XK		A32684
K1000	GASOLINA	66	66	DANA 44	TRASERO	41-11/ 3.73	Semi Flotante	A22736XK		A32684
K1000 PICKUP	GASOLINA	66	66	DANA 44	DELANTERO	41-11/ 3.73	Semi Flotante	A22736XK		A32684
K1000 PICKUP	GASOLINA	66	66	DANA 44	TRASERO	41-11/ 3.73	Semi Flotante	A22736XK		A32684
K15	GASOLINA	77	78	AAM 8.5", 8.6", 8.635"	TRASERO	41-11/ 3.73	Semi Flotante	AG8.6-1141		
K15	GASOLINA	77	78	AAM 8.5", 8.6", 8.635"	TRASERO	41-12/ 3.42	Semi Flotante	AG8.6-1241		
K15	GASOLINA	75	78	DANA 44	DELANTERO	41-11/ 3.73	Semi Flotante	A22736XK		A32684
K15 SUBURBAN	GASOLINA	77	78	AAM 8.5", 8.6", 8.635"	TRASERO	41-11/ 3.73	Semi Flotante	AG8.6-1141		
K15 SUBURBAN	GASOLINA	77	78	AAM 8.5", 8.6", 8.635"	TRASERO	41-12/ 3.42	Semi Flotante	AG8.6-1241		
K15 SUBURBAN	GASOLINA	75	78	DANA 44	DELANTERO	41-11/ 3.73	Semi Flotante	A22736XK		A32684
K15/ K1500 PICKUP	GASOLINA	66	72	DANA 44	TRASERO	41-11/ 3.73	Semi Flotante	A22736XK		A32684
K15/ K1500 PICKUP	GASOLINA	66	74	DANA 44	DELANTERO	41-11/ 3.73	Semi Flotante	A22736XK		A32684
K15/ K1500 SUBURBAN	GASOLINA	67	74	DANA 44	DELANTERO	41-11/ 3.73	Semi Flotante	A22736XK		A32684
K1500	GASOLINA	79	98	AAM 8.5", 8.6", 8.635"	TRASERO	41-11/ 3.73	Semi Flotante	AG8.6-1141		
K1500	GASOLINA	88	99	AAM 8.5", 8.6", 8.635"	TRASERO	41-11/ 3.73	Semi Flotante	AG8.6-1141		



CHEVROLET

A707185X		A44264-1	A44264-1					
A707185X		A44264-1	A44264-1					
A74047015		AG332/430DIFL AFL115	AG332/430DIFL AFL115					
A74047015		AG332/430DIFL AFL115	AG332/430DIFL AFL115					
A74047015		AG332/430DIFL AFL115	AG332/430DIFL AFL115					
A74047015		AG332/430DIFL AFL115	AG332/430DIFL AFL115					
A74047015		AG332/430DIFL AFL115	AG332/430DIFL AFL115					
A74047015		AG332/430DIFL AFL115	AG332/430DIFL AFL115					
A74047015		AG332/430DIFL AFL115	AG332/430DIFL AFL115					
A74047015		AG332/430DIFL AFL115	AG332/430DIFL AFL115					
A74047015		AG332/430DIFL AFL115	AG332/430DIFL AFL115					
A74047015		AG332/430DIFL AFL115	AG332/430DIFL AFL115					

ORDEN APLICACIÓN



Orden de Aplicación

Modelo	Tipo de Combustible	Año Inicial	Año Final	Modelo de Eje	Ubicación en el vehículo	Dientes Corona - Piñón /Relación	Tipo de Eje	Corona y Piñón	Ensamble Porta Engranes	Porta Engranes
--------	---------------------	-------------	-----------	---------------	--------------------------	----------------------------------	-------------	----------------	-------------------------	----------------

CHEVROLET

K1500	GASOLINA	79	98	AAM 8.5", 8.6", 8.635"	TRASERO	41-12/ 3.42	Semi Flotante	AG8.6-1241		
K1500	GASOLINA	88	99	AAM 8.5", 8.6", 8.635"	TRASERO	41-12/ 3.42	Semi Flotante	AG8.6-1241		
K1500	GASOLINA	79	80	DANA 44	DELANTERO	41-11/ 3.73	Semi Flotante	A22736XX		A32684
K1500 SUBURBAN	GASOLINA	79	99	AAM 8.5", 8.6", 8.635"	TRASERO	41-11/ 3.73	Semi Flotante	AG8.6-1141		
K1500 SUBURBAN	GASOLINA	79	99	AAM 8.5", 8.6", 8.635"	TRASERO	41-12/ 3.42	Semi Flotante	AG8.6-1241		
K1500 SUBURBAN	GASOLINA	79	80	DANA 44	DELANTERO	41-11/ 3.73	Semi Flotante	A22736XX		A32684
K20	GASOLINA	77	86	AAM 8.5", 8.6", 8.635"	TRASERO	41-11/ 3.73	Semi Flotante	AG8.6-1141		
K20	GASOLINA	77	86	AAM 8.5", 8.6", 8.635"	TRASERO	41-12/ 3.42	Semi Flotante	AG8.6-1241		
K20	GASOLINA	75	80	DANA 44	DELANTERO	41-11/ 3.73	Semi Flotante	A22736XX		A32684
K20 PANEL	GASOLINA	67	67	DANA 44	DELANTERO	41-11/ 3.73	Semi Flotante	A22736XX		A32684
K20 PICKUP	GASOLINA	62	74	DANA 44	DELANTERO	41-11/ 3.73	Semi Flotante	A22736XX		A32684
K20 SUBURBAN	GASOLINA	67	80	DANA 44	DELANTERO	41-11/ 3.73	Semi Flotante	A22736XX		A32684
K25	GASOLINA	77	78	AAM 8.5", 8.6", 8.635"	TRASERO	41-11/ 3.73	Semi Flotante	AG8.6-1141		
K25	GASOLINA	77	78	AAM 8.5", 8.6", 8.635"	TRASERO	41-12/ 3.42	Semi Flotante	AG8.6-1241		
K25	GASOLINA	75	78	DANA 44	DELANTERO	41-11/ 3.73	Semi Flotante	A22736XX		A32684
K25 SUBURBAN	GASOLINA	77	78	AAM 8.5", 8.6", 8.635"	TRASERO	41-11/ 3.73	Semi Flotante	AG8.6-1141		
K25 SUBURBAN	GASOLINA	77	78	AAM 8.5", 8.6", 8.635"	TRASERO	41-12/ 3.42	Semi Flotante	AG8.6-1241		
K25 SUBURBAN	GASOLINA	75	78	DANA 44	DELANTERO	41-11/ 3.73	Semi Flotante	A22736XX		A32684
K25/ K2500 SUBURBAN	GASOLINA	68	74	DANA 44	DELANTERO	41-11/ 3.73	Semi Flotante	A22736XX		A32684
K2500	GASOLINA	79	91	AAM 8.5", 8.6", 8.635"	TRASERO	41-11/ 3.73	Semi Flotante	AG8.6-1141		
K2500	GASOLINA	88	91	AAM 8.5", 8.6", 8.635"	TRASERO	41-11/ 3.73	Semi Flotante	AG8.6-1141		
K2500	GASOLINA	79	91	AAM 8.5", 8.6", 8.635"	TRASERO	41-12/ 3.42	Semi Flotante	AG8.6-1241		
K2500	GASOLINA	88	91	AAM 8.5", 8.6", 8.635"	TRASERO	41-12/ 3.42	Semi Flotante	AG8.6-1241		
K2500	GASOLINA	79	80	DANA 44	DELANTERO	41-11/ 3.73	Semi Flotante	A22736XX		A32684
K2500 SUBURBAN	GASOLINA	79	86	AAM 8.5", 8.6", 8.635"	TRASERO	41-11/ 3.73	Semi Flotante	AG8.6-1141		



CHEVROLET

A74047015		AG332/430DIFL AFL115	AG332/430DIFL AFL115					
A74047015		AG332/430DIFL AFL115	AG332/430DIFL AFL115					
A74047015		AG332/430DIFL AFL115	AG332/430DIFL AFL115					
A74047015		AG332/430DIFL AFL115	AG332/430DIFL AFL115					
A74047015		AG332/430DIFL AFL115	AG332/430DIFL AFL115					
A74047015		AG332/430DIFL AFL115	AG332/430DIFL AFL115					
A74047015		AG332/430DIFL AFL115	AG332/430DIFL AFL115					
A74047015		AG332/430DIFL AFL115	AG332/430DIFL AFL115					
A74047015		AG332/430DIFL AFL115	AG332/430DIFL AFL115					
A74047015		AG332/430DIFL AFL115	AG332/430DIFL AFL115					
A74047015		AG332/430DIFL AFL115	AG332/430DIFL AFL115					
A74047015		AG332/430DIFL AFL115	AG332/430DIFL AFL115					
A74047015		AG332/430DIFL AFL115	AG332/430DIFL AFL115					
A74047015		AG332/430DIFL AFL115	AG332/430DIFL AFL115					

ORDEN APLICACIÓN



Orden de Aplicación

Modelo	Tipo de Combustible	Año Inicial	Año Final	Modelo de Eje	Ubicación en el vehículo	Dientes Corona - Piñón /Relación	Tipo de Eje	Corona y Piñón	Ensamble Porta Engranes	Porta Engranes
--------	---------------------	-------------	-----------	---------------	--------------------------	----------------------------------	-------------	----------------	-------------------------	----------------

CHEVROLET


K2500 SUBURBAN	GASOLINA	79	86	AAM 8.5", 8.6", 8.635"	TRASERO	41-12/ 3.42	Semi Flotante	AG8.6-1241		
K2500 SUBURBAN	GASOLINA	79	80	DANA 44	DELANTERO	41-11/ 3.73	Semi Flotante	A22736XK		A32684
K30	GASOLINA	77	80	DANA 44	DELANTERO	41-11/ 3.73	Semi Flotante	A22736XK		A32684
K30		77	86	DANA 70	TRASERO	39-8/ 4.88	Flotante	A25965XK		A42931
K30		77	86	DANA 70	TRASERO	41-8/ 5.13	Flotante	A25966XK		A42931
K30		77	86	DANA 70	TRASERO	41-9/ 4.56	Flotante	A26013XK		A42931
K30 PICKUP	GASOLINA	68	74	DANA 44	DELANTERO	41-11/ 3.73	Semi Flotante	A22736XK		A32684
K35	GASOLINA	77	78	DANA 44	DELANTERO	41-11/ 3.73	Semi Flotante	A22736XK		A32684
K35		77	78	DANA 70	TRASERO	39-8/ 4.88	Flotante	A25965XK		A42931
K35		77	78	DANA 70	TRASERO	41-8/ 5.13	Flotante	A25966XK		A42931
K35		77	78	DANA 70	TRASERO	41-9/ 4.56	Flotante	A26013XK		A42931
K35/ K3500 PICKUP	GASOLINA	68	74	DANA 44	DELANTERO	41-11/ 3.73	Semi Flotante	A22736XK		A32684
K3500	GASOLINA	79	80	DANA 44	DELANTERO	41-11/ 3.73	Semi Flotante	A22736XK		A32684
K3500		79	00	DANA 70	TRASERO	39-8/ 4.88	Flotante	A25965XK		A42931
K3500		88	89	DANA 70	TRASERO	39-8/ 4.88	Flotante	A25965XK		A42931
K3500		79	00	DANA 70	TRASERO	41-8/ 5.13	Flotante	A25966XK		A42931
K3500		88	89	DANA 70	TRASERO	41-8/ 5.13	Flotante	A25966XK		A42931
K3500		79	00	DANA 70	TRASERO	41-9/ 4.56	Flotante	A26013XK		A42931
K3500		88	89	DANA 70	TRASERO	41-9/ 4.56	Flotante	A26013XK		A42931
K3500		90	00	DANA 80	TRASERO	37-8/ 4.63	Flotante	A73167XK		A44030
K3500		90	00	DANA 80	TRASERO	37-8/ 4.63	Flotante	A73167XK		A42684
K3500		90	00	DANA 80	TRASERO	39-8/ 4.88	Flotante	A76138XK		A44030
K3500		90	00	DANA 80	TRASERO	39-8/ 4.88	Flotante	A76138XK		A42684
K3500		90	00	DANA 80	TRASERO	41-8/ 5.13	Flotante	A73168XK		A44030
K3500		90	00	DANA 80	TRASERO	41-8/ 5.13	Flotante	A73168XK		A42684



CHEVROLET

A74047015	AG332/430DIFL AFL115	AG332/430DIFL AFL115						
				AB803110	AB88510	AB387		
				AB803110	AB88510	AB387		
	A751110-5	A751110-5		AB803110	AB88510	AB387		
				AB803110	AB88510	AB387		
				AB803110	AB88510	AB387		
				AB803110	AB88510	AB387		
				AB803110	AB88510	AB387		
				AB803110	AB88510	AB387		
				AB803110	AB88510	AB387		
				AB803110	AB88510	AB387		
				AB803110	AB88510	AB387		
	A751110-5	A751110-5		AB803110	AB88510	AB387		
A707185X	A751110-6	A751110-7		AB807046	AB802048			
A707185X				AB516549	AB802048			
A707185X	A751110-6	A751110-7		AB807046	AB802048			
A707185X				AB516549	AB802048			
A707185X	A751110-6	A751110-7		AB807046	AB802048			
A707185X				AB516549	AB802048			

ORDEN APLICACIÓN



Orden de Aplicación

Modelo	Tipo de Combustible	Año Inicial	Año Final	Modelo de Eje	Ubicación en el vehículo	Dientes Corona - Piñón /Relación	Tipo de Eje	Corona y Piñón	Ensamble Porta Engranes	Porta Engranes
--------	---------------------	-------------	-----------	---------------	--------------------------	----------------------------------	-------------	----------------	-------------------------	----------------


CHEVROLET										
K5 BLAZER	GASOLINA	77	86	AAM 8.5", 8.6", 8.635"	TRASERO	41-11/ 3.73	Semi Flotante	AG8.6-1141		
K5 BLAZER	GASOLINA	77	86	AAM 8.5", 8.6", 8.635"	TRASERO	41-12/ 3.42	Semi Flotante	AG8.6-1241		
K5 BLAZER	GASOLINA	75	80	DANA 44	DELANTERO	41-11/ 3.73	Semi Flotante	A22736XK		A32684
KINGSWOOD	GASOLINA	71	72	AAM 8.5", 8.6", 8.635"	TRASERO	41-11/ 3.73	Semi Flotante	AG8.6-1141		
KINGSWOOD	GASOLINA	71	72	AAM 8.5", 8.6", 8.635"	TRASERO	41-12/ 3.42	Semi Flotante	AG8.6-1241		
KODIAK C4500	DIESEL, 7.1L	04	10	DANA S110	TRASERO	39-8/ 4.88		AC839-11F		
KODIAK C4500	DIESEL, 7.1L	03	06	DANA S135, S150	TRASERO	43-8/ 5.38		AC843-10F		
LAGUNA	GASOLINA	73	73	AAM 8.5", 8.6", 8.635"	TRASERO	41-11/ 3.73	Semi Flotante	AG8.6-1141		
LAGUNA	GASOLINA	73	73	AAM 8.5", 8.6", 8.635"	TRASERO	41-12/ 3.42	Semi Flotante	AG8.6-1241		
MALIBU	GASOLINA	73	83	AAM 8.5", 8.6", 8.635"	TRASERO	41-11/ 3.73	Semi Flotante	AG8.6-1141		
MALIBU	GASOLINA	73	83	AAM 8.5", 8.6", 8.635"	TRASERO	41-12/ 3.42	Semi Flotante	AG8.6-1241		
MERIVA	GASOLINA, 1.8L	04	08	TRANSEJE TORNADO	DELANTERO	71-18/ 3.94		AC1871-17GK		
MONTECARLO	GASOLINA	73	78	AAM 8.5", 8.6", 8.635"	TRASERO	41-11/ 3.73	Semi Flotante	AG8.6-1141		
MONTECARLO	GASOLINA	73	78	AAM 8.5", 8.6", 8.635"	TRASERO	41-12/ 3.42	Semi Flotante	AG8.6-1241		
NOVA	GASOLINA	70	79	AAM 8.5", 8.6", 8.635"	TRASERO	41-11/ 3.73	Semi Flotante	AG8.6-1141		
NOVA	GASOLINA	70	79	AAM 8.5", 8.6", 8.635"	TRASERO	41-12/ 3.42	Semi Flotante	AG8.6-1241		
P30		97	99	DANA 70	TRASERO	39-8/ 4.88	Flotante	A25965XK		A42931
P30		97	99	DANA 70	TRASERO	41-8/ 5.13	Flotante	A25966XK		A42931
P30		97	99	DANA 70	TRASERO	41-9/ 4.56	Flotante	A26013XK		A42931
P30		97	99	DANA 80	TRASERO	37-8/ 4.63	Flotante	A73167XK		A42684
P30		97	99	DANA 80	TRASERO	39-8/ 4.88	Flotante	A76138XK		A42684
P30		97	99	DANA 80	TRASERO	41-8/ 5.13	Flotante	A73168XK		A42684
P3500		97	99	DANA 80	TRASERO	37-8/ 4.63	Flotante	A73167XK		A44030
P3500		97	99	DANA 80	TRASERO	39-8/ 4.88	Flotante	A76138XK		A44030
P3500		97	99	DANA 80	TRASERO	41-8/ 5.13	Flotante	A73168XK		A44030



CHEVROLET

A74047015		AG332/430DIFL AFL115	AG332/430DIFL AFL115					
A74047015		AG332/430DIFL AFL115	AG332/430DIFL AFL115					
A74047015		AG332/430DIFL AFL115	AG332/430DIFL AFL115					
A74047015		AG332/430DIFL AFL115	AG332/430DIFL AFL115					
AF13JI			AFL111					
AF09JI								
A74047015		AG332/430DIFL AFL115	AG332/430DIFL AFL115					
A74047015		AG332/430DIFL AFL115	AG332/430DIFL AFL115					
A74047015		AG332/430DIFL AFL115	AG332/430DIFL AFL115					
A74047015		AG332/430DIFL AFL115	AG332/430DIFL AFL115					
								ABD0001
A74047015		AG332/430DIFL AFL115	AG332/430DIFL AFL115					
A74047015		AG332/430DIFL AFL115	AG332/430DIFL AFL115					
A74047015		AG332/430DIFL AFL115	AG332/430DIFL AFL115					
A74047015		AG332/430DIFL AFL115	AG332/430DIFL AFL115					
				AB803110	AB88510	AB387		
				AB803110	AB88510	AB387		
		A751110-5	A751110-5	AB803110	AB88510	AB387		
A707185X		A44264-1	A44264-1	AB516549	AB802048			
A707185X				AB516549	AB802048			
A707185X		A44264-1	A44264-1	AB516549	AB802048			
A707185X		A751110-6	A751110-7	AB807046	AB802048			
A707185X		A751110-6	A751110-7	AB807046	AB802048			
A707185X		A751110-6	A751110-7	AB807046	AB802048			

ORDEN APLICACIÓN



Orden de Aplicación

Modelo	Tipo de Combustible	Año Inicial	Año Final	Modelo de Eje	Ubicación en el vehículo	Dientes Corona - Piñón /Relación	Tipo de Eje	Corona y Piñón	Ensamble Porta Engranes	Porta Engranes
--------	---------------------	-------------	-----------	---------------	--------------------------	----------------------------------	-------------	----------------	-------------------------	----------------

CHEVROLET

R1500 SUBURBAN	GASOLINA	87	91	AAM 8.5", 8.6", 8.635"	TRASERO	41-11/ 3.73	Semi Flotante	AG8.6-1141		
R1500 SUBURBAN	GASOLINA	87	91	AAM 8.5", 8.6", 8.635"	TRASERO	41-12/ 3.42	Semi Flotante	AG8.6-1241		
R2500 SUBURBAN	GASOLINA	87	90	AAM 8.5", 8.6", 8.635"	TRASERO	41-11/ 3.73	Semi Flotante	AG8.6-1141		
R2500 SUBURBAN	GASOLINA	87	90	AAM 8.5", 8.6", 8.635"	TRASERO	41-12/ 3.42	Semi Flotante	AG8.6-1241		
R3500		89	91	DANA 70	TRASERO	39-8/ 4.88	Flotante	A25965XK		A42931
R3500		89	91	DANA 70	TRASERO	41-8/ 5.13	Flotante	A25966XK		A42931
R3500		89	91	DANA 70	TRASERO	41-9/ 4.56	Flotante	A26013XK		A42931
S10	GASOLINA	94	04	AAM 8.5", 8.6", 8.635"	TRASERO	41-11/ 3.73	Semi Flotante	AG8.6-1141		
S10	GASOLINA	94	04	AAM 8.5", 8.6", 8.635"	TRASERO	41-12/ 3.42	Semi Flotante	AG8.6-1241		
S10	GASOLINA	91	97	DANA 44	TRASERO	41-11/ 3.73	Semi Flotante	A22736XK		A32684
S10 BLAZER	GASOLINA	94	94	AAM 8.5", 8.6", 8.635"	TRASERO	41-11/ 3.73	Semi Flotante	AG8.6-1141		
S10 BLAZER	GASOLINA	94	94	AAM 8.5", 8.6", 8.635"	TRASERO	41-12/ 3.42	Semi Flotante	AG8.6-1241		
S10 BLAZER	GASOLINA	91	94	DANA 44	TRASERO	41-11/ 3.73	Semi Flotante	A22736XK		A32684
SILVERADO	GASOLINA, 4.3, 4.8, 5.3, 6.0L	01	18	AAM 11.5"	TRASERO	41-10/ 4.1	Flotante	AC1041-21DK		
SILVERADO 1500	GASOLINA	99	18	AAM 8.5", 8.6", 8.635"	TRASERO	41-11/ 3.73	Semi Flotante	AG8.6-1141		
SILVERADO 1500	GASOLINA	99	18	AAM 8.5", 8.6", 8.635"	TRASERO	41-12/ 3.42	Semi Flotante	AG8.6-1241		
SILVERADO 1500 CLASSIC	GASOLINA	07	07	AAM 8.5", 8.6", 8.635"	TRASERO	41-11/ 3.73	Semi Flotante	AG8.6-1141		
SILVERADO 1500 CLASSIC	GASOLINA	07	07	AAM 8.5", 8.6", 8.635"	TRASERO	41-12/ 3.42	Semi Flotante	AG8.6-1241		
SILVERADO 1500 HD CLASSIC	GASOLINA	07	07	AAM 8.5", 8.6", 8.635"	TRASERO	41-11/ 3.73	Semi Flotante	AG8.6-1141		
SILVERADO 1500 HD CLASSIC	GASOLINA	07	07	AAM 8.5", 8.6", 8.635"	TRASERO	41-12/ 3.42	Semi Flotante	AG8.6-1241		
SILVERADO AUT		96	98	DANA 44-4		-/	Semi Flotante	A75866XK	A75867X	A47246
SSR	GASOLINA	03	06	AAM 8.5", 8.6", 8.635"	TRASERO	41-11/ 3.73	Semi Flotante	AG8.6-1141		
SSR	GASOLINA	03	06	AAM 8.5", 8.6", 8.635"	TRASERO	41-12/ 3.42	Semi Flotante	AG8.6-1241		
SUBURBAN	GASOLINA	87	94	AAM 8.5", 8.6", 8.635"	TRASERO	41-11/ 3.73	Semi Flotante	AG8.6-1141		
SUBURBAN	GASOLINA	87	94	AAM 8.5", 8.6", 8.635"	TRASERO	41-12/ 3.42	Semi Flotante	AG8.6-1241		



CHEVROLET

A74047015		AG332/430DIFL AFL115	AG332/430DIFL AFL115					
A74047015		AG332/430DIFL AFL115	AG332/430DIFL AFL115					
A74047015		AG332/430DIFL AFL115	AG332/430DIFL AFL115					
A74047015		AG332/430DIFL AFL115	AG332/430DIFL AFL115					
				AB803110	AB88510	AB387		
				AB803110	AB88510	AB387		
		A751110-5	A751110-5	AB803110	AB88510	AB387		
A74047015		AG332/430DIFL AFL115	AG332/430DIFL AFL115					
A74047015		AG332/430DIFL AFL115	AG332/430DIFL AFL115					
		AG2928DIFL	AG2928DIFL					
A74047015		AG332/430DIFL AFL115	AG332/430DIFL AFL115					
A74047015		AG332/430DIFL AFL115	AG332/430DIFL AFL115					
		AG2928DIFL	AG2928DIFL					
A74047015		AG332/430DIFL AFL115	AG332/430DIFL AFL115					
A74047015		AG332/430DIFL AFL115	AG332/430DIFL AFL115					
A74047015		AG332/430DIFL AFL115	AG332/430DIFL AFL115					
A74047015		AG332/430DIFL AFL115	AG332/430DIFL AFL115					
A74047015		AG332/430DIFL AFL115	AG332/430DIFL AFL115					
A74047015		AG332/430DIFL AFL115	AG332/430DIFL AFL115					
A74047015		AG332/430DIFL AFL115	AG332/430DIFL AFL115					
A755354X								
A74047015		AG332/430DIFL AFL115	AG332/430DIFL AFL115					
A74047015		AG332/430DIFL AFL115	AG332/430DIFL AFL115					
A74047015		AG332/430DIFL AFL115	AG332/430DIFL AFL115					
A74047015		AG332/430DIFL AFL115	AG332/430DIFL AFL115					

ORDEN APLICACIÓN



Orden de Aplicación

Modelo	Tipo de Combustible	Año Inicial	Año Final	Modelo de Eje	Ubicación en el vehículo	Dientes Corona - Piñón /Relación	Tipo de Eje	Corona y Piñón	Ensamble Porta Engranes	Porta Engranes
--------	---------------------	-------------	-----------	---------------	--------------------------	----------------------------------	-------------	----------------	-------------------------	----------------

CHEVROLET

SUBURBAN	GASOLINA	60	66	DANA 44	DELANTERO	41-11/ 3.73	Semi Flotante	A22736XK		A32684
SUBURBAN	GASOLINA	60	66	DANA 44	DELANTERO	41-11/ 3.73	Semi Flotante	A22736XK		A32684
SUBURBAN		02	02	DANA 44-4			Semi Flotante	A75866XK	A75867X	A47246
SUBURBAN 1500	GASOLINA	95	13	AAM 8.5", 8.6", 8.635"	TRASERO	41-11/ 3.73	Semi Flotante	AG8.6-1141		
SUBURBAN 1500	GASOLINA	95	13	AAM 8.5", 8.6", 8.635"	TRASERO	41-12/ 3.42	Semi Flotante	AG8.6-1241		
SUBURBAN AUT		96	96	DANA 44-4			Semi Flotante	A75866XK	A75867X	A47246
TAHOE	GASOLINA	95	18	AAM 8.5", 8.6", 8.635"	TRASERO	41-11/ 3.73	Semi Flotante	AG8.6-1141		
TAHOE	GASOLINA	95	18	AAM 8.5", 8.6", 8.635"	TRASERO	41-12/ 3.42	Semi Flotante	AG8.6-1241		
TORNADO	GASOLINA, 1.8L	04	12	TRANSEJE TORNADO	DELANTERO	71-18/ 3.94	Transeje	AC1871-17GK		
TOWNSMAN	GASOLINA	71	72	AAM 8.5", 8.6", 8.635"	TRASERO	41-11/ 3.73	Semi Flotante	AG8.6-1141		
TOWNSMAN	GASOLINA	71	72	AAM 8.5", 8.6", 8.635"	TRASERO	41-12/ 3.42	Semi Flotante	AG8.6-1241		
TRAILBLAZER	GASOLINA	02	09	AAM 8.5", 8.6", 8.635"	TRASERO	41-11/ 3.73	Semi Flotante	AG8.6-1141		
TRAILBLAZER	GASOLINA	02	09	AAM 8.5", 8.6", 8.635"	TRASERO	41-12/ 3.42	Semi Flotante	AG8.6-1241		
TRAILBLAZER EXT	GASOLINA	02	06	AAM 8.5", 8.6", 8.635"	TRASERO	41-11/ 3.73	Semi Flotante	AG8.6-1141		
TRAILBLAZER EXT	GASOLINA	02	06	AAM 8.5", 8.6", 8.635"	TRASERO	41-12/ 3.42	Semi Flotante	AG8.6-1241		
V1500 SUBURBAN	GASOLINA	87	91	AAM 8.5", 8.6", 8.635"	TRASERO	41-11/ 3.73	Semi Flotante	AG8.6-1141		
V1500 SUBURBAN	GASOLINA	87	91	AAM 8.5", 8.6", 8.635"	TRASERO	41-12/ 3.42	Semi Flotante	AG8.6-1241		
V2500 SUBURBAN	GASOLINA	87	90	AAM 8.5", 8.6", 8.635"	TRASERO	41-11/ 3.73	Semi Flotante	AG8.6-1141		
V2500 SUBURBAN	GASOLINA	87	90	AAM 8.5", 8.6", 8.635"	TRASERO	41-12/ 3.42	Semi Flotante	AG8.6-1241		

CHRYSLER

CORDOBA	75	79		CHRYSLER 9.25"	TRASERO	39-11/ 3.55	Semi Flotante	AC1139-13C		
NEW YORKER	72	81		CHRYSLER 9.25"	TRASERO	39-11/ 3.55	Semi Flotante	AC1139-13C		
NEWPORT	73	81		CHRYSLER 9.25"	TRASERO	39-11/ 3.55	Semi Flotante	AC1139-13C		
RAM 2500	01	01		DANA 44-4		-/	Semi Flotante	A75945XK	A75867X	A47246
RAM 2500	00	02		DANA 44-4		-/	Semi Flotante	A75945XK	A75867X	A47246




CHEVROLET

		A753417						
A755354X								
A74047015		AG332/430DIFL AFL115	AG332/430DIFL AFL115					
A74047015		AG332/430DIFL AFL115	AG332/430DIFL AFL115					
A755354X								
A74047015		AG332/430DIFL AFL115	AG332/430DIFL AFL115					
A74047015		AG332/430DIFL AFL115	AG332/430DIFL AFL115					
								ABD0001
A74047015		AG332/430DIFL AFL115	AG332/430DIFL AFL115					
A74047015		AG332/430DIFL AFL115	AG332/430DIFL AFL115					
A74047015		AG332/430DIFL AFL115	AG332/430DIFL AFL115					
A74047015		AG332/430DIFL AFL115	AG332/430DIFL AFL115					
A74047015		AG332/430DIFL AFL115	AG332/430DIFL AFL115					
A74047015		AG332/430DIFL AFL115	AG332/430DIFL AFL115					
A74047015		AG332/430DIFL AFL115	AG332/430DIFL AFL115					
A74047015		AG332/430DIFL AFL115	AG332/430DIFL AFL115					
A74047015		AG332/430DIFL AFL115	AG332/430DIFL AFL115					
A74047015		AG332/430DIFL AFL115	AG332/430DIFL AFL115					
A74047015		AG332/430DIFL AFL115	AG332/430DIFL AFL115					
A74047015		AG332/430DIFL AFL115	AG332/430DIFL AFL115					

CHRYSLER

A755354X								
A755354X								

ORDEN APLICACIÓN



Orden de Aplicación

Modelo	Tipo de Combustible	Año Inicial	Año Final	Modelo de Eje	Ubicación en el vehículo	Dientes Corona - Piñón /Relación	Tipo de Eje	Corona y Piñón	Ensamble Porta Engranes	Porta Engranes
--------	---------------------	-------------	-----------	---------------	--------------------------	----------------------------------	-------------	----------------	-------------------------	----------------

CHRYSLER

RAM 2500 QUAD CAB		00	02	DANA 44-4		-/	Semi Flotante	A75945XK	A75867X	A47246
RAM 3500	GASOLINA, 5.2, 5.7, 5.9L	03	18	AAM 11.5"	TRASERO	41-10/ 4.1	Flotante	AC1041-21DK		
RAM 4000	GASOLINA, 5.2, 5.7, 5.9L	06	09	AAM 11.5"	TRASERO	41-10/ 4.1	Flotante	AC1041-21DK		
RAM CHARGER		00	01	DANA 44-4		-/	Semi Flotante	A75945XK	A75867X	A47246

DODGE

ATOS	GASOLINA, 1.0L	01	04	TRANSEJE ATOS	DELANTERO	76-18/ 4.32	Transeje	AC1876-19-HK		
ATOS	GASOLINA, 1.1L	05	12	TRANSEJE ATOS	DELANTERO	76-18/ 4.32	Transeje	AC1876-19-HK		
B250		94	94	DANA 70	TRASERO	39-8/ 4.88	Flotante	A25965XK	A753680X	A42931
B250		94	94	DANA 70	TRASERO	41-8/ 5.13	Flotante	A25966XK	A753680X	A42931
B250		94	94	DANA 70	TRASERO	41-9/ 4.56	Flotante	A26013XK	A753680X	A42931
B2500		95	98	DANA 70	TRASERO	39-8/ 4.88	Flotante	A25965XK	A753680X	A42931
B2500		95	98	DANA 70	TRASERO	41-8/ 5.13	Flotante	A25966XK	A753680X	A42931
B2500		95	98	DANA 70	TRASERO	41-9/ 4.56	Flotante	A26013XK	A753680X	A42931
B300		75	80	DANA 70	TRASERO	39-8/ 4.88	Flotante	A25965XK	A753680X	A42931
B300		75	80	DANA 70	TRASERO	41-8/ 5.13	Flotante	A25966XK	A753680X	A42931
B300		75	80	DANA 70	TRASERO	41-9/ 4.56	Flotante	A26013XK	A753680X	A42931
B300 VAN		71	74	DANA 70	TRASERO	39-8/ 4.88	Flotante	A25965XK	A753680X	A42931
B300 VAN		71	74	DANA 70	TRASERO	41-8/ 5.13	Flotante	A25966XK	A753680X	A42931
B300 VAN		71	74	DANA 70	TRASERO	41-9/ 4.56	Flotante	A26013XK	A753680X	A42931
B350		81	94	DANA 70	TRASERO	39-8/ 4.88	Flotante	A25965XK	A753680X	A42931
B350		81	94	DANA 70	TRASERO	41-8/ 5.13	Flotante	A25966XK	A753680X	A42931
B350		81	94	DANA 70	TRASERO	41-9/ 4.56	Flotante	A26013XK	A753680X	A42931
B3500		95	98	DANA 70	TRASERO	39-8/ 4.88	Flotante	A25965XK	A753680X	A42931
B3500		95	98	DANA 70	TRASERO	41-8/ 5.13	Flotante	A25966XK	A753680X	A42931
B3500		95	98	DANA 70	TRASERO	41-9/ 4.56	Flotante	A26013XK	A753680X	A42931



CHRYSLER

A755354X								
		AFL116	AFL116					
A755354X								

DODGE

								AB0003
								AB0003
A755603X				AB803110	AB88510	AB387		
A755603X				AB803110	AB88510	AB387		
A755603X				AB803110	AB88510	AB387		
A755603X				AB803110	AB88510	AB387		
A755603X				AB803110	AB88510	AB387		
A755603X				AB803110	AB88510	AB387		
A755603X				AB803110	AB88510	AB387		
A755603X				AB803110	AB88510	AB387		
A755603X				AB803110	AB88510	AB387		
A755603X				AB803110	AB88510	AB387		
A755603X		A753344-5	A753344-5	AB803110	AB88510	AB387		
A755603X				AB803110	AB88510	AB387		
A755603X				AB803110	AB88510	AB387		
A755603X		A753344-5	A753344-5	AB803110	AB88510	AB387		
A755603X				AB803110	AB88510	AB387		
A755603X				AB803110	AB88510	AB387		
A755603X				AB803110	AB88510	AB387		
A755603X		A753344-5	A753344-5	AB803110	AB88510	AB387		

ORDEN APLICACIÓN



Orden de Aplicación

Modelo	Tipo de Combustible	Año Inicial	Año Final	Modelo de Eje	Ubicación en el vehículo	Dientes Corona - Piñón /Relación	Tipo de Eje	Corona y Piñón	Ensamble Porta Engranes	Porta Engranes
--------	---------------------	-------------	-----------	---------------	--------------------------	----------------------------------	-------------	----------------	-------------------------	----------------

DODGE

B3500		95	98	DANA 80	TRASERO	37-8/ 4.63	Flotante	A73167XK		A42684
B3500		95	98	DANA 80	TRASERO	41-8/ 5.13	Flotante	A73168XK		A42684
B3500		95	98	DANA 80	TRASERO	39-8/ 4.88	Flotante	A76138XK		A42684
CHARGER		74	78	CHRYSLER 9.25"	TRASERO	39-11/ 3.55	Semi Flotante	AC1139-13C		
CORONET		73	76	CHRYSLER 9.25"	TRASERO	39-11/ 3.55	Semi Flotante	AC1139-13C		
D100		75	89	CHRYSLER 9.25"	TRASERO	39-11/ 3.55	Semi Flotante	AC1139-13C		
D100 PICKUP		74	74	CHRYSLER 9.25"	TRASERO	39-11/ 3.55	Semi Flotante	AC1139-13C		
D150		77	93	CHRYSLER 9.25"	TRASERO	39-11/ 3.55	Semi Flotante	AC1139-13C		
D200		75	80	CHRYSLER 9.25"	TRASERO	39-11/ 3.55	Semi Flotante	AC1139-13C		
D200 PICKUP		74	74	CHRYSLER 9.25"	TRASERO	39-11/ 3.55	Semi Flotante	AC1139-13C		
D250		81	93	CHRYSLER 9.25"	TRASERO	39-11/ 3.55	Semi Flotante	AC1139-13C		
D250		81	93	DANA 70	TRASERO	39-8/ 4.88	Flotante	A25965XK	A753680X	A42931
D250		81	93	DANA 70	TRASERO	41-8/ 5.13	Flotante	A25966XK	A753680X	A42931
D250		81	93	DANA 70	TRASERO	41-9/ 4.56	Flotante	A26013XK	A753680X	A42931
D300		75	80	CHRYSLER 9.25"	TRASERO	39-11/ 3.55	Semi Flotante	AC1139-13C		
D300		75	80	DANA 70	TRASERO	39-8/ 4.88	Flotante	A25965XK	A753680X	A42931
D300		75	80	DANA 70	TRASERO	41-8/ 5.13	Flotante	A25966XK	A753680X	A42931
D300		75	80	DANA 70	TRASERO	41-9/ 4.56	Flotante	A26013XK	A753680X	A42931
D300 PICKUP		74	74	CHRYSLER 9.25"	TRASERO	39-11/ 3.55	Semi Flotante	AC1139-13C		
D300 PICKUP		68	74	DANA 70	TRASERO	39-8/ 4.88	Flotante	A25965XK	A753680X	A42931
D300 PICKUP		68	74	DANA 70	TRASERO	41-8/ 5.13	Flotante	A25966XK	A753680X	A42931
D300 PICKUP		68	74	DANA 70	TRASERO	41-9/ 4.56	Flotante	A26013XK	A753680X	A42931
D300 SERIES		60	67	DANA 70	TRASERO	39-8/ 4.88	Flotante	A25965XK	A753680X	A42931
D300 SERIES		60	67	DANA 70	TRASERO	41-8/ 5.13	Flotante	A25966XK	A753680X	A42931
D300 SERIES		60	67	DANA 70	TRASERO	41-9/ 4.56	Flotante	A26013XK	A753680X	A42931

Satélites y Planetarios



Perno Satélites



Semieje Lado Derecho



Semieje Lado Izquierdo



Balero Altura



Balero Precarga



Balero Porta Engranes



Balero Rueda



Balero de Piñón (Piloto)



DODGE

A707185X				AB516549	AB802048			
A707185X				AB516549	AB802048			
A707185X				AB516549	AB802048			
A755603X				AB803110	AB88510			
A755603X				AB803110	AB88510			
A755603X		A753344-5	A753344-5	AB803110	AB88510			
A755603X				AB803110	AB88510			
A755603X				AB803110	AB88510			
A755603X		A753344-5	A753344-5	AB803110	AB88510			
A755603X				AB803110	AB88510			
A755603X				AB803110	AB88510			
A755603X		A753344-5	A753344-5	AB803110	AB88510			
A755603X				AB803110	AB88510			
A755603X				AB803110	AB88510			
A755603X		A753344-5	A753344-5	AB803110	AB88510			

ORDEN APLICACIÓN



Orden de Aplicación

Modelo	Tipo de Combustible	Año Inicial	Año Final	Modelo de Eje	Ubicación en el vehículo	Dientes Corona - Piñón /Relación	Tipo de Eje	Corona y Piñón	Ensamble Porta Engranes	Porta Engranes
--------	---------------------	-------------	-----------	---------------	--------------------------	----------------------------------	-------------	----------------	-------------------------	----------------

DODGE										
D350		81	93	CHRYSLER 9.25"	TRASERO	39-11/ 3.55	Semi Flotante	AC1139-13C		
D350		81	93	DANA 70	TRASERO	39-8/ 4.88	Flotante	A25965XK	A753680X	A42931
D350		81	93	DANA 70	TRASERO	41-8/ 5.13	Flotante	A25966XK	A753680X	A42931
D350		81	93	DANA 70	TRASERO	41-9/ 4.56	Flotante	A26013XK	A753680X	A42931
D400		79	80	CHRYSLER 9.25"	TRASERO	39-11/ 3.55	Semi Flotante	AC1139-13C		
DAKOTA		98	08	CHRYSLER 9.25"	TRASERO	39-11/ 3.55	Semi Flotante	AC1139-13C		
DURANGO		98	09	CHRYSLER 9.25"	TRASERO	39-11/ 3.55	Semi Flotante	AC1139-13C		
H100	DIESEL, 2.5L	06	13	H100 DIESEL	TRASERO	47-11/ 4.27	Flotante	AC1147-07C		
H100	GASOLINA, 2.4L	12	13	H100 GASOLINA	TRASERO	43-11/ 3.91	Flotante	AC1143-03C		
H100	GASOLINA, 2.4L	03	05	H100 GASOLINA	TRASERO	43-11/ 3.91	Flotante	AC1143-03C		
MONACO		67	78	CHRYSLER 9.25"	TRASERO	39-11/ 3.55	Semi Flotante	AC1139-13C		
POLARA		67	68	CHRYSLER 9.25"	TRASERO	39-11/ 3.55	Semi Flotante	AC1139-13C		
RAM 1500		94	09	CHRYSLER 9.25"	TRASERO	39-11/ 3.55	Semi Flotante	AC1139-13C		
RAM 1500	GASOLINA	94	01	DANA 44	DELANTERO	41-11/ 3.73	Semi Flotante	A22736XK		A32684
RAM 1500				DANA 44-4	DELANTERO/ TRASERO	41-12/ 3.42	Semi Flotante	A755741-42XK	A75867X	A47246
RAM 1500				DANA 44-4	DELANTERO	41-11/ 3.73	Semi Flotante	A755741-43XK	A75867X	A47246
RAM 2500		94	08	CHRYSLER 9.25"	TRASERO	39-11/ 3.55	Semi Flotante	AC1139-13C		
RAM 2500	GASOLINA	94	02	DANA 44	DELANTERO	41-11/ 3.73	Semi Flotante	A22736XK		A32684
RAM 2500				DANA 44-4	DELANTERO/ TRASERO	41-12/ 3.42	Semi Flotante	A755741-42XK	A75867X	A47246
RAM 2500				DANA 44-4	DELANTERO	41-11/ 3.73	Semi Flotante	A755741-43XK	A75867X	A47246
RAM 2500		94	02	DANA 70	TRASERO	39-8/ 4.88	Flotante	A25965XK	A753680X	A42931
RAM 2500		94	02	DANA 70	TRASERO	41-8/ 5.13	Flotante	A25966XK	A753680X	A42931
RAM 2500		94	02	DANA 70	TRASERO	41-9/ 4.56	Flotante	A26013XK	A753680X	A42931
RAM 2500		94	02	DANA 80	TRASERO	37-8/ 4.63	Flotante	A73167XK		A42684
RAM 2500		94	02	DANA 80	TRASERO	41-8/ 5.13	Flotante	A73168XK		A42684

Satélites y Planetarios



Perno Satélites



Semieje Lado Derecho



Semieje Lado Izquierdo



Balero Altura



Balero Precarga



Balero Porta Engranes



Balero Rueda




Balero de Piñón (Piloto)



DODGE

A755603X				AB803110	AB88510	AB387		
A755603X				AB803110	AB88510	AB387		
A755603X		A753344-5	A753344-5	AB803110	AB88510	AB387		
		AFL113	AFL113					
AC03JI		AFL103	AFL103					
AC03JI		AFL103	AFL103					
A706027	A17878							
A755354X								
A755354X								
A706027	A17878							
A755354X								
A755354X								
A755603X				AB803110	AB88510	AB387		
A755603X				AB803110	AB88510	AB387		
A755603X		A753344-5	A753344-5	AB803110	AB88510	AB387		
A707185X				AB516549	AB802048			
A707185X				AB516549	AB802048			

ORDEN APLICACIÓN



Orden de Aplicación

Modelo	Tipo de Combustible	Año Inicial	Año Final	Modelo de Eje	Ubicación en el vehículo	Dientes Corona - Piñón /Relación	Tipo de Eje	Corona y Piñón	Ensamble Porta Engranes	Porta Engranes
--------	---------------------	-------------	-----------	---------------	--------------------------	----------------------------------	-------------	----------------	-------------------------	----------------

DODGE										
RAM 2500		94	02	DANA 80	TRASERO	39-8/ 4.88	Flotante	A76138XK		A42684
RAM 2500 VAN		99	03	DANA 70	TRASERO	39-8/ 4.88	Flotante	A25965XK	A753680X	A42931
RAM 2500 VAN		99	03	DANA 70	TRASERO	41-8/ 5.13	Flotante	A25966XK	A753680X	A42931
RAM 2500 VAN		99	03	DANA 70	TRASERO	41-9/ 4.56	Flotante	A26013XK	A753680X	A42931
RAM 2500 VAN		99	03	DANA 80	TRASERO	37-8/ 4.63	Flotante	A73167XK		A42684
RAM 2500 VAN		99	03	DANA 80	TRASERO	41-8/ 5.13	Flotante	A73168XK		A42684
RAM 2500 VAN		99	03	DANA 80	TRASERO	39-8/ 4.88	Flotante	A76138XK		A42684
RAM 3500		94	08	CHRYSLER 9.25"	TRASERO	39-11/ 3.55	Semi Flotante	AC1139-13C		
RAM 3500		94	02	DANA 70	TRASERO	39-8/ 4.88	Flotante	A25965XK	A753680X	A42931
RAM 3500		94	02	DANA 70	TRASERO	41-8/ 5.13	Flotante	A25966XK	A753680X	A42931
RAM 3500		94	02	DANA 70	TRASERO	41-9/ 4.56	Flotante	A26013XK	A753680X	A42931
RAM 3500		94	02	DANA 80	TRASERO	37-8/ 4.63	Flotante	A73167XK		A42684
RAM 3500		94	02	DANA 80	TRASERO	41-8/ 5.13	Flotante	A73168XK		A42684
RAM 3500		94	02	DANA 80	TRASERO	39-8/ 4.88	Flotante	A76138XK		A42684
RAM 3500 VAN		99	03	DANA 70	TRASERO	39-8/ 4.88	Flotante	A25965XK	A753680X	A42931
RAM 3500 VAN		99	03	DANA 70	TRASERO	41-8/ 5.13	Flotante	A25966XK	A753680X	A42931
RAM 3500 VAN		99	03	DANA 70	TRASERO	41-9/ 4.56	Flotante	A26013XK	A753680X	A42931
RAM 4500		08	08	CHRYSLER 9.25"	TRASERO	39-11/ 3.55	Semi Flotante	AC1139-13C		
RAM 5500		08	08	CHRYSLER 9.25"	TRASERO	39-11/ 3.55	Semi Flotante	AC1139-13C		
RAM CHARGER		74	93	CHRYSLER 9.25"	TRASERO	39-11/ 3.55	Semi Flotante	AC1139-13C		
RAM CHARGER	GASOLINA	74	93	DANA 44	DELANTERO	41-11/ 3.73	Semi Flotante	A22736XK		A32684
RAM CHARGER				DANA 44-4	DELANTERO/ TRASERO	41-12/ 3.42	Semi Flotante	A755741-42XK	A75867X	A47246
RAM CHARGER				DANA 44-4	DELANTERO	41-11/ 3.73	Semi Flotante	A755741-43XK	A75867X	A47246
ST. REGIS		79	81	CHRYSLER 9.25"	TRASERO	39-11/ 3.55	Semi Flotante	AC1139-13C		
W100		75	89	CHRYSLER 9.25"	TRASERO	39-11/ 3.55	Semi Flotante	AC1139-13C		

Satélites y Planetarios



Perno Satélites



Semieje Lado Derecho



Semieje Lado Izquierdo



Balero Altura



Balero Precarga



Balero Porta Engranés



Balero Rueda




Balero de Piñón (Piloto)



DODGE

A707185X				AB516549	AB802048			
A755603X				AB803110	AB88510	AB387		
A755603X				AB803110	AB88510	AB387		
A755603X		A753344-5	A753344-5	AB803110	AB88510	AB387		
A707185X				AB516549	AB802048			
A707185X				AB516549	AB802048			
A707185X				AB516549	AB802048			
A755603X				AB803110	AB88510	AB387		
A755603X				AB803110	AB88510	AB387		
A755603X		A753344-5	A753344-5	AB803110	AB88510	AB387		
A707185X				AB516549	AB802048			
A707185X				AB516549	AB802048			
A707185X				AB516549	AB802048			
A755603X				AB803110	AB88510	AB387		
A755603X				AB803110	AB88510	AB387		
A755603X		A753344-5	A753344-5	AB803110	AB88510	AB387		
A706027	A17878							

ORDEN APLICACIÓN



Orden de Aplicación

Modelo	Tipo de Combustible	Año Inicial	Año Final	Modelo de Eje	Ubicación en el vehículo	Dientes Corona - Piñón /Relación	Tipo de Eje	Corona y Piñón	Ensamble Porta Engranes	Porta Engranes
--------	---------------------	-------------	-----------	---------------	--------------------------	----------------------------------	-------------	----------------	-------------------------	----------------


DODGE										
W100	GASOLINA	75	89	DANA 44	DELANTERO	41-11/ 3.73	Semi Flotante	A22736XK		A32684
W100 PICKUP		74	74	CHRYSLER 9.25"	TRASERO	39-11/ 3.55	Semi Flotante	AC1139-13C		
W100 PICKUP	GASOLINA	57	74	DANA 44	DELANTERO	41-11/ 3.73	Semi Flotante	A22736XK		A32684
W100 SERIES	GASOLINA	60	67	DANA 44	DELANTERO	41-11/ 3.73	Semi Flotante	A22736XK		A32684
W150		77	93	CHRYSLER 9.25"	TRASERO	39-11/ 3.55	Semi Flotante	AC1139-13C		
W150	GASOLINA	77	93	DANA 44	DELANTERO	41-11/ 3.73	Semi Flotante	A22736XK		A32684
W200		75	80	CHRYSLER 9.25"	TRASERO	39-11/ 3.55	Semi Flotante	AC1139-13C		
W200	GASOLINA	75	80	DANA 44	DELANTERO	41-11/ 3.73	Semi Flotante	A22736XK		A32684
W200		75	75	DANA 70	TRASERO	39-8/ 4.88	Flotante	A25965XK	A753680X	A42931
W200		75	75	DANA 70	TRASERO	41-8/ 5.13	Flotante	A25966XK	A753680X	A42931
W200		75	75	DANA 70	TRASERO	41-9/ 4.56	Flotante	A26013XK	A753680X	A42931
W200 PICKUP		74	74	CHRYSLER 9.25"	TRASERO	39-11/ 3.55	Semi Flotante	AC1139-13C		
W200 PICKUP	GASOLINA	57	74	DANA 44	DELANTERO	41-11/ 3.73	Semi Flotante	A22736XK		A32684
W200 PICKUP		68	74	DANA 70	TRASERO	39-8/ 4.88	Flotante	A25965XK	A753680X	A42931
W200 PICKUP		68	74	DANA 70	TRASERO	41-8/ 5.13	Flotante	A25966XK	A753680X	A42931
W200 PICKUP		68	74	DANA 70	TRASERO	41-9/ 4.56	Flotante	A26013XK	A753680X	A42931
W200 SERIES	GASOLINA	60	67	DANA 44	DELANTERO	41-11/ 3.73	Semi Flotante	A22736XK		A32684
W200 SERIES		67	67	DANA 70	TRASERO	39-8/ 4.88	Flotante	A25965XK	A753680X	A42931
W200 SERIES		67	67	DANA 70	TRASERO	41-8/ 5.13	Flotante	A25966XK	A753680X	A42931
W200 SERIES		67	67	DANA 70	TRASERO	41-9/ 4.56	Flotante	A26013XK	A753680X	A42931
W250		81	93	CHRYSLER 9.25"	TRASERO	39-11/ 3.55	Semi Flotante	AC1139-13C		
W250	GASOLINA	81	93	DANA 44	DELANTERO	41-11/ 3.73	Semi Flotante	A22736XK		A32684
W250		81	93	DANA 70	TRASERO	39-8/ 4.88	Flotante	A25965XK	A753680X	A42931
W250		81	93	DANA 70	TRASERO	41-8/ 5.13	Flotante	A25966XK	A753680X	A42931
W250		81	93	DANA 70	TRASERO	41-9/ 4.56	Flotante	A26013XK	A753680X	A42931



DODGE

A706027	A17878							
A706027	A17878							
A706027	A17878							
A706027	A17878							
A706027	A17878							
A755603X		A753344-5	A753344-5	AB803110	AB88510	AB387		
A755603X				AB803110	AB88510	AB387		
A755603X				AB803110	AB88510	AB387		
A706027	A17878							
A755603X		A753344-5	A753344-5	AB803110	AB88510	AB387		
A755603X				AB803110	AB88510	AB387		
A755603X				AB803110	AB88510	AB387		
A706027	A17878							
A755603X		A753344-5	A753344-5	AB803110	AB88510	AB387		
A755603X				AB803110	AB88510	AB387		
A755603X				AB803110	AB88510	AB387		
A706027	A17878							
A755603X		A753344-5	A753344-5	AB803110	AB88510	AB387		
A755603X				AB803110	AB88510	AB387		
A755603X				AB803110	AB88510	AB387		

ORDEN APLICACIÓN



Orden de Aplicación

Modelo	Tipo de Combustible	Año Inicial	Año Final	Modelo de Eje	Ubicación en el vehículo	Dientes Corona - Piñón /Relación	Tipo de Eje	Corona y Piñón	Ensamble Porta Engranes	Porta Engranes

DODGE

W300		75	80	CHRYSLER 9.25"	TRASERO	39-11/ 3.55	Semi Flotante	AC1139-13C		
W300		75	78	DANA 70	TRASERO	39-8/ 4.88	Flotante	A25965XK	A753680X	A42931
W300		75	78	DANA 70	TRASERO	41-8/ 5.13	Flotante	A25966XK	A753680X	A42931
W300		75	78	DANA 70	TRASERO	41-9/ 4.56	Flotante	A26013XK	A753680X	A42931
W300 PICKUP		74	74	CHRYSLER 9.25"	TRASERO	39-11/ 3.55	Semi Flotante	AC1139-13C		
W300 PICKUP		68	74	DANA 70	TRASERO	39-8/ 4.88	Flotante	A25965XK	A753680X	A42931
W300 PICKUP		68	74	DANA 70	TRASERO	41-8/ 5.13	Flotante	A25966XK	A753680X	A42931
W300 PICKUP		68	74	DANA 70	TRASERO	41-9/ 4.56	Flotante	A26013XK	A753680X	A42931
W300 SERIES		60	67	DANA 70	TRASERO	39-8/ 4.88	Flotante	A25965XK	A753680X	A42931
W300 SERIES		60	67	DANA 70	TRASERO	41-8/ 5.13	Flotante	A25966XK	A753680X	A42931
W300 SERIES		60	67	DANA 70	TRASERO	41-9/ 4.56	Flotante	A26013XK	A753680X	A42931
W350		81	93	CHRYSLER 9.25"	TRASERO	39-11/ 3.55	Semi Flotante	AC1139-13C		
W350		81	93	DANA 70	TRASERO	39-8/ 4.88	Flotante	A25965XK	A753680X	A42931
W350		81	93	DANA 70	TRASERO	41-8/ 5.13	Flotante	A25966XK	A753680X	A42931
W350		81	93	DANA 70	TRASERO	41-9/ 4.56	Flotante	A26013XK	A753680X	A42931

FORD

BRONCO	GASOLINA	71	77	DANA 44	DELANTERO	41-11/ 3.73	Semi Flotante	A22736XK		A32684
BRONCO	GASOLINA	83	96	FORD 8.8"	TRASERO	39-11/ 3.55	Flotante	AF8.8-1139		
CROWN VICTORIA	GASOLINA	92	11	FORD 8.8"	TRASERO	39-11/ 3.55	Flotante	AF8.8-1139		
E-100 ECONOLINE	GASOLINA	69	75	DANA 44	TRASERO	41-11/ 3.73	Semi Flotante	A22736XK		A32684
E-100 ECONOLINE	GASOLINA	83	83	FORD 8.8"	TRASERO	39-11/ 3.55	Flotante	AF8.8-1139		
E-100 ECONOLINE CLUB WAGON	GASOLINA	75	75	DANA 44	TRASERO	41-11/ 3.73	Semi Flotante	A22736XK		A32684
E-100 ECONOLINE CLUB WAGON	GASOLINA	83	83	FORD 8.8"	TRASERO	39-11/ 3.55	Flotante	AF8.8-1139		
E-150	GASOLINA	03	14	FORD 8.8"	TRASERO	39-11/ 3.55	Flotante	AF8.8-1139		

Satélites y Planetarios



Perno Satélites



Semieje Lado Derecho



Semieje Lado Izquierdo



Balero Altura



Balero Precarga



Balero Porta Engranes



Balero Rueda



Balero de Piñón (Piloto)



DODGE

A755603X		A753344-5	A753344-5	AB803110	AB88510	AB387		
A755603X				AB803110	AB88510	AB387		
A755603X				AB803110	AB88510	AB387		
A755603X		A753344-5	A753344-5	AB803110	AB88510	AB387		
A755603X				AB803110	AB88510	AB387		
A755603X				AB803110	AB88510	AB387		
A755603X		A753344-5	A753344-5	AB803110	AB88510	AB387		
A755603X				AB803110	AB88510	AB387		
A755603X				AB803110	AB88510	AB387		
A755603X		A753344-5	A753344-5	AB803110	AB88510	AB387		
A755603X				AB803110	AB88510	AB387		
A755603X				AB803110	AB88510	AB387		

FORD

A706027	A17878	A752003	A752003					
		AF311/1631DFLA	AF355/831IFL					
A706027	A17878	A752003	A752003					
A706027	A17878	A752003	A752003					
		AF311/1631DFLA	AF355/831IFL					

ORDEN APLICACIÓN



Orden de Aplicación

Modelo	Tipo de Combustible	Año Inicial	Año Final	Modelo de Eje	Ubicación en el vehículo	Dientes Corona - Piñón /Relación	Tipo de Eje	Corona y Piñón	Ensamble Porta Engranés	Porta Engranés
--------	---------------------	-------------	-----------	---------------	--------------------------	----------------------------------	-------------	----------------	-------------------------	----------------


FORD										
E-150	GASOLINA	97	99	FORD 8.8"	TRASERO	39-11/ 3.55	Flotante	AF8.8-1139		
E-150 CLUB WAGON	GASOLINA	03	05	FORD 8.8"	TRASERO	39-11/ 3.55	Flotante	AF8.8-1139		
E-150 ECONOLINE	GASOLINA	75	79	DANA 44	TRASERO	41-11/ 3.73	Semi Flotante	A22736XK		A32684
E-150 ECONOLINE	GASOLINA	83	02	FORD 8.8"	TRASERO	39-11/ 3.55	Flotante	AF8.8-1139		
E-150 ECONOLINE CLUB WAGON	GASOLINA	75	79	DANA 44	TRASERO	41-11/ 3.73	Semi Flotante	A22736XK		A32684
E-150 ECONOLINE CLUB WAGON	GASOLINA	83	02	FORD 8.8"	TRASERO	39-11/ 3.55	Flotante	AF8.8-1139		
E-250 ECONOLINE	GASOLINA	83	98	FORD 8.8"	TRASERO	39-11/ 3.55	Flotante	AF8.8-1139		
E-250 ECONOLINE CLUB WAGON	GASOLINA	83	91	FORD 8.8"	TRASERO	39-11/ 3.55	Flotante	AF8.8-1139		
E-350 CLUB WAGON		03	05	DANA 70	TRASERO	39-8/ 4.88	Flotante	A25965XK		A42931
E-350 CLUB WAGON		03	05	DANA 70	TRASERO	41-8/ 5.13	Flotante	A25966XK		A42931
E-350 CLUB WAGON		03	05	DANA 70	TRASERO	41-9/ 4.56	Flotante	A26013XK		A42931
E-350 CLUB WAGON		03	05	DANA 80	TRASERO	37-8/ 4.63	Flotante	A73167XK		A44030
E-350 CLUB WAGON		03	05	DANA 80	TRASERO	41-8/ 5.13	Flotante	A73168XK		A44030
E-350 CLUB WAGON		03	05	DANA 80	TRASERO	39-8/ 4.88	Flotante	A76138XK		A44030
E-350 ECONOLINE		75	00	DANA 70	TRASERO	39-8/ 4.88	Flotante	A25965XK		A42931
E-350 ECONOLINE		75	00	DANA 70	TRASERO	41-8/ 5.13	Flotante	A25966XK		A42931
E-350 ECONOLINE		75	00	DANA 70	TRASERO	41-9/ 4.56	Flotante	A26013XK		A42931
E-350 ECONOLINE		88	00	DANA 80	TRASERO	37-8/ 4.63	Flotante	A73167XK		A44030
E-350 ECONOLINE		88	00	DANA 80	TRASERO	41-8/ 5.13	Flotante	A73168XK		A44030
E-350 ECONOLINE		88	00	DANA 80	TRASERO	39-8/ 4.88	Flotante	A76138XK		A44030
E-350 ECONOLINE CLUB WAGON		77	02	DANA 70	TRASERO	39-8/ 4.88	Flotante	A25965XK		A42931
E-350 ECONOLINE CLUB WAGON		77	02	DANA 70	TRASERO	41-8/ 5.13	Flotante	A25966XK		A42931
E-350 ECONOLINE CLUB WAGON		77	02	DANA 70	TRASERO	41-9/ 4.56	Flotante	A26013XK		A42931



FORD

		AF313/434DFL	AF333/834IFL					
		AF311/1631DFLA	AF355/831IFL					
A706027	A17878	A752003	A752003					
		AF311/1631DFLA	AF355/831IFL					
A706027	A17878	A752003	A752003					
		AF311/1631DFLA	AF355/831IFL					
		AF313/434DFL	AF333/834IFL					
		AF313/434DFL	AF333/834IFL					
A755603X		A36113-1	A36113-1	AB803110	AB88510	AB387		
A755603X				AB803110	AB88510	AB387		
A755603X				AB803110	AB88510	AB387		
A707185X				AB807046	AB802048			
A707185X				AB807046	AB802048			
A707185X				AB807046	AB802048			
A755603X		A36113-1	A36113-1	AB803110	AB88510	AB387		
A755603X		A753344-3	A753344-3	AB803110	AB88510	AB387		
A755603X				AB803110	AB88510	AB387		
				AB807046	AB802048			
A707185X				AB807046	AB802048			
A707185X				AB807046	AB802048			
A755603X		A36113-1	A36113-1	AB803110	AB88510	AB387		
A755603X		A753344-3	A753344-3	AB803110	AB88510	AB387		
A755603X				AB803110	AB88510	AB387		

ORDEN APLICACIÓN



Orden de Aplicación

Modelo	Tipo de Combustible	Año Inicial	Año Final	Modelo de Eje	Ubicación en el vehículo	Dientes Corona - Piñón /Relación	Tipo de Eje	Corona y Piñón	Ensamble Porta Engranés	Porta Engranés
--------	---------------------	-------------	-----------	---------------	--------------------------	----------------------------------	-------------	----------------	-------------------------	----------------


FORD										
E-350 ECONOLINE CLUB WAGON		88	02	DANA 80	TRASERO	37-8/ 4.63	Flotante	A73167XK		A44030
E-350 ECONOLINE CLUB WAGON		88	02	DANA 80	TRASERO	41-8/ 5.13	Flotante	A73168XK		A44030
E-350 ECONOLINE CLUB WAGON		88	02	DANA 80	TRASERO	39-8/ 4.88	Flotante	A76138XK		A44030
E-350 SUPER DUTY		99	10	DANA 70	TRASERO	39-8/ 4.88	Flotante	A25965XK		A42931
E-350 SUPER DUTY		99	10	DANA 70	TRASERO	41-8/ 5.13	Flotante	A25966XK		A42931
E-350 SUPER DUTY		99	10	DANA 70	TRASERO	41-9/ 4.56	Flotante	A26013XK		A42931
E-350 SUPER DUTY		03	10	DANA 80	TRASERO	37-8/ 4.63	Flotante	A73167XK		A44030
E-350 SUPER DUTY		03	10	DANA 80	TRASERO	41-8/ 5.13	Flotante	A73168XK		A44030
E-350 SUPER DUTY		03	10	DANA 80	TRASERO	39-8/ 4.88	Flotante	A76138XK		A44030
E450	DIESEL, 6.0L	04	10	DANA S135, S150	TRASERO	43-8/ 5.38	Flotante	AC843-10F		
E450	DIESEL, 7.3L	99	04	DANA S135, S150	TRASERO	43-8/ 5.38	Flotante	AC843-10F		
E-450 ECONOLINE SUPER DUTY		00	02	DANA 70	TRASERO	39-8/ 4.88	Flotante	A25965XK		A42931
E-450 ECONOLINE SUPER DUTY		00	02	DANA 70	TRASERO	41-8/ 5.13	Flotante	A25966XK		A42931
E-450 ECONOLINE SUPER DUTY		00	02	DANA 70	TRASERO	41-9/ 4.56	Flotante	A26013XK		A42931
E-450 ECONOLINE SUPER DUTY		00	02	DANA 80	TRASERO	37-8/ 4.63	Flotante	A73167XK		A44030
E-450 ECONOLINE SUPER DUTY		00	02	DANA 80	TRASERO	41-8/ 5.13	Flotante	A73168XK		A44030
E-450 ECONOLINE SUPER DUTY		00	02	DANA 80	TRASERO	39-8/ 4.88	Flotante	A76138XK		A44030
E-450 SUPER DUTY		03	10	DANA 70	TRASERO	39-8/ 4.88	Flotante	A25965XK		A42931
E-450 SUPER DUTY		03	10	DANA 70	TRASERO	41-8/ 5.13	Flotante	A25966XK		A42931
E-450 SUPER DUTY		03	10	DANA 70	TRASERO	41-9/ 4.56	Flotante	A26013XK		A42931
E-450 SUPER DUTY		03	05	DANA 80	TRASERO	37-8/ 4.63	Flotante	A73167XK		A44030
E-450 SUPER DUTY		03	05	DANA 80	TRASERO	41-8/ 5.13	Flotante	A73168XK		A44030



FORD

				AB807046	AB802048			
A707185X				AB807046	AB802048			
A707185X				AB807046	AB802048			
A755603X		A36113-1	A36113-1	AB803110	AB88510	AB387		
A755603X		A753344-3	A753344-3	AB803110	AB88510	AB387		
A755603X				AB803110	AB88510	AB387		
A707185X				AB807046	AB802048			
A707185X				AB807046	AB802048			
A707185X				AB807046	AB802048			
AF09JI								
AF09JI								
A755603X		A36113-1	A36113-1	AB803110	AB88510	AB387		
A755603X		A753344-3	A753344-3	AB803110	AB88510	AB387		
A755603X				AB803110	AB88510	AB387		
A707185X				AB807046	AB802048			
A707185X				AB807046	AB802048			
A707185X				AB807046	AB802048			
A755603X		A36113-1	A36113-1	AB803110	AB88510	AB387		
A755603X		A753344-3	A753344-3	AB803110	AB88510	AB387		
A755603X				AB803110	AB88510	AB387		
A707185X				AB807046	AB802048			
A707185X				AB807046	AB802048			

ORDEN APLICACIÓN



Orden de Aplicación

Modelo	Tipo de Combustible	Año Inicial	Año Final	Modelo de Eje	Ubicación en el vehículo	Dientes Corona - Piñón /Relación	Tipo de Eje	Corona y Piñón	Ensamble Porta Engranes	Porta Engranes
--------	---------------------	-------------	-----------	---------------	--------------------------	----------------------------------	-------------	----------------	-------------------------	----------------

FORD										
E-450 SUPER DUTY		03	05	DANA 80	TRASERO	39-8/ 4.88	Flotante	A76138XK		A44030
E550	DIESEL, 6.0L	05	15	DANA S110	TRASERO	39-8/ 4.88	Flotante	AC839-11F		
E550	DIESEL, 6.0L	04	10	DANA S135, S150	TRASERO	43-8/ 5.38	Flotante	AC843-10F		
E550	DIESEL, 7.3L	99	04	DANA S135, S150	TRASERO	43-8/ 5.38	Flotante	AC843-10F		
EXPEDITION	GASOLINA	00	13	FORD 8.8"	TRASERO	39-11/ 3.55	Flotante	AF8.8-1139		
EXPEDITION	GASOLINA	97	99	FORD 8.8"	TRASERO	39-11/ 3.55	Flotante	AF8.8-1139		
EXPLORER	GASOLINA	91	13	FORD 8.8"	TRASERO	39-11/ 3.55	Flotante	AF8.8-1139		
EXPLORER SPORT TRAC	GASOLINA	01	10	FORD 8.8"	TRASERO	39-11/ 3.55	Flotante	AF8.8-1139		
F/B-200 AUT	GASOLINA	92	96	DANA 44	TRASERO	41-11/ 3.73	Semi Flotante	A22736XK		A32684
F1-00	GASOLINA	53	79	DANA 44	TRASERO	41-11/ 3.73	Semi Flotante	A22736XK		A32684
F-100	GASOLINA	66	78	DANA 44	DELANTERO	41-11/ 3.73	Semi Flotante	A22736XK		A32684
F-150	GASOLINA	00	13	FORD 8.8"	TRASERO	39-11/ 3.55	Flotante	AF8.8-1139		
F-150	GASOLINA	83	96	FORD 8.8"	TRASERO	39-11/ 3.55	Flotante	AF8.8-1139		
F-150	GASOLINA	97	99	FORD 8.8"	TRASERO	39-11/ 3.55	Flotante	AF8.8-1139		
F-150 AUT	GASOLINA	75	77	DANA 44	DELANTERO	41-11/ 3.73	Semi Flotante	A22736XK		A32684
F-150 AUT	GASOLINA	75	78	DANA 44	TRASERO	41-11/ 3.73	Semi Flotante	A22736XK		A32684
F-150 HERITAGE	GASOLINA	04	04	FORD 8.8"	TRASERO	39-11/ 3.55	Flotante	AF8.8-1139		
F-150 LOBO	GASOLINA	97	99	FORD 8.8"	TRASERO	39-11/ 3.55	Flotante	AF8.8-1139		
F-150 STD	GASOLINA	92	96	DANA 44	TRASERO	41-11/ 3.73	Semi Flotante	A22736XK		A32684
F-250	GASOLINA	59	65	DANA 44	TRASERO	41-11/ 3.73	Semi Flotante	A22736XK		A32684
F-250	GASOLINA	66	77	DANA 44	DELANTERO	41-11/ 3.73	Semi Flotante	A22736XK		A32684
F-250 AUT	GASOLINA	95	96	DANA 44	TRASERO	41-11/ 3.73	Semi Flotante	A22736XK		A32684
F-350		70	97	DANA 70	TRASERO	39-8/ 4.88	Flotante	A25965XK		A42931
F-350		70	97	DANA 70	TRASERO	41-8/ 5.13	Flotante	A25966XK		A42931
F-350		70	97	DANA 70	TRASERO	41-9/ 4.56	Flotante	A26013XK		A42931

Satélites y Planetarios



Perno Satélites



Semieje Lado Derecho



Semieje Lado Izquierdo



Balero Altura



Balero Precarga



Balero Porta Engranes



Balero Rueda




Balero de Piñón (Piloto)



FORD

A707185X				AB807046	AB802048			
AF13JI			AFL111					
AF09JI								
AF09JI								
		AF313/431DFL	AF33/3/831IFL					
		AF313/434DFL	AF333/834IFL					
A706027	A17878	A753846	A753847					
A706027	A17878	A752003	A752003					
A706027	A17878	A752003	A752003					
		AF313/431DFL	AF33/3/831IFL					
		AF311/1631DFLA	AF355/831IFL					
		AF313/434DFL	AF333/834IFL					
A706027	A17878	A752003	A752003					
A706027	A17878	A752003	A752003					
		AF311/1631DFLA	AF355/831IFL					
		AF313/434DFL	AF333/834IFL					
A706027	A17878	A753846	A753847					
A706027	A17878	A752003	A752003					
A706027	A17878	A752003	A752003					
A706027	A17878	A753846	A753847					
A755603X		A753344-3	A753344-3	AB803110	AB88510	AB387		
A755603X		A753344-3	A753344-3	AB803110	AB88510	AB387		
A755603X		A753344-5	A753344-5	AB803110	AB88510	AB387		

ORDEN APLICACIÓN



Orden de Aplicación

Modelo	Tipo de Combustible	Año Inicial	Año Final	Modelo de Eje	Ubicación en el vehículo	Dientes Corona - Piñón /Relación	Tipo de Eje	Corona y Piñón	Ensamble Porta Engranes	Porta Engranes
--------	---------------------	-------------	-----------	---------------	--------------------------	----------------------------------	-------------	----------------	-------------------------	----------------

FORD										
F-350		88	97	DANA 80	TRASERO	37-8/ 4.63	Flotante	A73167XK		A44030
F-350		88	97	DANA 80	TRASERO	41-8/ 5.13	Flotante	A73168XK		A44030
F-350		88	97	DANA 80	TRASERO	39-8/ 4.88	Flotante	A76138XK		A44030
F-350 SUPER DUTY		99	02	DANA 70	TRASERO	39-8/ 4.88	Flotante	A25965XK		A42931
F-350 SUPER DUTY		99	02	DANA 70	TRASERO	41-8/ 5.13	Flotante	A25966XK		A42931
F-350 SUPER DUTY		99	02	DANA 70	TRASERO	41-9/ 4.56	Flotante	A26013XK		A42931
F-350 SUPER DUTY		99	13	DANA 80	TRASERO	37-8/ 4.63	Flotante	A73167XK		A44030
F-350 SUPER DUTY		99	13	DANA 80	TRASERO	41-8/ 5.13	Flotante	A73168XK		A44030
F-350 SUPER DUTY		99	13	DANA 80	TRASERO	39-8/ 4.88	Flotante	A76138XK		A44030
F450 SUPER DUTY	DIESEL, 6.0L	04	15	DANA S110	TRASERO	39-8/ 4.88	Flotante	AC839-11F		
F450 SUPER DUTY	DIESEL, 6.0L	04	10	DANA S135, S150	TRASERO	43-8/ 5.38	Flotante	AC843-10F		
F450 SUPER DUTY	DIESEL, 7.3L	99	04	DANA S135, S150	TRASERO	43-8/ 5.38	Flotante	AC843-10F		
F-450 SUPER DUTY		99	05	DANA 80	TRASERO	37-8/ 4.63	Flotante	A73167XK		A44030
F-450 SUPER DUTY		99	05	DANA 80	TRASERO	41-8/ 5.13	Flotante	A73168XK		A44030
F-450 SUPER DUTY		99	05	DANA 80	TRASERO	39-8/ 4.88	Flotante	A76138XK		A44030
F550 SUPER DUTY	DIESEL, 6.0L	05	15	DANA S110	TRASERO	39-8/ 4.88	Flotante	AC839-11F		
F550 SUPER DUTY	DIESEL, 6.0L	04	10	DANA S135, S150	TRASERO	43-8/ 5.38	Flotante	AC843-10F		
F550 SUPER DUTY	DIESEL, 7.3L	98	03	DANA S135, S150	TRASERO	43-8/ 5.38	Flotante	AC843-10F		
FAIRMONT	GASOLINA	78	83	FORD 8.8"	TRASERO	39-11/ 3.55	Flotante	AF8.8-1139		
GRANADA	GASOLINA	79	82	FORD 8.8"	TRASERO	39-11/ 3.55	Flotante	AF8.8-1139		
LTD	GASOLINA	79	86	FORD 8.8"	TRASERO	39-11/ 3.55	Flotante	AF8.8-1139		
MUSTANG	GASOLINA	79	14	FORD 8.8"	TRASERO	39-11/ 3.55	Flotante	AF8.8-1139		
P-131		98	06	DANA 70	TRASERO	39-8/ 4.88	Flotante	A25965XK		A42931
P-131		98	06	DANA 70	TRASERO	41-8/ 5.13	Flotante	A25966XK		A42931
P-96		98	01	DANA 44-4	DELANTERO/ TRASERO	46-13/ 3.54	Semi Flotante	A75945XK	A75867X	A47246

Satélites y Planetarios



Perno Satélites



Semieje Lado Derecho



Semieje Lado Izquierdo



Balero Altura



Balero Precarga



Balero Porta Engranes



Balero Rueda



Balero de Piñón (Piloto)



FORD

A707185X				AB807046	AB802048			
A707185X				AB807046	AB802048			
A707185X				AB807046	AB802048			
A755603X		A753344-3	A753344-3	AB803110	AB88510	AB387		
A755603X		A753344-3	A753344-3	AB803110	AB88510	AB387		
A755603X		A753344-5	A753344-5	AB803110	AB88510	AB387		
A707185X				AB807046	AB802048			
A707185X				AB807046	AB802048			
A707185X				AB807046	AB802048			
AF13JI			AFL111					
AF09JI								
AF09JI								
A707185X				AB807046	AB802048			
A707185X				AB807046	AB802048			
A707185X				AB807046	AB802048			
AF13JI			AFL111					
AF09JI								
AF09JI								
A755603X		A753344-3	A753344-4	AB803110	AB88510	AB387		
A755603X		A753344-3	A753344-4	AB803110	AB88510	AB387		
A755354X		A36113-1	A36113-1					

ORDEN APLICACIÓN



Orden de Aplicación

Modelo	Tipo de Combustible	Año Inicial	Año Final	Modelo de Eje	Ubicación en el vehículo	Dientes Corona - Piñón /Relación	Tipo de Eje	Corona y Piñón	Ensamble Porta Engranes	Porta Engranes
--------	---------------------	-------------	-----------	---------------	--------------------------	----------------------------------	-------------	----------------	-------------------------	----------------

FORD

RANGER	GASOLINA	83	95	DANA 44	TRASERO	41-11/ 3.73	Semi Flotante	A22736XK		A32684
RANGER	GASOLINA	96	02	DANA 44	TRASERO	41-11/ 3.73	Semi Flotante	A22736XK		A32684
RANGER	GASOLINA, 2.3L	03	13	FORD 8.5"	TRASERO	41-9/ 4.56	Flotante	AC941-04FK		A32684
RANGER	GASOLINA	96	02	FORD 8.8"	TRASERO	39-11/ 3.55	Flotante	AF8.8-1139		
RANGER	GASOLINA, 2.5L	14	18	FORD RANGER						
THUNDERBIRD	GASOLINA	87	97	FORD 8.8"	TRASERO	39-11/ 3.55	Flotante	AF8.8-1139		

FREIGHTLINER

SPRINTER 316		95	06	MB SPRINTER		3.73				
---------------------	--	----	----	-------------	--	------	--	--	--	--

GMC

CANYON	GASOLINA	04	12	AAM 8.5", 8.6", 8.635"	TRASERO	41-11/ 3.73	Semi Flotante	AG8.6-1141		
CANYON	GASOLINA	04	12	AAM 8.5", 8.6", 8.635"	TRASERO	41-12/ 3.42	Semi Flotante	AG8.6-1241		
ENVOY	GASOLINA	02	09	AAM 8.5", 8.6", 8.635"	TRASERO	41-11/ 3.73	Semi Flotante	AG8.6-1141		
ENVOY	GASOLINA	02	09	AAM 8.5", 8.6", 8.635"	TRASERO	41-12/ 3.42	Semi Flotante	AG8.6-1241		
ENVOY XL	GASOLINA	02	06	AAM 8.5", 8.6", 8.635"	TRASERO	41-11/ 3.73	Semi Flotante	AG8.6-1141		
ENVOY XL	GASOLINA	02	06	AAM 8.5", 8.6", 8.635"	TRASERO	41-12/ 3.42	Semi Flotante	AG8.6-1241		
ENVOY XV	GASOLINA	04	05	AAM 8.5", 8.6", 8.635"	TRASERO	41-11/ 3.73	Semi Flotante	AG8.6-1141		
ENVOY XV	GASOLINA	04	05	AAM 8.5", 8.6", 8.635"	TRASERO	41-12/ 3.42	Semi Flotante	AG8.6-1241		
G1500	GASOLINA	79	95	AAM 8.5", 8.6", 8.635"	TRASERO	41-11/ 3.73	Semi Flotante	AG8.6-1141		
G1500	GASOLINA	79	95	AAM 8.5", 8.6", 8.635"	TRASERO	41-12/ 3.42	Semi Flotante	AG8.6-1241		
G25	GASOLINA	78	78	AAM 8.5", 8.6", 8.635"	TRASERO	41-11/ 3.73	Semi Flotante	AG8.6-1141		
G25	GASOLINA	78	78	AAM 8.5", 8.6", 8.635"	TRASERO	41-12/ 3.42	Semi Flotante	AG8.6-1241		
G2500	GASOLINA	79	95	AAM 8.5", 8.6", 8.635"	TRASERO	41-11/ 3.73	Semi Flotante	AG8.6-1141		
G2500	GASOLINA	79	95	AAM 8.5", 8.6", 8.635"	TRASERO	41-12/ 3.42	Semi Flotante	AG8.6-1241		
GMC	GASOLINA	77	78	AAM 8.5", 8.6", 8.635"	TRASERO	41-11/ 3.73	Semi Flotante	AG8.6-1141		



FORD

A706027	A17878	AF261/428DFL	AF291/828IFL					
A706027	A17878	AF271/428DFL	AF301/828IFL					
A706027		AFL106	AFL107	AB31594	AB2872	AB25590		
		AFL125	AFL124	AB803146	AB88048			

FREIGHTLINER

--	--	--	--	--	--	--	--	--

GMC

A74047015		AG332/430DIFL AFL115	AG332/430DIFL AFL115					
A74047015		AG332/430DIFL AFL115	AG332/430DIFL AFL115					
A74047015		AG332/430DIFL AFL115	AG332/430DIFL AFL115					
A74047015		AG332/430DIFL AFL115	AG332/430DIFL AFL115					
A74047015		AG332/430DIFL AFL115	AG332/430DIFL AFL115					
A74047015		AG332/430DIFL AFL115	AG332/430DIFL AFL115					
A74047015		AG332/430DIFL AFL115	AG332/430DIFL AFL115					
A74047015		AG332/430DIFL AFL115	AG332/430DIFL AFL115					
A74047015		AG332/430DIFL AFL115	AG332/430DIFL AFL115					
A74047015		AG332/430DIFL AFL115	AG332/430DIFL AFL115					
A74047015		AG332/430DIFL AFL115	AG332/430DIFL AFL115					
A74047015		AG332/430DIFL AFL115	AG332/430DIFL AFL115					
A74047015		AG332/430DIFL AFL115	AG332/430DIFL AFL115					
A74047015		AG332/430DIFL AFL115	AG332/430DIFL AFL115					
A74047015		AG332/430DIFL AFL115	AG332/430DIFL AFL115					
A74047015		AG332/430DIFL AFL115	AG332/430DIFL AFL115					

ORDEN APLICACIÓN



Orden de Aplicación

Modelo	Tipo de Combustible	Año Inicial	Año Final	Modelo de Eje	Ubicación en el vehículo	Dientes Corona - Piñón /Relación	Tipo de Eje	Corona y Piñón	Ensamble Porta Engranes	Porta Engranes
--------	---------------------	-------------	-----------	---------------	--------------------------	----------------------------------	-------------	----------------	-------------------------	----------------

GMC										
GMC	GASOLINA	77	78	AAM 8.5", 8.6", 8.635"	TRASERO	41-12/ 3.42	Semi Flotante	AG8.6-1241		
GMT800 C-20		01	02	DANA 44-4		-/	Semi Flotante	A75866XK	A75867X	A47246
JIMMY	GASOLINA	94	94	AAM 8.5", 8.6", 8.635"	TRASERO	41-11/ 3.73	Semi Flotante	AG8.6-1141		
JIMMY	GASOLINA	94	94	AAM 8.5", 8.6", 8.635"	TRASERO	41-12/ 3.42	Semi Flotante	AG8.6-1241		
SAVANA 1500	GASOLINA	96	13	AAM 8.5", 8.6", 8.635"	TRASERO	41-11/ 3.73	Semi Flotante	AG8.6-1141		
SAVANA 1500	GASOLINA	96	13	AAM 8.5", 8.6", 8.635"	TRASERO	41-12/ 3.42	Semi Flotante	AG8.6-1241		
SAVANA 2500	GASOLINA	96	98	AAM 8.5", 8.6", 8.635"	TRASERO	41-11/ 3.73	Semi Flotante	AG8.6-1141		
SAVANA 2500	GASOLINA	96	98	AAM 8.5", 8.6", 8.635"	TRASERO	41-12/ 3.42	Semi Flotante	AG8.6-1241		
SIERRA	GASOLINA, 4.3, 4.8, 5.3, 6.0L	01	18	AAM 11.5"	TRASERO	41-10/ 4.1	Flotante	AC1041-21DK		
SIERRA 1500	GASOLINA	99	18	AAM 8.5", 8.6", 8.635"	TRASERO	41-11/ 3.73	Semi Flotante	AG8.6-1141		
SIERRA 1500	GASOLINA	99	18	AAM 8.5", 8.6", 8.635"	TRASERO	41-12/ 3.42	Semi Flotante	AG8.6-1241		
SIERRA 1500 HD	GASOLINA	01	06	AAM 8.5", 8.6", 8.635"	TRASERO	41-11/ 3.73	Semi Flotante	AG8.6-1141		
SIERRA 1500 HD	GASOLINA	01	06	AAM 8.5", 8.6", 8.635"	TRASERO	41-12/ 3.42	Semi Flotante	AG8.6-1241		
SIERRA 1500 HD CLASSIC	GASOLINA	07	07	AAM 8.5", 8.6", 8.635"	TRASERO	41-11/ 3.73	Semi Flotante	AG8.6-1141		
SIERRA 1500 HD CLASSIC	GASOLINA	07	07	AAM 8.5", 8.6", 8.635"	TRASERO	41-12/ 3.42	Semi Flotante	AG8.6-1241		
SONOMA	GASOLINA	94	04	AAM 8.5", 8.6", 8.635"	TRASERO	41-11/ 3.73	Semi Flotante	AG8.6-1141		
SONOMA	GASOLINA	94	04	AAM 8.5", 8.6", 8.635"	TRASERO	41-12/ 3.42	Semi Flotante	AG8.6-1241		
TYPHOON	GASOLINA	92	93	AAM 8.5", 8.6", 8.635"	TRASERO	41-11/ 3.73	Semi Flotante	AG8.6-1141		
TYPHOON	GASOLINA	92	93	AAM 8.5", 8.6", 8.635"	TRASERO	41-12/ 3.42	Semi Flotante	AG8.6-1241		
YUKON	GASOLINA	92	13	AAM 8.5", 8.6", 8.635"	TRASERO	41-11/ 3.73	Semi Flotante	AG8.6-1141		
YUKON	GASOLINA	92	13	AAM 8.5", 8.6", 8.635"	TRASERO	41-12/ 3.42	Semi Flotante	AG8.6-1241		
YUKON XL 1500	GASOLINA	00	13	AAM 8.5", 8.6", 8.635"	TRASERO	41-11/ 3.73	Semi Flotante	AG8.6-1141		
YUKON XL 1500	GASOLINA	00	13	AAM 8.5", 8.6", 8.635"	TRASERO	41-12/ 3.42	Semi Flotante	AG8.6-1241		
SAVANA 3500		96	10	DANA 70	TRASERO	39-8/ 4.88	Flotante	A25965XK		A42931
SAVANA 3500		96	10	DANA 70	TRASERO	41-8/ 5.13	Flotante	A25966XK		A42931



GMC

A74047015		AG332/430DIFL AFL115	AG332/430DIFL AFL115					
A755354X								
A74047015		AG332/430DIFL AFL115	AG332/430DIFL AFL115					
A74047015		AG332/430DIFL AFL115	AG332/430DIFL AFL115					
A74047015		AG332/430DIFL AFL115	AG332/430DIFL AFL115					
A74047015		AG332/430DIFL AFL115	AG332/430DIFL AFL115					
A74047015		AG332/430DIFL AFL115	AG332/430DIFL AFL115					
A74047015		AG332/430DIFL AFL115	AG332/430DIFL AFL115					
A74047015		AG332/430DIFL AFL115	AG332/430DIFL AFL115					
A74047015		AG332/430DIFL AFL115	AG332/430DIFL AFL115					
A74047015		AG332/430DIFL AFL115	AG332/430DIFL AFL115					
A74047015		AG332/430DIFL AFL115	AG332/430DIFL AFL115					
A74047015		AG332/430DIFL AFL115	AG332/430DIFL AFL115					
A74047015		AG332/430DIFL AFL115	AG332/430DIFL AFL115					
A74047015		AG332/430DIFL AFL115	AG332/430DIFL AFL115					
A74047015		AG332/430DIFL AFL115	AG332/430DIFL AFL115					
A74047015		AG332/430DIFL AFL115	AG332/430DIFL AFL115					
A74047015		AG332/430DIFL AFL115	AG332/430DIFL AFL115					
A74047015		AG332/430DIFL AFL115	AG332/430DIFL AFL115					
A74047015		AG332/430DIFL AFL115	AG332/430DIFL AFL115	AB803110	AB88510	AB387		
				AB803110	AB88510	AB387		

ORDEN APLICACIÓN



Orden de Aplicación

Modelo	Tipo de Combustible	Año Inicial	Año Final	Modelo de Eje	Ubicación en el vehículo	Dientes Corona - Piñón /Relación	Tipo de Eje	Corona y Piñón	Ensamble Porta Engranes	Porta Engranes
--------	---------------------	-------------	-----------	---------------	--------------------------	----------------------------------	-------------	----------------	-------------------------	----------------

GMC

SAVANA 3500		96	10	DANA 70	TRASERO	41-9/ 4.56	Flotante	A26013XK		A42931
--------------------	--	----	----	---------	---------	------------	----------	----------	--	--------

HINO

SERIE 300 514	DIESEL, 4.0L	15	17	HINO 300						
SERIE 300 616	DIESEL, 4.0L	15	17	HINO 300						
SERIE 300 716	DIESEL, 4.0L	15	17	HINO 300						
SERIE 300 816	DIESEL, 4.0L	15	17	HINO 300						

HUMMER

H3	GASOLINA	06	10	AAM 8.5", 8.6", 8.635"	TRASERO	41-11/ 3.73	Semi Flotante	AG8.6-1141		
H3	GASOLINA	06	10	AAM 8.5", 8.6", 8.635"	TRASERO	41-12/ 3.42	Semi Flotante	AG8.6-1241		
H3T	GASOLINA	09	10	AAM 8.5", 8.6", 8.635"	TRASERO	41-11/ 3.73	Semi Flotante	AG8.6-1141		
H3T	GASOLINA	09	10	AAM 8.5", 8.6", 8.635"	TRASERO	41-12/ 3.42	Semi Flotante	AG8.6-1241		

INTERNATIONAL

SCOUT	GASOLINA	68	70	DANA 44	TRASERO	41-11/ 3.73	Semi Flotante	A22736XK		A32684
SCOUT II	GASOLINA	72	80	DANA 44	DELANTERO	41-11/ 3.73	Semi Flotante	A22736XK		A32684
SCOUT II	GASOLINA	72	80	DANA 44	TRASERO	41-11/ 3.73	Semi Flotante	A22736XK		A32684

ISUZU

ASCENDER	GASOLINA	03	08	AAM 8.5", 8.6", 8.635"	TRASERO	41-11/ 3.73	Semi Flotante	AG8.6-1141		
ASCENDER	GASOLINA	03	08	AAM 8.5", 8.6", 8.635"	TRASERO	41-12/ 3.42	Semi Flotante	AG8.6-1241		
ELF 200	DIESEL, 3.0L	09	18	ISUZU 11.5"	TRASERO	41-8/ 5.13	Flotante	AC841-15I		
ELF 300	DIESEL, 3.0L	09	18	ISUZU 11.5"	TRASERO	41-8/ 5.13	Flotante	AC841-15I		
ELF 400	DIESEL, 5.2L	05	18	ISUZU 12.5"	TRASERO	41-9/ 4.56	Flotante			
ELF 450	DIESEL, 5.2L	05	18	ISUZU 12.5"	TRASERO	41-9/ 4.56	Flotante			



GMC

				AB803110	AB88510	AB387		
--	--	--	--	----------	---------	-------	--	--

HINO

AH11JI		AFL117	AFL117	AB30310	AB30309	AB32211		AB05NU0618
AH11JI		AFL117	AFL117	AB30310	AB30309	AB32211		AB05NU0618
AH11JI		AFL117	AFL117	AB30310	AB30309	AB32211		AB05NU0618
AH11JI		AFL117	AFL117	AB30310	AB30309	AB32211		AB05NU0618

HUMMER

A74047015		AG332/430DIFL AFL115	AG332/430DIFL AFL115					
A74047015		AG332/430DIFL AFL115	AG332/430DIFL AFL115					
A74047015		AG332/430DIFL AFL115	AG332/430DIFL AFL115					
A74047015		AG332/430DIFL AFL115	AG332/430DIFL AFL115					


INTERNATIONAL

		A753417						
		A753417						
		A753417						

ISUZU

A74047015		AG332/430DIFL AFL115	AG332/430DIFL AFL115					
A74047015		AG332/430DIFL AFL115	AG332/430DIFL AFL115					
AT07JI		AFL101	AFL101					
AT07JI		AFL101	AFL101					

ORDEN APLICACIÓN



Orden de Aplicación

Modelo	Tipo de Combustible	Año Inicial	Año Final	Modelo de Eje	Ubicación en el vehículo	Dientes Corona - Piñón /Relación	Tipo de Eje	Corona y Piñón	Ensamble Porta Engranes	Porta Engranes
--------	---------------------	-------------	-----------	---------------	--------------------------	----------------------------------	-------------	----------------	-------------------------	----------------

ISUZU

ELF 500	DIESEL, 5.2L	05	18	ISUZU 12.5"	TRASERO	41-9/ 4.56	Flotante			
ELF 600	DIESEL, 5.2L	05	18	ISUZU 12.5"	TRASERO	41-9/ 4.56	Flotante			
ELF 600 BUS	DIESEL, 5.2L	05	18	ISUZU 12.5"	TRASERO	41-9/ 4.56	Flotante			
RODEO	GASOLINA	93	97	DANA 44	TRASERO	41-11/ 3.73	Semi Flotante	A22736XK		A32684

JEEP

CHEROKEE	GASOLINA	86	93	DANA 44	TRASERO	41-11/ 3.73	Semi Flotante	A22736XK		A32684
CJ5	GASOLINA	60	83	DANA 44	TRASERO	41-11/ 3.73	Semi Flotante	A22736XK		A32684
CJ6	GASOLINA	66	75	DANA 44	TRASERO	41-11/ 3.73	Semi Flotante	A22736XK		A32684
CJ6	GASOLINA	72	75	DANA 44	DELANTERO	41-11/ 3.73	Semi Flotante	A22736XK		A32684
CJ7	GASOLINA	86	86	DANA 44	TRASERO	41-11/ 3.73	Semi Flotante	A22736XK		A32684
COMANCHE	GASOLINA	86	92	DANA 44	DELANTERO	41-11/ 3.73	Semi Flotante	A22736XK		A32684
COMANCHE	GASOLINA	86	92	DANA 44	TRASERO	41-11/ 3.73	Semi Flotante	A22736XK		A32684
COMMANDO	GASOLINA	66	73	DANA 44	TRASERO	41-11/ 3.73	Semi Flotante	A22736XK		A32684
FC150	GASOLINA	66	66	DANA 44	DELANTERO	41-11/ 3.73	Semi Flotante	A22736XK		A32684
GRAND WAGONEER	GASOLINA	84	91	DANA 44	TRASERO	41-11/ 3.73	Semi Flotante	A22736XK		A32684
GRAND WAGONEER	GASOLINA	84	93	DANA 44	DELANTERO	41-11/ 3.73	Semi Flotante	A22736XK		A32684
J10	GASOLINA	74	78	DANA 44	TRASERO	41-11/ 3.73	Semi Flotante	A22736XK		A32684
J10	GASOLINA	74	88	DANA 44	DELANTERO	41-11/ 3.73	Semi Flotante	A22736XK		A32684
SCRAMBLER	GASOLINA	81	85	DANA 44	TRASERO	41-11/ 3.73	Semi Flotante	A22736XK		A32684
WAGONEER	GASOLINA	72	90	DANA 44	TRASERO	41-11/ 3.73	Semi Flotante	A22736XK		A32684
WAGONEER	GASOLINA	74	90	DANA 44	DELANTERO	41-11/ 3.73	Semi Flotante	A22736XK		A32684
WRANGLER	GASOLINA	97	06	DANA 44	TRASERO	41-11/ 3.73	Semi Flotante	A22736XK		A32684

ORDEN APLICACIÓN



Orden de Aplicación

Modelo	Tipo de Combustible	Año Inicial	Año Final	Modelo de Eje	Ubicación en el vehículo	Dientes Corona - Piñón /Relación	Tipo de Eje	Corona y Piñón	Ensamble Porta Engranes	Porta Engranes
--------	---------------------	-------------	-----------	---------------	--------------------------	----------------------------------	-------------	----------------	-------------------------	----------------

LINCOLN

AVIATOR	GASOLINA	03	05	FORD 8.8"	TRASERO	39-11/ 3.55	Flotante	AF8.8-1139		
CONTINENTAL	GASOLINA	79	00	FORD 8.8"	TRASERO	39-11/ 3.55	Flotante	AF8.8-1139		
MARK II	GASOLINA	56	57	DANA 44	TRASERO	41-11/ 3.73	Semi Flotante	A22736XK		A32684
MARK VI	GASOLINA	80	83	FORD 8.8"	TRASERO	39-11/ 3.55	Flotante	AF8.8-1139		
MARK VII	GASOLINA	84	92	FORD 8.8"	TRASERO	39-11/ 3.55	Flotante	AF8.8-1139		
NAVIGATOR	GASOLINA	98	05	FORD 8.8"	TRASERO	39-11/ 3.55	Flotante	AF8.8-1139		
TOWN CAR	GASOLINA	81	11	FORD 8.8"	TRASERO	39-11/ 3.55	Flotante	AF8.8-1139		

MAZDA

B3000	GASOLINA	94	07	FORD 8.8"	TRASERO	39-11/ 3.55	Flotante	AF8.8-1139		
B4000	GASOLINA	94	07	FORD 8.8"	TRASERO	39-11/ 3.55	Flotante	AF8.8-1139		

MERCEDES BENZ

SPRINTER 316		95	06	MB SPRINTER		3.73				
BOXER TORINO ZAFIRO	DIESEL	02	08	MERITOR RS-1740	TRASERO					
BOXER TORINO ZAFIRO	DIESEL	08	15	DIRONA 19158	TRASERO					

MERCURY

CAPRI	GASOLINA	79	86	FORD 8.8"	TRASERO	39-11/ 3.55	Flotante	AF8.8-1139		
COUGAR	GASOLINA	79	97	FORD 8.8"	TRASERO	39-11/ 3.55	Flotante	AF8.8-1139		
GRAND MARQUIS	GASOLINA	75	11	FORD 8.8"	TRASERO	39-11/ 3.55	Flotante	AF8.8-1139		
MARAUDER	GASOLINA	03	04	FORD 8.8"	TRASERO	39-11/ 3.55	Flotante	AF8.8-1139		
MOUNTAINEER	GASOLINA	97	10	FORD 8.8"	TRASERO	39-11/ 3.55	Flotante	AF8.8-1139		

MITSUBISHI

L200	GASOLINA, 2.4L	08	18	MITSUBISHI L200						
L200	DIESEL, 2.5L	08	18	MITSUBISHI L200						

Satélites y Planetarios 	Perno Satélites 	Semieje Lado Derecho 	Semieje Lado Izquierdo 	Balero Altura 	Balero Precarga 	Balero Porta Engranajes 	Balero Rueda 	Balero de Piñón (Piloto) 
--	--	---	---	--	--	--	---	---

LINCOLN

		AF313/434DFL	AF333/834IFL					

MAZDA

MERCEDES BENZ


		AFL9047	AFL9046					
		AFL3398	AFL3397					

MERCURY

MITSUBISHI

		AFL120	AFL120					
		AFL120	AFL120					

ORDEN APLICACIÓN



Orden de Aplicación

Modelo	Tipo de Combustible	Año Inicial	Año Final	Modelo de Eje	Ubicación en el vehículo	Dientes Corona - Piñón /Relación	Tipo de Eje	Corona y Piñón	Ensamble Porta Engranes	Porta Engranes
--------	---------------------	-------------	-----------	---------------	--------------------------	----------------------------------	-------------	----------------	-------------------------	----------------

NISSAN

CABSTAR	DIESEL, 2.5L	08	16	NISSAN CABSTAR	TRASERO	37-9/ 4.11	Flotante	AC937-09N		
D-21 STD. PICKUP	GASOLINA, 2.4L	94	95	DANA 44	TRASERO	47-11/ 4.27	Semi Flotante	A753878XK		A32684
D-21 STD. PICKUP	GASOLINA, 2.4L	96	02	DANA 44/60	TRASERO	47-11/ 4.27	Semi Flotante	A753878XK		A32684
NP300 D22	DIESEL, 2.5L	09	15	NISSAN D22	TRASERO	37-8/ 4.62	Semi Flotante	AC837-18NK		AP101N
NP300 D23	GASOLINA, 2.5L	16	18	NISSAN D23						
NP300 D23	DIESEL, 2.5L	16	18	NISSAN D23						
NP300 FRONTIER	DIESEL, 2.5L	09	15	NISSAN D22	TRASERO	37-8/ 4.62	Semi Flotante	AC837-18NK		AP101N
NV350 URVAN	GASOLINA, 2.5L	14	18	NISSAN C200	TRASERO	39-8/ 4.88	Semi Flotante	AC839-01NK		
URVAN	GASOLINA, 2.5L	09	13	NISSAN C200	TRASERO	39-8/ 4.88	Semi Flotante	AC839-01NK		
URVAN	GASOLINA, 2.4L	00	08	NISSAN C200	TRASERO	39-8/ 4.88	Semi Flotante	AC839-01NK		AP101N
URVAN	DIESEL, 3.0L	08	13	NISSAN H233B	TRASERO	48-11/ 4.36	Flotante	AC1148-16NK		

OLDSMOBILE

CUTLASS	GASOLINA	70	87	AAM 8.5", 8.6", 8.635"	TRASERO	41-11/ 3.73	Semi Flotante	AG8.6-1141		
CUTLASS	GASOLINA	70	87	AAM 8.5", 8.6", 8.635"	TRASERO	41-12/ 3.42	Semi Flotante	AG8.6-1241		
CUTLASS CALAIS	GASOLINA	78	84	AAM 8.5", 8.6", 8.635"	TRASERO	41-11/ 3.73	Semi Flotante	AG8.6-1141		
CUTLASS CALAIS	GASOLINA	78	84	AAM 8.5", 8.6", 8.635"	TRASERO	41-12/ 3.42	Semi Flotante	AG8.6-1241		
CUTLASS CRUISER	GASOLINA	80	83	AAM 8.5", 8.6", 8.635"	TRASERO	41-11/ 3.73	Semi Flotante	AG8.6-1141		
CUTLASS CRUISER	GASOLINA	80	83	AAM 8.5", 8.6", 8.635"	TRASERO	41-12/ 3.42	Semi Flotante	AG8.6-1241		
CUTLASS SALON	GASOLINA	75	87	AAM 8.5", 8.6", 8.635"	TRASERO	41-11/ 3.73	Semi Flotante	AG8.6-1141		
CUTLASS SALON	GASOLINA	75	87	AAM 8.5", 8.6", 8.635"	TRASERO	41-12/ 3.42	Semi Flotante	AG8.6-1241		
CUTLASS SUPREME	GASOLINA	70	87	AAM 8.5", 8.6", 8.635"	TRASERO	41-11/ 3.73	Semi Flotante	AG8.6-1141		
CUTLASS SUPREME	GASOLINA	70	87	AAM 8.5", 8.6", 8.635"	TRASERO	41-12/ 3.42	Semi Flotante	AG8.6-1241		
CUTLASS TIARA	GASOLINA	76	76	AAM 8.5", 8.6", 8.635"	TRASERO	41-11/ 3.73	Semi Flotante	AG8.6-1141		
CUTLASS TIARA	GASOLINA	76	76	AAM 8.5", 8.6", 8.635"	TRASERO	41-12/ 3.42	Semi Flotante	AG8.6-1241		



NISSAN

AN10JI		AFL104	AFL104					
		A753619	A753619	AB31594	AB2872	AB25590		
		A754663	A754663	AB31594	AB2872	AB25590		
AN15JI		AFL114	AFL114	AB32307	AB32306	AB30209		
		AFL122	AFL122					
		AFL122	AFL122					
AN15JI		AFL114	AFL114	AB32307	AB32306	AB30209		
AN15JI		AFL118	AFL118	AB32307	AB32306	AB30209		
AN15JI		AFL118	AFL118	AB32307	AB32306	AB30209		
AN01JI		AFL105	AFL105	AB32307	AB32306	AB30209	AB30208	
AN12JI		AFL108	AFL108	AB32308	AB32306	AB17887		

OLDSMOBILE

A74047015		AG332/430DIFL AFL115	AG332/430DIFL AFL115					
A74047015		AG332/430DIFL AFL115	AG332/430DIFL AFL115					
A74047015		AG332/430DIFL AFL115	AG332/430DIFL AFL115					
A74047015		AG332/430DIFL AFL115	AG332/430DIFL AFL115					
A74047015		AG332/430DIFL AFL115	AG332/430DIFL AFL115					
A74047015		AG332/430DIFL AFL115	AG332/430DIFL AFL115					
A74047015		AG332/430DIFL AFL115	AG332/430DIFL AFL115					
A74047015		AG332/430DIFL AFL115	AG332/430DIFL AFL115					
A74047015		AG332/430DIFL AFL115	AG332/430DIFL AFL115					
A74047015		AG332/430DIFL AFL115	AG332/430DIFL AFL115					
A74047015		AG332/430DIFL AFL115	AG332/430DIFL AFL115					
A74047015		AG332/430DIFL AFL115	AG332/430DIFL AFL115					
A74047015		AG332/430DIFL AFL115	AG332/430DIFL AFL115					

ORDEN APLICACIÓN



Orden de Aplicación

Modelo	Tipo de Combustible	Año Inicial	Año Final	Modelo de Eje	Ubicación en el vehículo	Dientes Corona - Piñón /Relación	Tipo de Eje	Corona y Piñón	Ensamble Porta Engranes	Porta Engranes
--------	---------------------	-------------	-----------	---------------	--------------------------	----------------------------------	-------------	----------------	-------------------------	----------------

OLDSMOBILE

OMEGA	GASOLINA	73	79	AAM 8.5", 8.6", 8.635"	TRASERO	41-11/ 3.73	Semi Flotante	AG8.6-1141		
OMEGA	GASOLINA	73	79	AAM 8.5", 8.6", 8.635"	TRASERO	41-12/ 3.42	Semi Flotante	AG8.6-1241		

PONTIAC

BONNEVILLE	GASOLINA	70	86	AAM 8.5", 8.6", 8.635"	TRASERO	41-11/ 3.73	Semi Flotante	AG8.6-1141		
BONNEVILLE	GASOLINA	70	86	AAM 8.5", 8.6", 8.635"	TRASERO	41-12/ 3.42	Semi Flotante	AG8.6-1241		
CATALINA	GASOLINA	70	81	AAM 8.5", 8.6", 8.635"	TRASERO	41-11/ 3.73	Semi Flotante	AG8.6-1141		
CATALINA	GASOLINA	70	81	AAM 8.5", 8.6", 8.635"	TRASERO	41-12/ 3.42	Semi Flotante	AG8.6-1241		
FIREBIRD	GASOLINA	70	81	AAM 8.5", 8.6", 8.635"	TRASERO	41-11/ 3.73	Semi Flotante	AG8.6-1141		
FIREBIRD	GASOLINA	70	81	AAM 8.5", 8.6", 8.635"	TRASERO	41-12/ 3.42	Semi Flotante	AG8.6-1241		
GRAND LEMANS	GASOLINA	75	83	AAM 8.5", 8.6", 8.635"	TRASERO	41-11/ 3.73	Semi Flotante	AG8.6-1141		
GRAND LEMANS	GASOLINA	75	83	AAM 8.5", 8.6", 8.635"	TRASERO	41-12/ 3.42	Semi Flotante	AG8.6-1241		
GRAND PRIX	GASOLINA	71	87	AAM 8.5", 8.6", 8.635"	TRASERO	41-11/ 3.73	Semi Flotante	AG8.6-1141		
GRAND PRIX	GASOLINA	71	87	AAM 8.5", 8.6", 8.635"	TRASERO	41-12/ 3.42	Semi Flotante	AG8.6-1241		
GRAND SAFARI	GASOLINA	71	78	AAM 8.5", 8.6", 8.635"	TRASERO	41-11/ 3.73	Semi Flotante	AG8.6-1141		
GRAND SAFARI	GASOLINA	71	78	AAM 8.5", 8.6", 8.635"	TRASERO	41-12/ 3.42	Semi Flotante	AG8.6-1241		
GTO	GASOLINA	70	73	AAM 8.5", 8.6", 8.635"	TRASERO	41-11/ 3.73	Semi Flotante	AG8.6-1141		
GTO	GASOLINA	70	73	AAM 8.5", 8.6", 8.635"	TRASERO	41-12/ 3.42	Semi Flotante	AG8.6-1241		
LEMANS	GASOLINA	71	81	AAM 8.5", 8.6", 8.635"	TRASERO	41-11/ 3.73	Semi Flotante	AG8.6-1141		
LEMANS	GASOLINA	71	81	AAM 8.5", 8.6", 8.635"	TRASERO	41-12/ 3.42	Semi Flotante	AG8.6-1241		
VENTURA	GASOLINA	76	77	AAM 8.5", 8.6", 8.635"	TRASERO	41-11/ 3.73	Semi Flotante	AG8.6-1141		
VENTURA	GASOLINA	76		AAM 8.5", 8.6", 8.635"	TRASERO	41-12/ 3.42	Semi Flotante	AG8.6-1241		



OLDSMOBILE

A74047015		AG332/430DIFL AFL115	AG332/430DIFL AFL115					
A74047015		AG332/430DIFL AFL115	AG332/430DIFL AFL115					

PONTIAC

A74047015		AG332/430DIFL AFL115	AG332/430DIFL AFL115					
A74047015		AG332/430DIFL AFL115	AG332/430DIFL AFL115					
A74047015		AG332/430DIFL AFL115	AG332/430DIFL AFL115					
A74047015		AG332/430DIFL AFL115	AG332/430DIFL AFL115					
A74047015		AG332/430DIFL AFL115	AG332/430DIFL AFL115					
A74047015		AG332/430DIFL AFL115	AG332/430DIFL AFL115					
A74047015		AG332/430DIFL AFL115	AG332/430DIFL AFL115					
A74047015		AG332/430DIFL AFL115	AG332/430DIFL AFL115					
A74047015		AG332/430DIFL AFL115	AG332/430DIFL AFL115					
A74047015		AG332/430DIFL AFL115	AG332/430DIFL AFL115					
A74047015		AG332/430DIFL AFL115	AG332/430DIFL AFL115					
A74047015		AG332/430DIFL AFL115	AG332/430DIFL AFL115					
A74047015		AG332/430DIFL AFL115	AG332/430DIFL AFL115					
A74047015		AG332/430DIFL AFL115	AG332/430DIFL AFL115					
A74047015		AG332/430DIFL AFL115	AG332/430DIFL AFL115					
A74047015		AG332/430DIFL AFL115	AG332/430DIFL AFL115					
A74047015		AG332/430DIFL AFL115	AG332/430DIFL AFL115					
A74047015		AG332/430DIFL AFL115	AG332/430DIFL AFL115					
A74047015		AG332/430DIFL AFL115	AG332/430DIFL AFL115					

ORDEN APLICACIÓN



Orden de Aplicación

Modelo	Tipo de Combustible	Año Inicial	Año Final	Modelo de Eje	Ubicación en el vehículo	Dientes Corona - Piñón /Relación	Tipo de Eje	Corona y Piñón	Ensamble Porta Engranes	Porta Engranes
--------	---------------------	-------------	-----------	---------------	--------------------------	----------------------------------	-------------	----------------	-------------------------	----------------

TOYOTA

HIACE	GASOLINA, 2.7L	06	12	TOYOTA 8.0"	TRASERO	43-10/ 4.3	Semi Flotante	AC1043-05TK		
HIACE	GASOLINA, 2.7L	13	18	TOYOTA 8.0"	TRASERO	43-10/ 4.3	Semi Flotante	AC1043-05TK		

VOLKSWAGEN

VOLKSUBS 8-150 FEB	DIESEL, 3.9L CUMMINS	05	13	VW VOLKSBUS	TRASERO	37-8/ 4.63	Flotante	AC837-06V	AEP100V	AP100V
VOLKSUBS 8-150 FEB	DIESEL, 4.58L MAN	13	18	VW VOLKSBUS	TRASERO	37-8/ 4.63	Flotante	AC837-06V	AEP100V	AP100V
WORKER 8-150E	DIESEL, 3.9L CUMMINS	05	13	VW VOLKSBUS	TRASERO	37-8/ 4.63	Flotante	AC837-06V	AEP100V	AP100V




TOYOTA

AT06JI		AFL102	AFL102	AB70904	AB3072	AB100802	AB4094W	
AT06JI		AFL123	AFL123	AB70904	AB3072	AB100802	AB4094W	









VOLKSWAGEN

AV05JI		AFL100	AFL100	AB807046	AB802048	AB387		
AV05JI		AFL100	AFL100	AB807046	AB802048	AB387		
AV05JI		AFL100	AFL100	AB807046	AB802048	AB387		













CORONA Y PIÑÓN




Corona y Piñón

Número de Parte 	Modelo de Eje 	Diámetro de Corona (pulg) 	Diámetro de Piñón (pulg) 	Cantidad de Estrías de Piñón 	Dientes de Corona 	Dientes de Piñón 	Relación 
A22736XK	DANA 44	8.50	1.377	26	41	11	3.73
A25965XK	DANA 70	10.50	1.750	29	39	8	4.88
A25966XK	DANA 70	10.50	1.750	29	41	8	5.13
A26013XK	DANA 70	10.50	1.750	29	41	9	4.56
A73167XK	DANA 80	11.25	2.000	37	37	8	4.63
A73168XK	DANA 80	11.25	2.000	37	41	8	5.13








Corona y Piñón

Cantidad de Orificios de Corona 	Ubicación en el Vehículo 	Cantidad de Tornillos en Cubierta 	Incluye Kit de Instalación 	Tipo de Eje 	Imagen 
10	DELANTERO/ TRASERO	10	SI	Semi Flotante	
12	TRASERO	10	SI	Flotante	
12	TRASERO	10	SI	Flotante	
12	TRASERO	10	SI	Flotante	
12	TRASERO	10	SI	Flotante	
12	TRASERO	10	SI	Flotante	













CORONA Y PIÑÓN




Corona y Piñón

Número de Parte Autopar	Modelo de Eje 	Diámetro de Corona (pulg) 	Diámetro de Piñón (pulg) 	Cantidad de Estrías de Piñón 	Dientes de Corona 	Dientes de Piñón 	Relación 
A753878XK	DANA 44	8.50	1.655	26	47	11	4.27
A755741-42XK	DANA 44-4	8.50	1.626	29	41	12	3.42
A755741-43XK	DANA 44-4	8.50	1.626	24	41	11	3.73
A75866XK	DANA 44-4	8.50	1.626	29	38	11	3.45
A75945XK	DANA 44-4	8.50	1.626	29	46	13	3.54
A76138XK	DANA 80	11.25	2.000	37	39	8	4.88









Corona y Piñón













Cantidad de Orificios de Corona 	Ubicación en el Vehículo 	Cantidad de Tornillos en Cubierta 	Incluye Kit de Instalación 	Tipo de Eje 	Imagen 
10	TRASERO	10	SI	Semi Flotante	
10	DELANTERO/ TRASERO	10	SI	Semi Flotante	
10	DELANTERO/ TRASERO	10	SI	Semi Flotante	
10	DELANTERO/ TRASERO	10	SI	Semi Flotante	
10	DELANTERO/ TRASERO	10	SI	Semi Flotante	
12	TRASERO	10	SI	Flotante	

CORONA Y PIÑÓN




Corona y Piñón

Número de Parte 	Modelo de Eje 	Diámetro de Corona (pulg) 	Diámetro de Piñón (pulg) 	Cantidad de Estrías de Piñón 	Dientes de Corona 	Dientes de Piñón 	Relación 
AC1041-21DK	AAM 11.5"	11.50	2.000	30	41	10	4.10
AC1043-05TK	TOYOTA 8.0"	8.00	1.378	29	43	10	4.30
AC1139-13C	CHRYSLER 9.25"	9.25	1.875	29	39	11	3.55
AC1143-03C	H100 GASOLINA	8.00	1.438	25	43	11	3.91
AC1147-07C	H100 DIESEL	8.50	1.436	25	47	11	4.27
AC1148-16NK	NISSAN H233B	9.36	1.575	29	48	11	4.36













Cantidad de Orificios de Corona 	Ubicación en el Vehículo 	Cantidad de Tornillos en Cubierta 	Incluye Kit de Instalación 	Tipo de Eje 	Imagen 
12	TRASERO	14	SI	Flotante	
10	TRASERO	10	SI	Semi Flotante	
12	TRASERO	12	NO	Semi Flotante	
10	TRASERO	10	NO	Flotante	
12	TRASERO	10	NO	Flotante	
9	TRASERO	10	SI	Flotante	

CORONA Y PIÑÓN




Corona y Piñón









Número de Parte Autopar	Modelo de Eje	Diámetro de Corona (pulg)	Diámetro de Piñón (pulg)	Cantidad de Estrías de Piñón	Dientes de Corona	Dientes de Piñón	Relación
AC1871-17GK	TRANSEJE TORNADO	7.40	1.059	N/A	71	18	3.94
AC1876-19-HK	TRANSEJE ATOS	6.78	1.861	N/A	76	18	4.32
AC837-06V	VW VOLKSBUS	11.00	2.009	27	37	8	4.63
AC837-18NK	NISSAN D22	7.83	1.378	27	37	8	4.62
AC839-01NK	NISSAN C200	8.00	1.378	27	39	8	4.88
AC839-11F	DANA S110	12.25	2.126	34	39	8	4.88

Cantidad de Orificios de Corona 	Ubicación en el Vehículo 	Cantidad de Tornillos en Cubierta 	Incluye Kit de Instalación 	Tipo de Eje 	Imagen 
8	DELANTERO	N/A	SI	Transeje	
8	DELANTERO	N/A	SI	Transeje	
12	TRASERO	12	NO	Flotante	
10	TRASERO	10	SI	Semi Flotante	 <p>Incluye pincel y tinta</p>
10	TRASERO	10	SI	Semi Flotante	 <p>Incluye tinta</p>
12	TRASERO	12	NO	Flotante	












CORONA Y PIÑÓN




Corona y Piñón

Número de Parte 	Modelo de Eje 	Diámetro de Corona (pulg) 	Diámetro de Piñón (pulg) 	Cantidad de Estrías de Piñón 	Dientes de Corona 	Dientes de Piñón 	Relación 
AC841-15I	ISUZU 11.5"	11.50	1.771	18	41	8	5.13
AC843-10F	DANA S135, S150	14.17	2.252	34	43	8	5.38
AC937-09N	NISSAN CABSTAR	11.35	1.575	29	37	9	4.11
AC941-04FK	FORD 8.5"	8.50	1.375	26	41	9	4.56
AF8.8-1139	FORD 8.8"	8.80	1.625	30	39	11	3.55









Corona y Piñón

Cantidad de Orificios de Corona 	Ubicación en el Vehículo 	Cantidad de Tornillos en Cubierta 	Incluye Kit de Instalación 	Tipo de Eje 	Imagen 
12	TRASERO	12	NO	Flotante	
12	TRASERO	12	NO	Flotante	
9	TRASERO	12	NO	Flotante	
10	TRASERO	10	SI	Flotante	
10	TRASERO	10	NO	Flotante	









CORONA Y PIÑÓN



Corona y Piñón







Número de Parte 	Modelo de Eje 	Diámetro de Corona (pulg) 	Diámetro de Piñón (pulg) 	Cantidad de Estrías de Piñón 	Dientes de Corona 	Dientes de Piñón 	Relación 
AG8.6-1141	AAM 8.5", 8.6", 8.635"	8.50	1.625	30	41	11	3.72
AG8.6-1241	AAM 8.5", 8.6", 8.635"	8.50	1.625	30	41	12	3.42

Corona y Piñón

Cantidad de Orificios de Corona 	Ubicación en el Vehículo 	Cantidad de Tornillos en Cubierta 	Incluye Kit de Instalación 	Tipo de Eje 	Imagen 
10	TRASERO	10	NO	Semi Flotante	
10	TRASERO	10	NO	Semi Flotante	




Porta Engranés y Ensamblés

Número de Parte Autopar	Modelo de Eje 	Altura Total 	Diámetro 	Imagen 
A32684	EJE 44	180.85	191.14	
A42684	EJE 80	212.45	231.40	
A42931	EJE 70	212.83	231.93	
A44030	EJE 80	212.45	231.40	
A47246	EJE 44-4	197.60	191.14	












Porta Engranos y Ensamblés

Número de Parte Autopar®	Modelo de Eje 	Altura Total 	Diámetro 	Imagen 
A753680X	EJE 70	212.83	231.93	
A75867X	EJE 44-4	197.60	191.14	
AEP100V	VW VOLKSBUS 8-150	218.27	251.89	
AP100V	VW VOLKSBUS 8-150	218.27	251.89	
AP101N	NISSAN URVAN 2.4L	166.19	175.89	













SATÉLITES Y PLANETARIOS



Satélites y Planetarios

Número de Parte Autopar	Modelo de Eje 	Número de Estrías del Planetario 	Número de Dientes del Planetario 	Número de Dientes del Satélite 	Imagen 
A706027	DANA 44	37	16	10	
A707185X	DANA 80	37	16	11	
NUEVO A74047015	AAM 8.5", 8.6", 8.635"	30	13	9	
A755354X	DANA 44-4	32	16	10	
A755603X	DANA 70	35	16	10	
AC03JI	H100 GASOLINA	28	16	10	






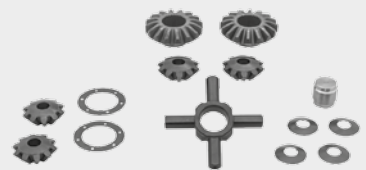



Satélites y Planetarios

Número de Parte 	Modelo de Eje 	Número de Estrías del Planetario 	Número de Dientes del Planetario 	Número de Dientes del Satélite 	Imagen 
AF09JI	DANA S135, S150	36	16	9	
AF13JI	DANA S110	34	14	9	
AH11JI	HINO 300	37	16	10	
AN01JI	NISSAN C200	29	14	10	
AN10JI	NISSAN CABSTAR	33	16	10	
AN12JI	NISSAN H233B	31	16	10	







SATÉLITES Y PLANETARIOS



Satélites y Planetarios





Número de Parte Autopar	Modelo de Eje 	Número de Estrías del Planetario 	Número de Dientes del Planetario 	Número de Dientes del Satélite 	Imagen 
AN15JI	NISSAN D22	31	16	10	
AT06JI	TOYOTA 8.0"	30	16	10	
AT07JI	ISUZU 12.5"	20	16	10	
AV05JI	VW VOLKSBUS 8-150	35	16	11	











Satélites y Planetarios


Número de Parte 	Modelo de Eje 	Diámetro 	Largo 	Imagen 
A17878	DANA 44	19.02 mm	127.50 mm	







Semiejes










Número de Parte 	Modelo de Eje 	Diámetro 	Longitud (mm) 	Cantidad Estrías 
A36113-1	DANA 44-4	120.32	904.20	34
A44264-1	DANA 80	95.77	893.50	37
A751110-5	DANA 70	113.30	906.00	35
A751110-6	DANA 80	113.26	928.50	35
A751110-7	DANA 80	113.34	910.00	35
A752003	DANA 44	174.50	794.50	30

Traccion (Trasera o Delantera) 	Número de Orificios 	Lado 	Imagen 
TRASERA	8	IZQUIERDO/DERECHO	
TRASERA	TIPO ESTRELLA	IZQUIERDO/DERECHO	
TRASERA	8	IZQUIERDO/DERECHO	
TRASERA	8	DERECHO	
TRASERA	8	IZQUIERDO	
TRASERA	5	IZQUIERDO/DERECHO	








Semiejes

Número de Parte 	Modelo de Eje 	Diámetro 	Longitud (mm) 	Cantidad Estrías 
A753344-3	DANA 70	120.29	920.00	35
A753344-4	DANA 70	120.33	978.00	35
A753344-5	DANA 70	120.48	940.00	35
A753417	DANA 44	174.72	788.00	30
A753619	DANA 44	162.00	711.50	30
A753846	DANA 44	174.65	787.50	30

Traccion (Trasera o Delantera) 	Número de Orificios 	Lado 	Imagen 
TRASERA	8	DERECHO	
TRASERA	8	IZQUIERDO	
TRASERA	8	IZQUIERDO/DERECHO	
TRASERA	5	DERECHO	
TRASERA	6	IZQUIERDO/DERECHO	
TRASERA	5	DERECHO	








Semiejes

Número de Parte 	Modelo de Eje 	Diámetro 	Longitud (mm) 	Cantidad Estrías 
A753847	DANA 44	174.58	821.50	30
A754663	DANA 44/60	161.78	708.00	30
AF261/428DFL	DANA 44	154.60	667.00	28
AF271/428DFL	DANA 44	154.48	693.00	28
AF291/828IFL	DANA 44	154.42	740.00	28
AF301/828IFL	DANA 44	154.32	765.00	28

Traccion (Trasera o Delantera) 	Número de Orificios 	Lado 	Imagen 
TRASERA	5	IZQUIERDO	
TRASERA	6	IZQUIERDO/DERECHO	
TRASERA	5	DERECHO	
TRASERA	5	DERECHO	
TRASERA	5	IZQUIERDO	
TRASERA	5	IZQUIERDO	







Semiejes

Número de Parte 	Modelo de Eje 	Diámetro 	Longitud (mm) 	Cantidad Estrías 
AF311/1631DFLA	FORD 8.8"	179.25	789.00	31
AF313/431DFL	FORD 8.8"	179.20	806.50	31
AF313/434DFL	FORD 8.8"	179.20	806.50	34
AF333/3/831IFL	FORD 8.8"	179.20	848.00	31
AF333/834IFL	FORD 8.8"	179.20	848.00	34
AF355/831IFL	FORD 8.8"	179.20	905.00	31

Traccion (Trasera o Delantera) 	Número de Orificios 	Lado 	Imagen 
TRASERA	5	DERECHO	
TRASERA	5	DERECHO	
TRASERA	5	DERECHO	
TRASERA	5	IZQUIERDO	
TRASERA	5	IZQUIERDO	
TRASERA	5	IZQUIERDO	







Semiejes

Número de Parte Autopar	Modelo de Eje 	Diámetro 	Longitud (mm) 	Cantidad Estrías 
AFL100	VW VOLKSBUS 8-150	126.00	904.80	35
AFL101	ISUZU 12.5"	137.89	886.00	20
AFL102	TOYOTA 8.0"	180.00	819.00	30
AFL103	H100 GASOLINA	163.00	716.70	28
AFL104	NISSAN CABSTAR	128.36	829.00	33
AFL105	NISSAN C200	161.70	762.00	29

Traccion (Trasera o Delantera) 	Número de Orificios 	Lado 	Imagen 
TRASERA	12	IZQUIERDO	
TRASERA	8	IZQUIERDO/DERECHO	
TRASERA	6	IZQUIERDO/DERECHO	
TRASERA	5	IZQUIERDO/DERECHO	
TRASERA	8	IZQUIERDO/DERECHO	
TRASERA	6	IZQUIERDO/DERECHO	







Semiejes

Número de Parte Autopar	Modelo de Eje 	Diámetro 	Longitud (mm) 	Cantidad Estrías 
AFL106	FORD 8.5"	153.00	716.00	30
AFL107	FORD 8.5"	153.00	766.00	30
AFL108	NISSAN H233B	161.70	750.00	31
AFL111	DANA S110	154.36	1,042.80	34
AFL113	H100 DIESEL	163.44	712.00	28
AFL114	NISSAN D22	161.53	762.00	31
NUEVO AFL115	AAM 8.5", 8.6", 8.635"	179.00	858.00	30

Traccion (Trasera o Delantera) 	Número de Orificios 	Lado 	Imagen 
TRASERA	5	DERECHO	
TRASERA	5	IZQUIERDO	
TRASERA	6	IZQUIERDO/DERECHO	
TRASERA	8	IZQUIERDO	
TRASERA	5	IZQUIERDO/DERECHO	
TRASERA	6	IZQUIERDO/DERECHO	
TRASERA	6	IZQUIERDO/DERECHO	







Semiejes

Número de Parte Autopar	Modelo de Eje 	Diámetro 	Longitud (mm) 	Cantidad Estrías 
AFL116	AAM 11.5"	126.33	1,200.00	30
AFL117	HINO 300	162.84	870.00	37
AFL118	NISSAN C200	161.70	762.00	31
AFL120	MITSUBISHI L200	172.76	775.00	28
NUEVO AFL122	NISSAN D23	142.27	799.00	34
NUEVO AFL123	TOYOTA 8.0"	178.54	819.00	30
NUEVO AFL124	FORD RANGER	180.00	815.00	32


Traccion (Trasera o Delantera) 	Número de Orificios 	Lado 	Imagen 
TRASERA	8	IZQUIERDO/DERECHO	
TRASERA	10	IZQUIERDO/DERECHO	
TRASERA	6	IZQUIERDO/DERECHO	
TRASERA	6	IZQUIERDO/DERECHO	
TRASERA	6	IZQUIERDO/DERECHO	
TRASERA	6	IZQUIERDO/DERECHO	
TRASERA	6	IZQUIERDO	



Semiejes

Número de Parte Autopar	Modelo de Eje 	Diámetro 	Longitud (mm) 	Cantidad Estrías 
NUEVO AFL125	FORD RANGER	180.00	815.00	32
NUEVO AFL3397	DIRONA 19158	168	1065	39
NUEVO AFL3398	DIRONA 19158	168	960	39
NUEVO AFL9046	RS-17140	158	956	39
NUEVO AFL9047	RS-17140	158	1111	39
NUEVO AFL51863	AAM 11.5"	121	1023	30
AG2928DIFL	DANA 44		737.00	28

Tracción (Trasera o Delantera) 	Número de Orificios 	Lado 	Imagen 
TRASERA	6	DERECHO	
TRASERA	8	IZQUIERDO/DERECHO	
TRASERA	8	IZQUIERDO/DERECHO	
TRASERA	12	IZQUIERDO/DERECHO	
TRASERA	12	IZQUIERDO/DERECHO	
TRASERA	8	IZQUIERDO/DERECHO	
4 X 4	5	IZQUIERDO/DERECHO	



Baleros

Número de Parte Autopar	Modelo de Eje 	Diámetro Interior 	Diámetro Exterior 	Altura Total 	Imagen 
AB387	DANA 70	57.05	96.86	21.08	
AB2872	DANA 44	45.61	82.93	26.98	
AB3072	TOYOTA 8.0"	29.83	72.00	24.00	
AB17887	NISSAN H233B	45.23	79.98	19.84	
AB25590	DANA 44	28.57	73.02	22.22	
AB30208	NISSAN C200	40.00	80.00	20.45	
AB30209	NISSAN D22	45.00	85.00	20.75	

Número de Parte 	Modelo de Eje 	Diámetro Interior 	Diámetro Exterior 	Altura Total 	Imagen 
AB30309	HINO 300	45.00	99.99	25.04	
AB30310	HINO 300	50.03	110.10	29.48	
AB31594	DANA 44	34.92	76.20	29.37	
AB32211	HINO 300	54.94	99.94	26.77	
AB32306	NISSAN H233B	30.00	63.00	28.75	
AB32307	NISSAN D22	35.00	80.00	32.75	
AB32308	NISSAN H233B	40.00	90.00	35.25	



Baleros

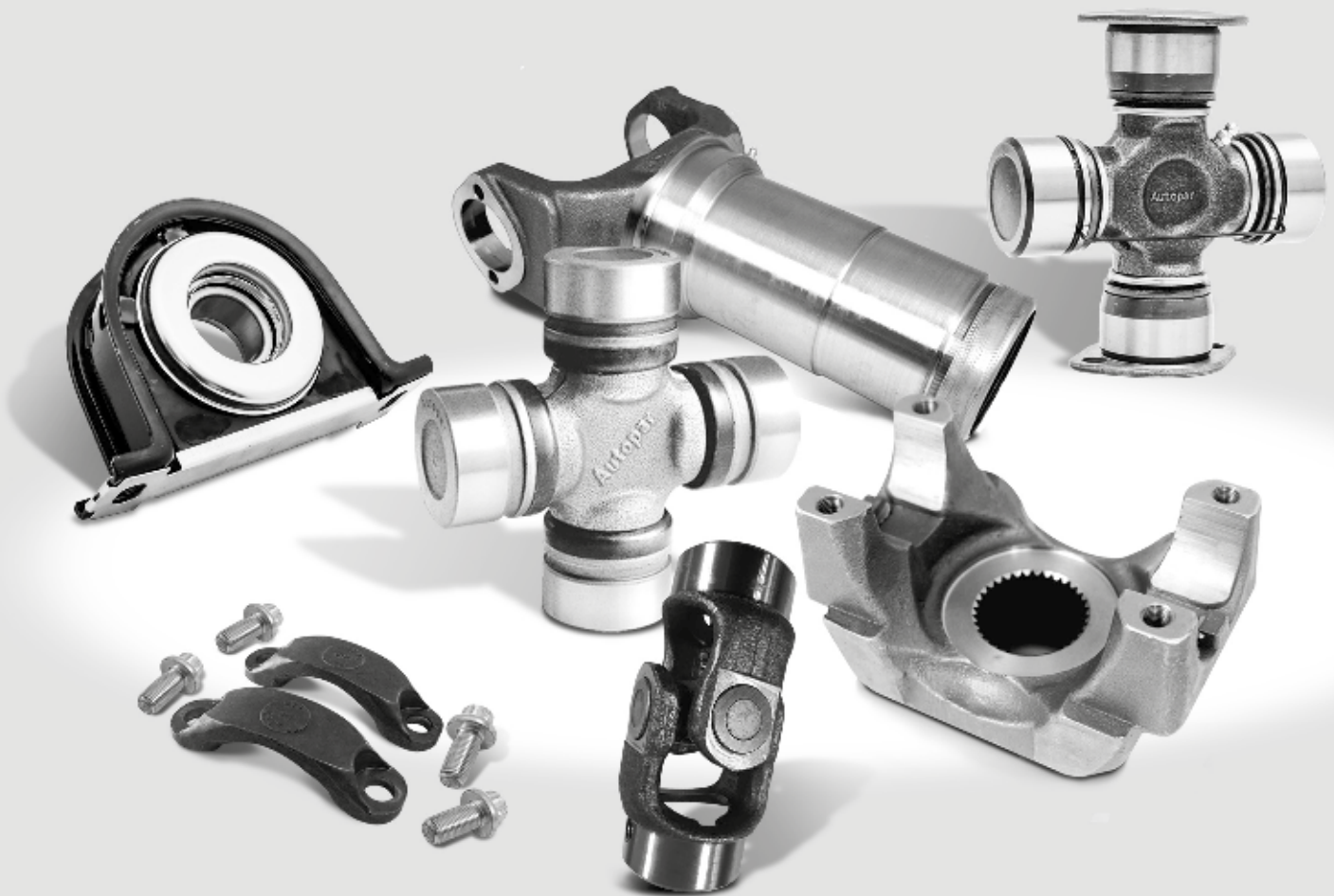
Número de Parte Autopar	Modelo de Eje 	Diámetro Interior 	Diámetro Exterior 	Altura Total 	Imagen 
AB4094W	TOYOTA 8.0"	40.00	94.00	31.00	
AB70904	TOYOTA 8.0"	35.00	89.00	38.00	
NUEVO AB88048	FORD RANGER	33.21	68.22	22.30	
AB88510	DANA 70	31.75	73.05	29.37	
AB100802	TOYOTA 8.0"	49.85	83.00	20.30	
AB516549	DANA 80	50.71	111.13	30.18	

Número de Parte 	Modelo de Eje 	Diámetro Interior 	Diámetro Exterior 	Altura Total 	Imagen 
AB802048	DANA 80	41.20	82.56	26.60	
AB803110	DANA 70	44.43	88.90	30.15	
NUEVO AB803146	FORD RANGER	41.28	88.90	30.16	
AB807046	DANA 80	50.75	104.73	36.50	
AB05NU0618	HINO 300	24.89	56.99	17.93	
ABD0001	TRANSEJE TORNADO	27.06	47.00	19.81	

Autopar[®]

Drive Train

Asegura tu Tracción



Con nuestras partes de Cardán y Crucetas



Dacomsa



POTENCIA MOTRIZ EN PERFECTA SINCRONÍA

Descubre todos nuestros productos



- **Aplicaciones**
- **Información Técnica**
- **Nuevos Lanzamientos y más...**



Dacomsa SA de CV
DAC021228RF8

Calzada San Bartolo Naucalpan 136, Col. Argentina Poniente
C.p.11230, Miguel Hidalgo, Ciudad de México
Tel. 55-57268200 Lada: 800 201 83 20

kuo
refacciones
www.dacomsa.com

C STM L 07 003 02 0120

INFORMACIÓN IMPORTANTE

La información contenida en este catálogo es la correcta hasta el momento de su impresión y esta sujeta a cambios sin previo aviso; por lo cual no asumimos responsabilidad alguna por errores u omisiones, para actualizaciones consulte nuestra pagina de internet www.dacomsa.com

