

# RACE



**JUNTAS HOMOCINETICAS,  
FLECHAS Y CUBREPOLVOS**  
CV JOINTS, CV AXLES & CV BOOTS



*¡ Ya disponible la  
nueva app Race !*



**Catálogo 2021**

# RACE®



Tu seguridad  
Merece alta  
Calidad



 @TUTRACCION

 @DACOMSA

 @DACOMSAMX



### JUNTAS HOMOCINÉTICAS **FIJAS**

A pesar de ser llamadas juntas fijas, presentan grados de movimiento hacia arriba o hacia abajo. Su movimiento principal es angular ajustándose a los cambios brusco de dirección de una manera suave y constante, con el fin de transmitir el torque a las ruedas, este tipo de juntas permite ángulos de giro de hasta 47° con velocidad constante.



### JUNTAS HOMOCINÉTICAS **DESLIZANTES**

Las juntas deslizantes o de lado caja presentan un doble movimiento, angular y axial, estos movimientos compensan los cambios de ángulos provocados por el camino y los movimientos de la suspensión. Estas juntas como su nombre los dice se acoplan con la caja de cambios en vehículos con tracción delantera y en los vehículos de tracción trasera se acoplan al diferencial trasero. Existen tres tipos de variantes en juntas deslizantes la primera es el denominado "VL" o balero homocinético, el segundo es con el sistema de trípode y el tercero es el denominado D.O (Double Off-Set) por sus siglas en inglés.



### BALERO HOMOCINÉTICO **"VL"**

Este tipo de junta logra transmitir elevados torques a altas revoluciones. Permite ángulos de hasta 22° y un deslizamiento de 48mm. El nombre "VL" los recibe por la posición de sus pistas en forma de V.



### JUNTAS HOMOCINÉTICAS **DESLIZANTES** CON SISTEMA DE **TRÍPODE**

Este tipo de junta se caracteriza por el trípode el cual es un conjunto de rodamientos dispuestos en forma triangular, lo que permite un desplazamiento mas suave al interior de la tulipa. Este tipo de junta homocinética permite ángulos de hasta 25° y desplazamientos de hasta 55 mm.



### JUNTAS HOMOCINÉTICAS **DESLIZANTES D.O.**

Este tipo de juntas homocinéticas es una combinación de las propiedades de las juntas deslizantes tipo balero homocinético "VL" y la tulipa de la junta con sistema de trípode. Permite ángulos de has 22° y desplazamiento de hasta 55 mm. A pesar de lo reducido de su diámetro transmite torques elevados.

JUNTAS LADO CAJA



JUNTAS LADO RUEDA



FLECHAS COMPLETAS



CUBREPOLVOS

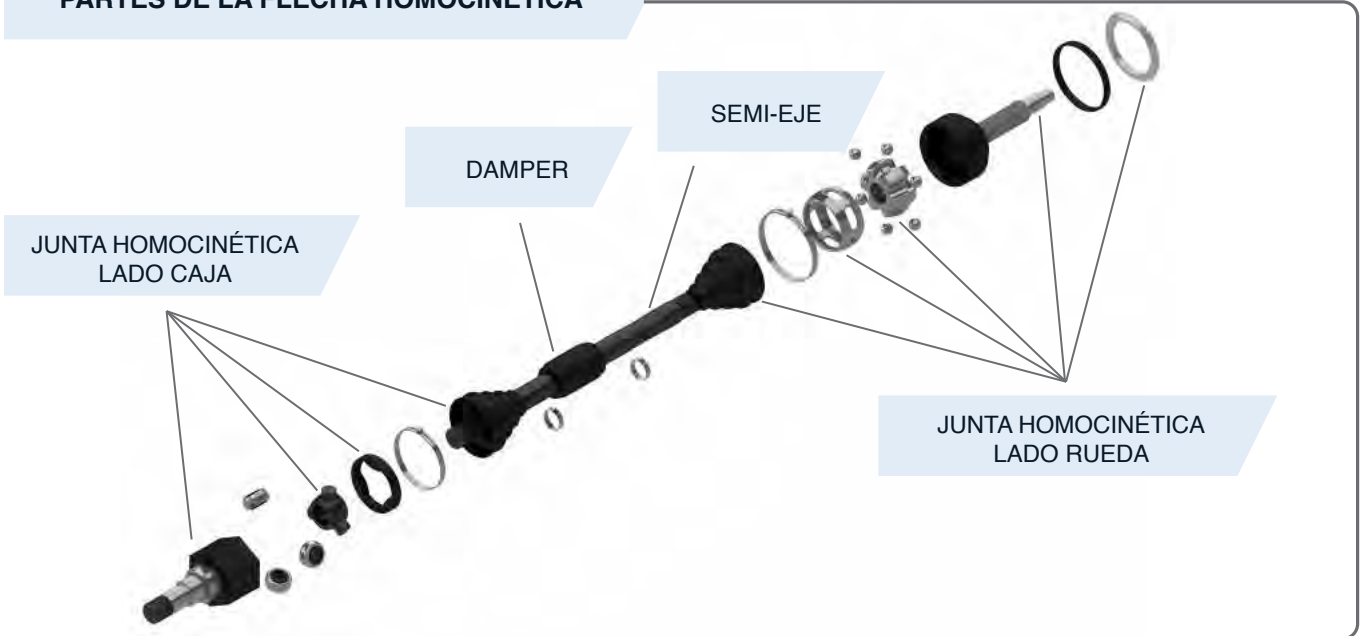


TRÍPODES





**PARTES DE LA FLECHA HOMOCINÉTICA**



**JUNTA HOMOCINÉTICA LADO CAJA**



**JUNTA HOMOCINÉTICA LADO RUEDA**



# IDENTIFICA Y CONOCE NUESTRA NUEVA IMAGEN

## Nuevo logotipo



2009-2020



2021

## Nuevo empaque

Nuevo diseño  
de apertura

Sello de garantía

Código QR Catálogo electrónico

Mayor información  
en la etiqueta

Instructivo de desensamble





## BUSQUEDA POR MARCA Y APLICACIÓN

### JUNTAS LADO RUEDA

ACURA	6
AUDI	6
BUICK	6
CADILLAC	7
CHEVROLET	7
CHRYSLER	10
DODGE	11
EAGLE	12
FIAT	12
FORD	12
GMC	14
HONDA	14
INFINITI	15
ISUZU	15
JEEP	15
LEXUS	15
LINCOLN	16
MAZDA	16
MERCURY	16
MINI	16
MITSUBISHI	16
NISSAN	17
OLDSMOBILE	18
PEUGEOT	19
PLYMOUTH	19
PONTIAC	19
RAM	20
RENAULT	20
SEAT	20
SUZUKI	21
TOYOTA	21
VOLVO	22
VOLKSWAGEN	22

### JUNTAS LADO CAJA

ACURA	26
CADILLAC	26
CHEVROLET	26
CHRYSLER	27
DODGE	28
FIAT	28
FORD	28
HONDA	30
HYUNDAI	30
JEEP	30
MAZDA	31
MERCURY	31
MITSUBISHI	31
NISSAN	31
PEUGEOT	32
RAM	33
TOYOTA	33
VOLKSWAGEN	33

### BALEROS HOMOCINÉTICOS

AUDI	36
FIAT	36
FORD	36
JEEP	36
SEAT	36
TOYOTA	36
VOLKSWAGEN	36

### FLECHAS COMPLETAS

CHEVROLET	40
FORD	40
HYUNDAI	40
NISSAN	40
PEUGEOT	40
RENAULT	40
TOYOTA	41
VOLKSWAGEN	41

### TRÍPODES

ACURA	44
AUDI	44
BMW	44
CHEVROLET	44
CHRYSLER	44
DODGE	44
FIAT	44
FORD	45
HONDA	45
JAGUAR	45
MAZDA	45
MINI	45
NISSAN	45
PEUGEOT	46
PONTIAC	46
RENAULT	46
TOYOTA	46
VOLVO	46
VOLKSWAGEN	46

## BUSQUEDA POR NUMEROS DE PARTE

### CONSECUTIVO POR NÚMEROS DE PARTE

JUNTAS LADO RUEDA	47
JUNTAS LADO CAJA	105
BALEROS HOMOCINÉTICOS	145
FLECHAS COMPLETAS	151
TRÍPODES	159
BALEROS SOPORTE FLECHAS HOMOCÍNÉTICAS	165
CUBREPOLVOS LADO RUEDA	167
CUBREPOLVOS LADO CAJA	179

### CRUCES DE REFERENCIA

CRUCES DE REFERENCIAS	191
-----------------------	-----

**RACE**

®

**JUNTA  
LADO RUEDA**





# JUNTAS LADO RUEDA



APLICACIÓN	AÑO	TRANSMISIÓN	LADO	VERSIÓN	MOTOR	ESTRIADO INTERIOR	ESTRIADO EXTERIOR	NÚMERO DE PARTE	CUBREPOLVO

## ACURA

CL	97-99	AUT	DER/IZQ		2.2/2.3L	32	28	<b>RR-9268</b>	BR-2605
CL	97-03	AUT	DER/IZQ		3.0/3.2L	32	28	<b>RR-9268</b>	BR-2605
CL	97-99	AUT	DER/IZQ	C/ABS	2.2/2.3L	32	28	<b>RR-9280</b>	BR-2605
CL	97-03	AUT	DER/IZQ	C/ABS	3.0/3.2L	32	28	<b>RR-9280</b>	BR-2605
INTEGRA	96-01	AUT	DER/IZQ	C/ABS		30	26	<b>RR-9270</b>	BR-2614
INTEGRA	86-89	AUT	DER/IZQ			32	26	<b>RR-9281</b>	BR-2614
INTEGRA	96-01	AUT	DER/IZQ	S/ABS		30	26	<b>RR-9251</b>	BR-2612
SLX	96-99	AUT	DER/IZQ		3.5L	17	26	<b>RR-9312</b>	BR-2605
TL	99-03	AUT	DER/IZQ	S/ABS	3.2L	32	28	<b>RR-9268</b>	BR-2605
TL	99-03	AUT	DER/IZQ	C/ABS	3.2L	32	28	<b>RR-9280</b>	BR-2605
RDX	07-12	AUT	DER/IZQ		2.3L	36	30	<b>RR-9515</b>	BR-2614

## AUDI

A1	11-16	MAN/AUT	DER/IZQ	C/ABS	1.4L	27	36	<b>RR-9473</b>	BR-2607
A1	11-16	AUT	DER/IZQ	TURBO	1.4L	27	36	<b>RR-9033</b>	BR-2601
A3	10-17	AUT	DER/IZQ	TURBO	1.4L	27	36	<b>RR-9033</b>	BR-2601
A3	10-13	AUT	DER/IZQ	TURBO	1.8L	27	36	<b>RR-9033</b>	BR-2601
A3	05-16	AUT	DER/IZQ	TFSI	2.0L	27	36	<b>RR-9033</b>	BR-2601
A3	04-13	MAN	DER/IZQ	FSI	2.0L	30	36	<b>RR-9455</b>	BR-2610
A3	98-04	AUT	DER/IZQ	TURBO	1.8T	27	36	<b>RR-9018</b>	BR-2604
A4	02-08	AUT	DER/IZQ	QUATTRO	1.8/3.0L	30	38	<b>RR-9265</b>	BR-2613
A4	96-01	AUT	DER/IZQ	QUATTRO	2.8L	27	38	<b>RR-9274</b>	BR-2604
A4	05-16	AUT	DER/IZQ	TFSI	2.0L	27	36	<b>RR-9033</b>	BR-2601
A6	98-04	AUT	DER/IZQ			27	38	<b>RR-9274</b>	BR-2604
A8	97-03	AUT	DER/IZQ	QUATTRO		27	38	<b>RR-9274</b>	BR-2604
TT	03-06	AUT	DER/IZQ	TURBO	1.8T	27	36	<b>RR-9018</b>	BR-2604
TT	05-16	AUT	DER/IZQ	TFSI	2.0L	27	36	<b>RR-9033</b>	BR-2601
TT	07-09	MAN	DER/IZQ	QUATTRO	3.2L	30	36	<b>RR-9455</b>	BR-2610

## BUICK

CENTURY	83-93	AUT	DER/IZQ	Frenos HD	3.1L	32	27	<b>RR-9272</b>	BR-2604
CENTURY	97-05	AUT	DER/IZQ			32	33	<b>RR-9004</b>	BR-2604
CENTURY	85-95	MAN/AUT	DER/IZQ	S/ABS	2.2L	29	33	<b>RR-9284</b>	BR-2603
CENTURY	85-95	MAN/AUT	DER/IZQ	C/ABS	2.2L	29	33	<b>RR-9285</b>	BR-2603
CENTURY	82-88	MAN/AUT	DER/IZQ		2.8L	33	24	<b>RR-9306</b>	BR-2603
CENTURY	87-90	MAN/AUT	DER/IZQ		2.8L	32	33	<b>RR-9409</b>	BR-2603
CENTURY	91-96	MAN/AUT	DER/IZQ		3.1L	32	27	<b>RR-9416</b>	BR-2610
CENTURY	82-88	AUT	DER/IZQ		2.8L	24	33	<b>RR-9417</b>	BR-2611
CENTURY	82-89	MAN/AUT	DER/IZQ	S/ABS	2.8L	29	33	<b>RR-9284</b>	BR-2603
CENTURY SS	82-88	AUT	DER/IZQ			24	33	<b>RR-9417</b>	BR-2611
ELECTRA	85-90	AUT	DER/IZQ			32	27	<b>RR-9272</b>	BR-2604
ENCLAVE	08-15	AUT	DER/IZQ		3.6L	36	33	<b>RR-9502</b>	BR-2614
LESABRE	86-91	AUT	DER/IZQ			32	27	<b>RR-9272</b>	BR-2604

**NUEVO**

									
APLICACIÓN	AÑO	TRANSMISIÓN	LADO	VERSIÓN	MOTOR	ESTRIADO INTERIOR	ESTRIADO EXTERIOR	NÚMERO DE PARTE	CUBREPOLVO

### BUICK

PARK AVENUE	1991	AUT	DER/IZQ			32	27	<b>RR-9272</b>	BR-2604
REGAL	88-96	AUT	DER/IZQ	C/ABS	3.1/3.8L	32	33	<b>RR-9248</b>	BR-2614
RIVIERA	86-88	AUT	DER/IZQ			32	27	<b>RR-9272</b>	BR-2604
RIVIERA	92-93	AUT	DER/IZQ			32	33	<b>RR-9004</b>	BR-2604
SKYHAWK	82-89	MAN/AUT	DER/IZQ	S/ABS	2.8L	29	33	<b>RR-9284</b>	BR-2603
SKYLARK	80-96	MAN/AUT	DER/IZQ	S/ABS		29	33	<b>RR-9284</b>	BR-2603

### CADILLAC

CIMARRON	85-95	MAN/AUT	DER/IZQ	S/ABS	2.0/2.8L	29	33	<b>RR-9284</b>	BR-2603
CIMARRON	85-88	MAN/AUT	DER/IZQ	C/ABS	2.8L	29	33	<b>RR-9285</b>	BR-2603
CIMARRON	82-86	MAN/AUT	DER/IZQ	S/ABS	1.8/2.0/2.8L	29	33	<b>RR-9284</b>	BR-2603
CIMARRON	86-88	AUT	DER/IZQ	S/ABS	2.8L	29	33	<b>RR-9284</b>	BR-2603
DEVILLE	85-91	AUT	DER/IZQ			32	27	<b>RR-9272</b>	BR-2604
DEVILLE	92-93	AUT	DER/IZQ			32	33	<b>RR-9004</b>	BR-2604
ESCALADE	99-06	AUT	DER/IZQ	4WD	5.3/6.0L	41	33	<b>RR-9317</b>	
ESCALADE	07-17	AUT	DER/IZQ	4WD	6.0/6.2L	35	33	<b>RR-9545</b>	BR-2601
EL DORADO	86-88	AUT	DER/IZQ			32	27	<b>RR-9272</b>	BR-2604
FLEETWOOD	86-88	AUT	DER/IZQ			32	27	<b>RR-9272</b>	BR-2604
SEVILLE	86-88	AUT	DER/IZQ			32	27	<b>RR-9272</b>	BR-2604

### CHEVROLET

ASTRA	01-04	MAN/AUT	DER/IZQ	C/ABS	1.8/2.0L	25	33	<b>RR-9289</b>	BR-2604
ASTRA	01-04	AUT	DER/IZQ	C/ABS		22	22	<b>RR-9299</b>	BR-2609
ASTRA	00-03	MAN	DER/IZQ		1.8/2.2L	25	33	<b>RR-9015</b>	BR-2604
ASTRA EUROPA	07-08	MAN	DER/IZQ		1.8/2.0L	24	33	<b>RR-9544</b>	BR-2611
AVALANCHE 1500	02-06	AUT	DER/IZQ	4WD	5.3L	41	33	<b>RR-9317</b>	
AVALANCHE	07-13	AUT	DER/IZQ	4WD	5.3/6.0L	35	33	<b>RR-9545</b>	BR-2601
AVALANCHE 2500	02-06	AUT	DER/IZQ	4WD	8.1L	41	33	<b>RR-9317</b>	
AVEO	07-18	MAN/AUT	DER/IZQ	SEG EXT	1.6L	22	22	<b>RR-9035</b>	BR-2603
AVEO	07-18	MAN/AUT	DER/IZQ	SEG MEDIO	1.6L	22	22	<b>RR-9453</b>	BR-2611
AVEO	18-20	MAN	DER/IZQ	C/ABS	1.5L	23	33	<b>RR-9577</b>	BR-2603
BERETTA	87-95	MAN/AUT	DER/IZQ	S/ABS	2.2L	29	33	<b>RR-9284</b>	BR-2603
BERETTA	87-95	MAN/AUT	DER/IZQ	S/ABS	2.8L	29	33	<b>RR-9284</b>	BR-2603
BERETTA	87-96	MAN/AUT	DER/IZQ		2.2L	29	33	<b>RR-9283</b>	BR-2603
BERETTA	87-96	MAN/AUT	DER/IZQ		2.8L	32	33	<b>RR-9409</b>	BR-2603
BERETTA	90-95	MAN/AUT	DER/IZQ	C/ABS	2.2L	29	33	<b>RR-9285</b>	BR-2603
BERETTA	92-96	MAN	DER/IZQ			32	33	<b>RR-9022</b>	BR-2604
BLAZER	88-94	AUT	DER/IZQ	4WD		35	33	<b>RR-9242</b>	BR-2607
BLAZER	88-97	AUT	DER/IZQ	4WD		29	33	<b>RR-9011</b>	
BLAZER	97-05	AUT	DER/IZQ	4WD		34	27	<b>RR-9201</b>	BR-2606
BRAVADA	97-04	AUT	DER/IZQ	4WD		34	27	<b>RR-9201</b>	BR-2606
BRAVADA	97-04	AUT	DER/IZQ	4WD		35	33	<b>RR-9242</b>	BR-2607
CAPTIVA SPORT	08-13	AUT	DER/IZQ		2.4L	24	30	<b>RR-9431</b>	BR-2603

# JUNTAS LADO RUEDA



APLICACIÓN	AÑO	TRANSMISIÓN	LADO	VERSIÓN	MOTOR	ESTRIADO INTERIOR	ESTRIADO EXTERIOR	NÚMERO DE PARTE	CUBREPOLVO

## CHEVROLET

CAVALIER	18-20	AUT	DER/IZQ		1.5	22	33	<b>RR-9578</b>	BR-2609
CAVALIER	82-95	MAN/AUT	DER/IZQ	S/ABS	1.8/2.8L	29	33	<b>RR-9284</b>	BR-2603
CAVALIER	85-95	MAN/AUT	DER/IZQ	S/ABS	2.2L	29	33	<b>RR-9284</b>	BR-2603
CAVALIER	85-94	MAN/AUT	DER/IZQ		2.0/2.2L	32	33	<b>RR-9409</b>	BR-2603
CAVALIER	90-93	MAN/AUT	DER/IZQ	Z24	2.8/3.1L	32	33	<b>RR-9409</b>	BR-2603
CAVALIER	90-95	MAN/AUT	DER/IZQ	C/ABS	2.2L	29	33	<b>RR-9285</b>	BR-2603
CAVALIER	95-00	MAN/AUT	DER/IZQ		2.2L	29	33	<b>RR-9283</b>	BR-2603
CAVALIER	95-04	MAN/AUT	DER/IZQ	Z24	2.2L	32	33	<b>RR-9022</b>	BR-2604
CAVALIER	95-05	MAN/AUT	DER/IZQ	C/ABS	2.2L	32	33	<b>RR-9022</b>	BR-2604
CELEBRITY	82-88	AUT	DER/IZQ		2.8L	24	33	<b>RR-9417</b>	BR-2611
CELEBRITY	82-90	MAN/AUT	DER/IZQ	S/ABS	2.8L	29	33	<b>RR-9284</b>	BR-2603
CELEBRITY	83-90	AUT	DER/IZQ	Frenos HD		32	27	<b>RR-9272</b>	BR-2604
CELEBRITY	86-88	MAN/AUT	DER/IZQ		2.8L	33	24	<b>RR-9306</b>	BR-2603
CHEVY	06-12	MAN	DER/IZQ	S/ABS	1.6L	22	22	<b>RR-9030</b>	BR-2611
CHEVY	09-12	MAN	DER/IZQ	C/ABS	1.6L	28	22	<b>RR-9443</b>	BR-2602
CHEVY	94-05	MAN	DER/IZQ		1.6L	28	22	<b>RR-9413</b>	BR-2611
CHEVY MONZA	97-03	MAN	DER/IZQ		1.6L	28	22	<b>RR-9413</b>	BR-2611
CHEVY PICK UP	99-03	MAN	DER/IZQ		1.6L	28	22	<b>RR-9413</b>	BR-2611
CHEVY POP	01-03	MAN	DER/IZQ		1.6L	28	22	<b>RR-9413</b>	BR-2611
CHEVY SWING	99-02	MAN	DER/IZQ		1.6L	28	22	<b>RR-9413</b>	BR-2611
CHEVY JOY	99-02	MAN	DER/IZQ		1.6L	28	22	<b>RR-9413</b>	BR-2611
CHEYENNE	07-13	MAN/AUT	DER/IZQ		5.3L	35	33	<b>RR-9545</b>	BR-2601
CITATION	80-85	MAN/AUT	DER/IZQ	S/ABS	2.8L	29	33	<b>RR-9284</b>	BR-2603
CITATION	80-85	MAN/AUT	DER/IZQ		2.5/2.8L	24	33	<b>RR-9417</b>	BR-2611
CORSA	02-08	MAN	DER/IZQ	C/ABS	1.8L	28	22	<b>RR-9010</b>	BR-2611
CORSA	03-08	MAN	DER/IZQ		1.8L	22	22	<b>RR-9030</b>	BR-2611
CORSICA	87-96	MAN/AUT	DER/IZQ		2.2L	29	33	<b>RR-9283</b>	BR-2603
CORSICA	87-96	MAN/AUT	DER/IZQ	S/ABS	2.2/2.8L	29	33	<b>RR-9284</b>	BR-2603
CORSICA	87-96	MAN/AUT	DER/IZQ		2.8L	32	33	<b>RR-9409</b>	BR-2603
CORSICA	90-95	MAN/AUT	DER/IZQ	C/ABS	2.2L	29	33	<b>RR-9285</b>	BR-2603
CORSICA	92-96	MAN	DER/IZQ			32	33	<b>RR-9022</b>	BR-2604
CRUZE	11-16	MAN/AUT	DER/IZQ		1.8L	31	33	<b>RR-9006</b>	BR-2603
DELTA	86-91	AUT	DER/IZQ			32	27	<b>RR-9272</b>	BR-2604
EQUINOX	05-08	AUT	DER/IZQ		3.4L	24	33	<b>RR-9293</b>	BR-2613
GEO METRO	89-94	MAN	DER/IZQ		1.0L	19	23	<b>RR-9014</b>	BR-2600
GEO PRIZM	93-00	AUT	DER/IZQ	C/ABS	1.8L	29	26	<b>RR-9244</b>	BR-2611
IMPALA	00-11	AUT	DER/IZQ		3.8L	32	33	<b>RR-9004</b>	BR-2604
JIMMY	82-96	AUT	DER/IZQ	4WD		35	33	<b>RR-9242</b>	BR-2607
JIMMY	88-97	AUT	DER/IZQ	S/ABS		29	33	<b>RR-9011</b>	
JIMMY	97-05	AUT	DER/IZQ	4WD		34	27	<b>RR-9201</b>	BR-2606
k1500	88-91	AUT	DER/IZQ	4WD		29	33	<b>RR-9011</b>	

**NUEVO**

									
APLICACIÓN	AÑO	TRANSMISIÓN	LADO	VERSIÓN	MOTOR	ESTRIADO INTERIOR	ESTRIADO EXTERIOR	NÚMERO DE PARTE	CUBREPOLVO

CHEVROLET									
k1500	95-97	AUT	DER/IZQ	4WD		29	33	RR-9011	
K1500 PICKUP	88-99	AUT	DER/IZQ	4WD	V6/V8	41	33	RR-9317	
K1500 SUBURBAN	95-99	AUT	DER/IZQ	4WD	V6/V8	41	33	RR-9317	
k2500	88-91	AUT	DER/IZQ	4WD		29	33	RR-9011	
k2500	95-97	AUT	DER/IZQ	4WD		29	33	RR-9011	
k3500	88-91	AUT	DER/IZQ	4WD		29	33	RR-9011	
k3500	92-95	AUT	DER/IZQ	4WD		29	33	RR-9011	
LUMINA	90-01	AUT	DER/IZQ	C/ABS	V6	32	33	RR-9248	BR-2614
LUMINA	90-91	AUT	DER/IZQ			32	33	RR-9004	BR-2604
LUMINA APV	90-91	AUT	DER/IZQ			32	27	RR-9272	BR-2604
MALIBU	04-07	AUT	DER/IZQ		2.2/3.5L	32	30	RR-9003	BR-2604
MALIBU	08-10	AUT	DER/IZQ	4 VEL.	2.4/3.6L	32	30	RR-9003	BR-2604
MALIBU	08-12	AUT	DER/IZQ	6 VEL.	2.4/3.6L	31	30	N RR-9561	N BR-2614
MALIBU	97-03	AUT	DER/IZQ		2.4L/3.0L	32	30	RR-9003	BR-2604
MATIZ	04-15	MAN	DER/IZQ		1.0L	19	23	RR-9028	BR-2602
MERIVA	04-08	MAN/AUT	DER/IZQ		1.8L	23	22	RR-9031	BR-2603
MERIVA	04-08	MAN /AUT	DER/IZQ	C/ABS	1.8L	23	22	N RR-9520	
MONTE CARLO	00-07	AUT	DER/IZQ			32	33	RR-9004	BR-2604
MONTE CARLO	95-99	AUT	DER/IZQ	C/ABS	V6	32	33	RR-9248	BR-2614
OPTRA	04-10	MAN	DER/IZQ		2.0L	29	33	RR-9036	BR-2603
S10	82-96	AUT	DER/IZQ	4WD		35	33	RR-9242	BR-2607
S10	97-05	AUT	DER/IZQ	4WD		34	27	RR-9201	BR-2606
S15	82-96	AUT	DER/IZQ	4WD		35	33	RR-9242	BR-2607
S15	97-05	AUT	DER/IZQ	4WD		34	27	RR-9201	BR-2606
SILVERADO 1500	99-06	AUT	DER/IZQ	4WD	4.3/4.8/5.3L	41	33	RR-9317	
SILVERADO 1500	07-19	MAN/AUT	DER/IZQ		5.3L	35	33	N RR-9545	N BR-2601
SILVERADO 2500	99-10	AUT	DER/IZQ	4WD	5.3/5.7/6.0L	41	33	RR-9317	
SILVERADO 3500	01-10	AUT	DER/IZQ	4WD	6.0L	41	33	RR-9317	
SONIC	12-16	MAN	DER/IZQ		1.6L	31	25	RR-9427	BR-2603
SONIC	12-17	AUT	DER/IZQ		1.6L	30	25	N RR-9582	
SONOMA	82-96	AUT	DER/IZQ	4WD		35	33	RR-9242	BR-2607
SONOMA	97-04	AUT	DER/IZQ	4WD		34	27	RR-9201	BR-2606
SPARK	16-20	MAN	DER/IZQ		1.4L	28	25	N RR-9480	
SUBURBAN	88-97	AUT	DER/IZQ	4WD		29	33	RR-9011	
SUBURBAN 1500	00-06	AUT	DER/IZQ	4WD	5.3L	41	33	RR-9317	
SUBURBAN	07-17	MAN/AUT	DER/IZQ	4WD	5.3/60L	35	33	N RR-9545	N BR-2601
SUBURBAN 2500	00-13	AUT	DER/IZQ	4WD	6.0/8.1L	41	33	RR-9317	
SWIFT	89-94	MAN	DER/IZQ		1.3L	19	23	RR-9014	BR-2600
TORNADO	04-09	MAN	DER/IZQ		1.8L	22	22	RR-9030	BR-2611
TORNADO	08-11	MAN	DER/IZQ		1.8L	23	22	RR-9031	BR-2603
TORNADO	12-	MAN	DER/IZQ	C/ABS	1.8L	23	22	RR-9477	BR-2603

# JUNTAS LADO RUEDA



									
APLICACIÓN	AÑO	TRANSMISIÓN	LADO	VERSIÓN	MOTOR	ESTRIADO INTERIOR	ESTRIADO EXTERIOR	NÚMERO DE PARTE	CUBREPOLVO

## CHEVROLET

TRACKER	89-95	AUT	DER/IZQ			22	26	<b>RR-9275</b>	BR-2609
TRACKER	99-08	MAN	DER/IZQ	4WD	2.0L	29	26	<b>RR-9508</b>	BR-2609
TRAVERSE	09-17	AUT	DER/IZQ		3.6L	36	33	<b>RR-9502</b>	BR-2614
TRAX	13-17	MAN/AUT	DER/IZQ		1.8L	23	25	<b>RR-9434</b>	BR-2603
UPLANDER	05-09	AUT	DER/IZQ		3.5/3.9L	34	33	<b>RR-9503</b>	BR-2604
VECTRA	2003	MAN/AUT	DER/IZQ	C/ABS	2.2L	33	25	<b>RR-9289</b>	BR-2604
VECTRA	01-04	AUT	DER/IZQ	C/ABS		22	22	<b>RR-9299</b>	BR-2609
VENTURE	97-05	AUT	DER/IZQ		3.4L	32	33	<b>RR-9004</b>	BR-2604
ZAFIRA	02-05	MAN	DER/IZQ		1.8/2.2L	25	33	<b>RR-9015</b>	BR-2604

## CHRYSLER

ARIES	86-89	AUT	DER/IZQ		2.2/2.5L	29	26	<b>RR-9420</b>	BR-2604
CARAVAN	91-95	AUT	DER/IZQ	C/ABS	3.3L	32	26	<b>RR-9277</b>	BR-2604
CARAVAN	92-95	AUT	DER/IZQ	C/ABS	2.5L	30	26	<b>RR-9278</b>	BR-2611
CARAVAN	84-87	AUT	DER/IZQ		2.6L	23	26	<b>RR-9423</b>	BR-2610
CIRRUS	00-04	MAN/AUT	DER/IZQ	C/ABS	2.4L	32	26	<b>RR-7430</b>	BR-2604
CIRRUS	96-99	AUT	DER/IZQ	S/ABS	2.4L	32	26	<b>RR-9419</b>	BR-2613
CIRRUS	07-10	AUT	DER/IZQ	L4	2.4L	32	32	<b>RR-9487</b>	BR-2610
CIRRUS	07-10	AUT	DER/IZQ	V6	3.5L	26	32	<b>RR-9488</b>	BR-2603
CONCORDE	93-95	AUT	DER/IZQ	C/ABS	3.5L	32	33	<b>RR-9276</b>	BR-2604
CONCORDE	93-97	AUT	DER/IZQ		3.5L	32	33	<b>RR-9246</b>	BR-2604
DAKOTA	97-99	AUT	DER/IZQ	4WD		34	31	<b>RR-9262</b>	BR-2604
DAKOTA	00-04	AUT	DER/IZQ	4WD		35	31	<b>RR-9264</b>	BR-2604
DAYTONA	86-93	AUT	DER/IZQ			29	26	<b>RR-9420</b>	BR-2604
DAYTONA	84-87	MAN/AUT	DER/IZQ		2.2/2.5L	23	26	<b>RR-9423</b>	BR-2610
DYNASTY	89-93	AUT	DER/IZQ		2.5/3.3L	29	26	<b>RR-9420</b>	BR-2604
DYNASTY	88-93	AUT	DER/IZQ	C/ABS	2.5/3.0/3.3L	32	26	<b>RR-9277</b>	BR-2604
IMPERIAL	90-93	AUT	DER/IZQ			29	26	<b>RR-9420</b>	BR-2604
INTREPID	93-95	AUT	DER/IZQ	C/ABS	3.5L	32	33	<b>RR-9276</b>	BR-2604
INTREPID	93-97	AUT	DER/IZQ		3.5L	32	33	<b>RR-9246</b>	BR-2604
LANCER	86-89	AUT	DER/IZQ			29	26	<b>RR-9420</b>	BR-2604
LANCER	85-87	MAN/AUT	DER/IZQ		2.2L	23	26	<b>RR-9423</b>	BR-2610
LEBARON	82-86	MAN/AUT	DER/IZQ		2.2L	23	26	<b>RR-9415</b>	BR-2613
LEBARON	90-93	AUT	DER/IZQ	GTS	3.0L	32	26	<b>RR-9277</b>	BR-2604
LEBARON	92-95	AUT	DER/IZQ	C/ABS	2.5L	30	26	<b>RR-9278</b>	BR-2611
LEBARON	87-89	AUT	DER/IZQ		2.2/2.5L	24	26	<b>RR-9408</b>	BR-2610
LEBARON	86-91	AUT	DER/IZQ			29	26	<b>RR-9420</b>	BR-2604
LEBARON	82-87	AUT	DER/IZQ	GTC	2.2/2.6L	23	26	<b>RR-9423</b>	BR-2610
LEBARON	89-90	AUT	DER/IZQ	TURBO	2.2/2.5L	24	26	<b>RR-9408</b>	BR-2610
LHS	94-97	AUT	DER/IZQ		3.5L	32	33	<b>RR-9246</b>	BR-2604
LHS	94-95	AUT	DER/IZQ	C/ABS	3.5L	32	33	<b>RR-9276</b>	BR-2604
MAGNUM	84-86	MAN/AUT	DER/IZQ		2.2L	23	26	<b>RR-9415</b>	BR-2613

									
APLICACIÓN	AÑO	TRANSMISIÓN	LADO	VERSIÓN	MOTOR	ESTRIADO INTERIOR	ESTRIADO EXTERIOR	NÚMERO DE PARTE	CUBREPOLVO

CHRYSLER									
MAGNUM	87-89	MAN/AUT	DER/IZQ		2.2/2.5L	24	26	<b>RR-9408</b>	BR-2610
NEW YORKER	84-86	MAN/AUT	DER/IZQ		2.2L	23	26	<b>RR-9415</b>	BR-2613
NEW YORKER	94-96	AUT	DER/IZQ		3.5L	32	33	<b>RR-9246</b>	BR-2604
NEW YORKER	94-95	AUT	DER/IZQ	C/ABS	3.5L	32	33	<b>RR-9276</b>	BR-2604
NEW YORKER	90-93	AUT	DER/IZQ		2.5L	32	26	<b>RR-9407</b>	BR-2604
NEW YORKER	86-88	AUT	DER/IZQ		2.2L	29	26	<b>RR-9420</b>	BR-2604
NEW YORKER	83-85	AUT	DER/IZQ		2.6L	23	26	<b>RR-9423</b>	BR-2610
NEW YORKER	88-90	AUT	DER/IZQ	C/ABS	3.0/3.0L	32	26	<b>RR-9277</b>	BR-2604
NEW YORKER	85-88	AUT	DER/IZQ	TURBO	2.2/2.5L	24	26	<b>RR-9408</b>	BR-2610
NEW YORKER	89	AUT	DER/IZQ		2.2/2.5L	24	26	<b>RR-9408</b>	BR-2610
PACIFICA	04-06	AUT	DER/IZQ		3.5L	32	26	<b>RR-9311</b>	BR-2604
PHANTOM	90-94	AUT	DER/IZQ		2.5L	32	26	<b>RR-9407</b>	BR-2604
PHANTOM	87-90	MAN	DER/IZQ		2.5L	24	26	<b>RR-9408</b>	BR-2610
PT CRUISER	01-10	MAN/AUT	DER/IZQ	S/ABS	2.4L	23	26	<b>RR-7543</b>	BR-2603
PT CRUISER	01-10	MAN/AUT	DER/IZQ	C/ABS	2.4L	23	26	<b>RR-7542</b>	BR-2603
SEBRING	96-97	AUT	DER/IZQ		2.4L	32	26	<b>RR-9419</b>	BR-2613
SHADOW	91-94	MAN/AUT	DER/IZQ		2.5L	32	26	<b>RR-9407</b>	BR-2604
SHADOW	87-94	AUT	DER/IZQ		2.2L	29	26	<b>RR-9420</b>	BR-2604
SHADOW	1987	AUT	DER/IZQ		2.2L	23	26	<b>RR-9423</b>	BR-2610
SHADOW	87-89	MAN/AUT	DER/IZQ		2.2L	24	26	<b>RR-9408</b>	BR-2610
SPIRIT	91-93	AUT	DER/IZQ	C/ABS	3.0L	32	26	<b>RR-9277</b>	BR-2604
SPIRIT	92-95	AUT	DER/IZQ	C/ABS	2.5L	30	26	<b>RR-9278</b>	BR-2611
SPIRIT	91-94	MAN/AUT	DER/IZQ		2.5L	32	26	<b>RR-9407</b>	BR-2604
SPIRIT	89-90	AUT	DER/IZQ		2.5L	29	26	<b>RR-9420</b>	BR-2604
SUNDANCE	87-94	AUT	DER/IZQ			29	26	<b>RR-9420</b>	BR-2604
TOWN & COUNTRY	90-91	AUT	DER/IZQ	C/ABS	3.3L	32	26	<b>RR-9277</b>	BR-2604
TOWN & COUNTRY	92-95	AUT	DER/IZQ	C/ABS	V6	30	26	<b>RR-9278</b>	BR-2611
TOWN & COUNTRY	83-85	AUT	DER/IZQ		2.6L	23	26	<b>RR-9423</b>	BR-2610
TOWN & COUNTRY	08-16	AUT	DER/IZQ		3.6/3.8//4.0L	34	32	<b>RR-9452</b>	BR-2605
VISION	93-97	AUT	DER/IZQ		3.5L	32	33	<b>RR-9246</b>	BR-2604
VISION	93-95	AUT	DER/IZQ	C/ABS	3.5L	32	33	<b>RR-9276</b>	BR-2604
VOLARE	82-86	MAN/AUT	DER/IZQ		2.2L	23	26	<b>RR-9415</b>	BR-2613
VOLARE	87-88	AUT	DER/IZQ		2.2L	24	26	<b>RR-9408</b>	BR-2610
VOYAGER	01-08	AUT	DER/IZQ		3.3L	32	26	<b>RR-9559</b>	BR-2604
VOYAGER	91-94	AUT	DER/IZQ		3.3L	32	26	<b>RR-9407</b>	BR-2604
DODGE									
400	82-83	MAN/AUT	DER/IZQ		2.2/2.6L	23	26	<b>RR-9423</b>	BR-2610
600	86-88	AUT	DER/IZQ			29	26	<b>RR-9420</b>	BR-2604
600	83-87	MAN/AUT	DER/IZQ		2.2/2.6L	23	26	<b>RR-9423</b>	BR-2610
ATOS	01-04	MAN	DER/IZQ		1.0L	19	25	<b>RR-9000</b>	BR-2600
ATOS	01-04	MAN	DER/IZQ	C/ABS	1.0L	19	25	<b>RR-9527</b>	BR-2600

# JUNTAS LADO RUEDA



APLICACIÓN	AÑO	TRANSMISIÓN	LADO	VERSIÓN	MOTOR	ESTRIADO INTERIOR	ESTRIADO EXTERIOR	NÚMERO DE PARTE	CUBREPOLVO

DODGE									
ATOS	05-12	MAN	DER/IZQ		1.1L	20	25	<b>RR-9029</b>	BR-2600
ATTITUDE	06-11	MAN/AUT	DER/IZQ	C/ABS	1.4/1.6L	22	25	<b>RR-9034</b>	BR-2602
ATTITUDE	12-14	AUT	DER/IZQ	C/ABS	1.6L	22	25	<b>RR-9437</b>	BR-2602
ATTITUDE	12-14	MAN	DER/IZQ	S/ABS	1.4L	22	25	<b>RR-9438</b>	BR-2602
ATTITUDE	15-20	MAN	DER/IZQ		1.2L	26	24	<b>RR-9499</b>	
AVENGER	08-14	AUT	DER/IZQ	L4	2.4L	32	32	<b>RR-9487</b>	BR-2610
AVENGER	08-09	AUT	DER/IZQ	V6	3.5L	26	32	<b>RR-9488</b>	BR-2603
CALIBER	07-12	MAN/AUT	DER/IZQ		2.4L	33	28	<b>RR-9445</b>	BR-2604
COLT	89-92	MAN/AUT	DER/IZQ		1.5L	25	22	<b>RR-9298</b>	BR-2603
DART	87-88	AUT	DER/IZQ		2.2L	24	26	<b>RR-9408</b>	BR-2610
DART	84-86	MAN/AUT	DER/IZQ		2.2L	23	26	<b>RR-9415</b>	BR-2613
DURANGO	98-99	AUT	DER/IZQ	4WD		34	31	<b>RR-9262</b>	BR-2604
DURANGO	00-03	AUT	DER/IZQ	4WD		35	31	<b>RR-9264</b>	BR-2604
DURANGO	11-16	AUT	DER/IZQ	TRASERA	3.6/5.7L	32	27	<b>RR-9567</b>	BR-2601
I10	12-14	MAN	DER/IZQ		1.1L	20	24	<b>RR-9439</b>	BR-2600
JOURNEY	09-17	AUT	DER/IZQ		2.4L	32	32	<b>RR-9487</b>	BR-2610
JOURNEY	09-10	AUT	DER/IZQ		3.5L	26	32	<b>RR-9488</b>	BR-2603
NEON	95-99	MAN /AUT	DER/IZQ	S/ABS	2.0L	28	23	<b>RR-9539</b>	BR-2603
NEON	95-99	MAN /AUT	DER/IZQ	C/ABS	2.0L	28	23	<b>RR-9540</b>	BR-2603
NEON	00-05	MAN/AUT	DER/IZQ	S/ABS	2.0L	23	26	<b>RR-7543</b>	BR-2603
NEON	00-05	MAN	DER/IZQ	S/ABS	2.0L	22	26	<b>RR-9456</b>	BR-2611
NEON	00-05	MAN/AUT	DER/IZQ	C/ABS	2.0L	23	26	<b>RR-7542</b>	BR-2603
RAM 1500	03-11	AUT	DER/IZQ	4WD	3.7/4.7/5.7L	35	33	<b>RR-9479</b>	BR-2601
STRATUS	00-06	MAN/AUT	DER/IZQ	C/ABS	2.4L	32	26	<b>RR-7430</b>	BR-2604
STRATUS	00-06	MAN/AUT	DER/IZQ	TURBO	2.4L	32	26	<b>RR-7430</b>	BR-2604
STRATUS	96-97	AUT	DER/IZQ	3 VEL.	2.4L	32	26	<b>RR-9419</b>	BR-2613
STRATUS	96-99	AUT	DER/IZQ	S/ABS	2.4L	32	26	<b>RR-9419</b>	BR-2613
VERNA	04-06	MAN	DER/IZQ	C/ABS	1.6L	22	25	<b>RR-9027</b>	BR-2609
EAGLE									
SUMMIT	89-92	MAN/AUT	DER/IZQ		1.5L	25	22	<b>RR-9298</b>	BR-2603
SUMMIT WAGON	89-92	MAN/AUT	DER/IZQ		1.5L	25	22	<b>RR-9298</b>	BR-2603
FIAT									
500	11-15	MAN	DER/IZQ		1.4L	21	25	<b>RR-9321</b>	BR-2611
DUCATO	08-19	MAN	DER/IZQ		2.3/3.0L	29	35	<b>RR-9492</b>	
MOBI	17-	MAN	DER/IZQ		1.0L	21	22	<b>RR-9462</b>	BR-2609
PALIO	05-11	MAN	DER/IZQ		1.8L	25	25	<b>RR-9461</b>	BR-2614
PANDA	07-12	MAN	DER/IZQ		1.2L	21	22	<b>RR-9462</b>	BR-2609
STRADA	06-12	MAN	DER/IZQ		1.6/1.8L	25	27	<b>RR-9463</b>	BR-2603
FORD									
AEROSTAR	92-97	AUT	DER/IZQ		3.0L	30	26	<b>RR-9207</b>	BR-2603
CONTOUR	95-00	MAN/AUT	DER/IZQ	C/ABS	2.0L	30	27	<b>RR-4996</b>	BR-2602

**NUEVO**

									
APLICACIÓN	AÑO	TRANSMISIÓN	LADO	VERSIÓN	MOTOR	ESTRIADO INTERIOR	ESTRIADO EXTERIOR	NÚMERO DE PARTE	CUBREPOLVO

FORD									
CONTOUR	99-00	MAN/AUT	DER/IZQ	C/ABS	2.5L	32	27	<b>RR-4999</b>	BR-2603
COUGAR	00-02	MAN/AUT	DER/IZQ	C/ABS	2.0L	30	27	<b>RR-4996</b>	BR-2602
COUGAR	00-02	MAN/AUT	DER/IZQ	C/ABS	2.5L	32	27	<b>RR-4999</b>	BR-2603
COURIER	02-12	MAN	DER/IZQ		1.6L	21	25	<b>RR-9007</b>	BR-2602
ECOSPORT	04-09	AUT	DER/IZQ		2.0L	23	25	<b>RR-9023</b>	BR-2602
EDGE	07-14	AUT	DER/IZQ	C/ABS	3.5L	36	31	<b>RR-9464</b>	BR-2606
EDGE	07-13	AUT	DER/IZQ	AWD	3.5L	33	31	<b>RR-9474</b>	BR-2603
ESCAPE	01-04	AUT	DER/IZQ	S/ABS	3.0L	24	28	<b>RR-9304</b>	BR-2603
ESCAPE	01-12	AUT	DER/IZQ	C/ABS	3.0L	24	28	<b>RR-9310</b>	BR-2603
ESCAPE	13-19	AUT	DER/IZQ		2.5L	26	27	<b>RR-9574</b>	BR-2614
ESCORT	94-96	MAN/AUT	DER/IZQ	S/ABS	1.9L	28	26	<b>RR-9019</b>	BR-2602
ESCORT	94-02	MAN/AUT	DER/IZQ	EXP	2.0L	28	26	<b>RR-9213</b>	BR-2604
ESCORT	83-90	MAN/AUT	DER/IZQ	EXP		23	26	<b>RR-9215</b>	BR-2602
ESCORT	94-00	MAN	DER/IZQ	C/ABS	L4	28	26	<b>RR-9273</b>	BR-2602
ESCORT	94-99	MAN	DER/IZQ	ZX2	L4	28	26	<b>RR-9273</b>	BR-2602
ESCORT	92-96	MAN/AUT	DER/IZQ		1.9L	32	26	<b>RR-9290</b>	BR-2603
ESCORT	98-00	MAN/AUT	DER/IZQ	ZX2	2.0L	28	26	<b>RR-9213</b>	BR-2604
EXPEDITION	97-02	AUT	DER/IZQ	4WD	4.6L	28	33	<b>RR-9204</b>	BR-2607
EXPEDITION	03-06	AUT	DER/IZQ		4.6/5.4L	28	45	<b>RR-9318</b>	BR-2601
EXPLORER	06-09	AUT	DER/IZQ	4WD TRAS.	4.0/4.6L	29	29	<b>RR-9466</b>	BR-2607
EXPLORER	11-19	AUT	DER/IZQ	4WD	3.5L	27	38	<b>RR-9506</b>	BR-2607
EXPLORER	95-01	AUT	DER/IZQ	4WD	4.0L	34	27	<b>RR-9206</b>	BR-2606
EXPLORERSPORTTRAC	01-02	AUT	DER/IZQ	4WD	4.0L	34	27	<b>RR-9206</b>	BR-2606
F-150	97-02	AUT	DER/IZQ	4WD	4.6L	28	33	<b>RR-9204</b>	BR-2607
F-150	04-08	AUT	DER/IZQ		4.2/4.6/5.4L	28	45	<b>RR-9318</b>	BR-2601
F-250	95-09	AUT	DER/IZQ	4WD	4.6L	28	33	<b>RR-9204</b>	BR-2607
FIESTA	98-00	MAN	DER/IZQ		1.4L	22	25	<b>RR-9547</b>	BR-2602
FIESTA	00-10	MAN	DER/IZQ		1.6L	21	25	<b>RR-9007</b>	BR-2602
FIESTA	98-01	MAN	DER/IZQ		1.3/1.4L	20	25	<b>RR-9267</b>	BR-2600
FIESTA	11-19	MAN	DER/IZQ		1.6	24	25	<b>RR-9573</b>	BR-2603
FIGO	16-20	MAN	DER/IZQ		1.5L	20	25	<b>RR-9568</b>	BR-2600
FOCUS	00-11	MAN/AUT	DER/IZQ		2.0L	23	25	<b>RR-9023</b>	BR-2602
FOCUS	08-11	MAN/AUT	DER/IZQ	EUROPA	2.0L	23	36	<b>RR-9454</b>	BR-2602
FOCUS	12-18	AUT	DER/IZQ		2.0L	23	27	<b>RR-9469</b>	BR-2603
FREESTAR	04-07	AUT	DER/IZQ		4.2L	24	26	<b>RR-9295</b>	BR-2611
FUSION	06-09	AUT	DER/IZQ		3.0L	32	28	<b>RR-9467</b>	BR-2611
FUSION	06-09	AUT	DER/IZQ		2.3L	33	28	<b>RR-9468</b>	BR-2602
IKON	03-07	MAN	DER/IZQ		1.6L	21	25	<b>RR-9007</b>	BR-2602
KA	01-08	MAN	DER/IZQ		1.6L	21	25	<b>RR-9007</b>	BR-2602
MYSTIQUE	95-00	MAN/AUT	DER/IZQ	C/ABS	2.0L	30	27	<b>RR-4996</b>	BR-2602
MYSTIQUE	95-99	MAN/AUT	DER/IZQ	C/ABS	2.5L	32	27	<b>RR-4999</b>	BR-2603



# JUNTAS LADO RUEDA



APLICACIÓN	AÑO	TRANSMISIÓN	LADO	VERSIÓN	MOTOR	ESTRIADO INTERIOR	ESTRIADO EXTERIOR	NÚMERO DE PARTE	CUBREPOLVO

FORD									
PROBE	93-97	MAN	DER/IZQ	S/ABS	2.0L	23	28	<b>RR-9012</b>	BR-2613
RANGER	00-02	AUT	DER/IZQ	4WD	4.0L	34	27	<b>RR-9206</b>	BR-2606
RANGER	98-00	AUT	DER/IZQ	4WD	2.5L	27	34	<b>RR-9313</b>	BR-2606
TEMPO	84-90	MAN/AUT	DER/IZQ		2.3L	23	26	<b>RR-9215</b>	BR-2602
TEMPO	92-94	MAN/AUT	DER/IZQ		2.3L	28	26	<b>RR-9256</b>	BR-2611
TEMPO	92-98	MAN/AUT	DER/IZQ		2.3L	32	26	<b>RR-9290</b>	BR-2603
TOPAZ	84-94	MAN/AUT	DER/IZQ		2.3L	23	26	<b>RR-9215</b>	BR-2602
TOPAZ	92-94	MAN/AUT	DER/IZQ		2.3L	28	26	<b>RR-9256</b>	BR-2611
TOPAZ	92-94	MAN/AUT	DER/IZQ		2.3L	32	26	<b>RR-9290</b>	BR-2603
TOPAZ	86-91	MAN/AUT	DER/IZQ		2.3L	24	26	<b>RR-9411</b>	BR-2603
TRANSIT	13-18	MAN	DER/IZQ		2.2L	28	31	<b>RR-9489</b>	BR-2614
WINDSTAR	95-03	AUT	DER/IZQ	C/ABS	3.8L	32	26	<b>RR-9021</b>	BR-2613
GMC									
ACADIA	07-15	AUT	DER/IZQ		3.6L	36	33	<b>RR-9502</b>	BR-2614
ENVOY	98-05	AUT	DER/IZQ	4WD		34	27	<b>RR-9201</b>	BR-2606
ENVOY	82-96	AUT	DER/IZQ	4WD		35	33	<b>RR-9242</b>	BR-2607
SIERRA 1500	01-06	AUT	DER/IZQ	4WD	4.3/4.8/5.3L	41	33	<b>RR-9317</b>	
SIERRA 2500	99-10	AUT	DER/IZQ	4WD	5.3/5.7/6.0L	41	33	<b>RR-9317</b>	
SIERRA 3500	01-10	AUT	DER/IZQ	4WD	6.0L	41	33	<b>RR-9317</b>	
THYPHOON	97-04	AUT	DER/IZQ	4WD		34	27	<b>RR-9201</b>	BR-2606
TYPHOON	82-96	AUT	DER/IZQ	4WD		35	33	<b>RR-9242</b>	BR-2607
YUKON	88-97	AUT	DER/IZQ	4WD		29	33	<b>RR-9011</b>	
YUKON	95-06	AUT	DER/IZQ	4WD	4.3/4.8/5.3L	41	33	<b>RR-9317</b>	
YUKON XL1500	00-06	AUT	DER/IZQ	4WD	5.3/6.0L	41	33	<b>RR-9317</b>	
YUKON XL2500	00-13	AUT	DER/IZQ	4WD	6.0/8.1L	41	33	<b>RR-9317</b>	
HONDA									
ACCORD	98-02	AUT	DER/IZQ	C/ABS		32	28	<b>RR-9280</b>	BR-2605
ACCORD	86-89	AUT	DER/IZQ			32	26	<b>RR-9281</b>	BR-2614
ACCORD	94-97	AUT	DER/IZQ	C/ABS	2.2L	32	28	<b>RR-9269</b>	BR-2605
ACCORD	76-79	AUT	DER/IZQ			22	23	<b>RR-9250</b>	BR-2611
ACCORD	03-07	AUT	DER/IZQ	L4	2.4L	26	30	<b>RR-9485</b>	BR-2603
ACCORD	90-93	AUT	DER/IZQ		L4/V6	32	28	<b>RR-9268</b>	BR-2605
ACCORD	94-97	AUT	DER/IZQ		L4	32	28	<b>RR-9268</b>	BR-2605
ACCORD	95-97	AUT	DER/IZQ		V6	32	28	<b>RR-9268</b>	BR-2605
ACCORD	98-02	AUT	DER/IZQ		L4/V6	32	28	<b>RR-9268</b>	BR-2605
CIVIC	92-00	AUT	DER/IZQ	S/ABS	1.5/1.6L	30	26	<b>RR-9270</b>	BR-2614
CIVIC	06-11	MAN	DER/IZQ	S/ABS	1.8L	24	26	<b>RR-1444</b>	BR-2611
CIVIC	06-11	AUT	DER/IZQ	S/ABS	1.8L	22	26	<b>RR-2289</b>	BR-2611
CIVIC	80-86	MAN/AUT	DER/IZQ	CVCC		30	23	<b>RR-9249</b>	BR-2611
CIVIC	83-86	MAN/AUT	DER/IZQ			30	23	<b>RR-9249</b>	BR-2611
CIVIC	76-83	AUT	DER/IZQ			22	23	<b>RR-9250</b>	BR-2611

									
APLICACIÓN	AÑO	TRANSMISIÓN	LADO	VERSIÓN	MOTOR	ESTRIADO INTERIOR	ESTRIADO EXTERIOR	NÚMERO DE PARTE	CUBREPOLVO

HONDA									
CIVIC	92-00	AUT	DER/IZQ		1.5/1.6L	30	26	<b>RR-9251</b>	BR-2612
CIVIC	88-91	AUT	DER/IZQ	FI	1.5L	30	26	<b>RR-9271</b>	BR-2611
CIVIC	01-05	MAN/AUT	DER/IZQ	S/ABS	1.7L	23	26	<b>RR-9301</b>	BR-2611
CIVIC DEL SOL	93-97	AUT	DER/IZQ	C/ABS	1.5/1.6L	30	26	<b>RR-9270</b>	BR-2614
CIVIC DEL SOL	93-97	AUT	DER/IZQ		1.5/1.6L	30	26	<b>RR-9251</b>	BR-2612
CITY	16-20	MAN/CVT	DER/IZQ		1.5L	21	26	<b>RR-9571</b>	BR-2602
CR-V	02-06	AUT	DER/IZQ		2.4L	32	28	<b>RR-9297</b>	BR-2604
CR-V	07-11	AUT	DER/IZQ		2.4L	32	30	<b>RR-9528</b>	
CR-V	12-16	AUT	DER/IZQ		2.4L	30	30	<b>RR-9530</b>	
CRX	88-91	AUT	DER/IZQ			30	26	<b>RR-9271</b>	BR-2611
FIT	16-20	MAN/CVT	DER/IZQ		1.5L	21	26	<b>RR-9571</b>	BR-2602
ODYSSEY	01-04	AUT	DER/IZQ		3.5L	35	28	<b>RR-9471</b>	BR-2604
ODYSSEY	11-16	AUT	DER/IZQ		3.5L	37	30	<b>RR-9472</b>	BR-2606
ODYSSEY	05-10	AUT	DER/IZQ		3.5L	35	30	<b>RR-9470</b>	BR-2603
PRELUDE	90-91	AUT	DER/IZQ		L4	32	28	<b>RR-9268</b>	BR-2605
PRELUDE	1983	MAN/AUT	DER/IZQ			30	23	<b>RR-9249</b>	BR-2611
PRELUDE	79-80	AUT	DER/IZQ			22	23	<b>RR-9250</b>	BR-2611
INFINITY									
I30	96-01	AUT	DER/IZQ		3.0L	27	29	<b>RR-9211</b>	BR-2608
QX4	97-03	AUT	DER/IZQ	4WD	3.3L	27	28	<b>RR-9209</b>	BR-2608
ISUZU									
TROOPER	88-94	MAN/AUT	DER/IZQ			17	26	<b>RR-9312</b>	BR-2605
JEEP									
CHEROKEE	99-01	AUT	DER/IZQ	C/ABS		32	27	<b>RR-9005</b>	BR-2611
CHEROKEE	84-98	AUT	DER/IZQ	S/ABS		32	27	<b>RR-9205</b>	BR-2611
CHEROKEE	84-93	MAN/AUT	DER/IZQ	C/ABS		32	27	<b>RR-9203</b>	BR-2611
COMANCHE	86-92	MAN/AUT	DER/IZQ	C/ABS		32	27	<b>RR-9203</b>	BR-2611
COMPASS	07-17	MAN/AUT	DER/IZQ		2.4L	33	28	<b>RR-9445</b>	BR-2604
GRAND CHEROKEE	99-04	AUT	DER/IZQ	C/ABS		32	27	<b>RR-9005</b>	BR-2611
GRAND CHEROKEE	93-98	MAN/AUT	DER/IZQ	C/ABS		32	27	<b>RR-9203</b>	BR-2611
GRAND CHEROKEE	11-20	AUT	DER/IZQ	TRASERA	3.6/5.7/6.4L	32	27	<b>RR-9567</b>	BR-2601
LIBERTY	02-07	AUT	DER/IZQ			35	27	<b>RR-9024</b>	BR-2614
PATRIOT	07-17	MAN/AUT	DER/IZQ		2.4L	33	28	<b>RR-9445</b>	BR-2604
WAGONEER	84-90	MAN/AUT	DER/IZQ	C/ABS		32	27	<b>RR-9203</b>	BR-2611
LEXUS									
E300	97-99	AUT	DER/IZQ	C/ABS	3.0L	26	30	<b>RR-9261</b>	BR-2611
ES300	97-00	AUT	DER/IZQ		3.0L	26	30	<b>RR-9252</b>	BR-2611
ES300	92-96	MAN/AUT	DER/IZQ	C/ABS	3.0L	27	30	<b>RR-9233</b>	BR-2605
ES300	92-96	AUT	DER/IZQ	C/ABS	3.0L	34	30	<b>RR-9240</b>	BR-2604
RX300	99-03	MAN/AUT	DER/IZQ	C/ABS	3.0L	27	30	<b>RR-9233</b>	BR-2605

# JUNTAS LADO RUEDA



APLICACIÓN	AÑO	TRANSMISIÓN	LADO	VERSIÓN	MOTOR	ESTRIADO INTERIOR	ESTRIADO EXTERIOR	NÚMERO DE PARTE	CUBREPOLVO

LINCOLN									
NAVIGATOR	98-00	AUT	DER/IZQ	4WD	5.4L	28	33	<b>RR-9204</b>	BR-2607
NAVIGATOR	03-06	AUT	DER/IZQ		4.6/5.4L	28	45	<b>RR-9318</b>	BR-2601
MKX	07-14	AUT	DER/IZQ	C/ABS	3.5L	36	31	<b>RR-9464</b>	BR-2606
MAZDA									
B2600	87-93	AUT	DER/IZQ	4WD	2.6L	25	26	<b>RR-9237</b>	BR-2604
CX7	07-12	AUT	DER/IZQ		2.3/2.5L	33	31	<b>RR-9474</b>	BR-2603
CX9	07-14	AUT	DER/IZQ	C/ABS	3.5/3.7L	36	31	<b>RR-9464</b>	BR-2606
MAZDA 2	12-15	MAN/AUT	DER/IZQ		1.5L	29	25	<b>RR-9504</b>	BR-2602
MAZDA 3	04-09	AUT	DER/IZQ		2.0L	22	28	<b>RR-9325</b>	BR-2611
MAZDA 3	04-09	MAN	DER/IZQ		2.0/2.3L	24	28	<b>RR-9326</b>	BR-2603
MAZDA 3	10-13	AUT	DER/IZQ		2.0/2.5L	29	25	<b>RR-9447</b>	BR-2602
MAZDA 3	06-09	AUT	DER/IZQ		2.3L	26	28	<b>RR-9557</b>	BR-2606
MAZDA 3	14-18	AUT	DER/IZQ		2.5L	23	28	<b>RR-9579</b>	BR-2611
MAZDA 323	88-89	MAN/AUT	DER/IZQ	TURBO		23	24	<b>RR-9258</b>	BR-2611
MAZDA 6	06-08	AUT	DER/IZQ		3.0L	32	28	<b>RR-9467</b>	BR-2611
MAZDA 6	03-08	AUT	DER/IZQ		2.3L	33	28	<b>RR-9468</b>	BR-2602
MX-3	92-96	MAN	DER/IZQ	S/ABS	1.8L	30	26	<b>RR-9260</b>	BR-2611
PROTEGE	90-95	MAN	DER/IZQ	DOHC	1.8L	30	26	<b>RR-9260</b>	BR-2611
MERCURY									
CAPRI	91-94	MAN/AUT	DER/IZQ			23	24	<b>RR-9258</b>	BR-2611
LYNX	83-87	MAN/AUT	DER/IZQ	LN7		23	26	<b>RR-9215</b>	BR-2602
MILAN	08-09	AUT	DER/IZQ		2.3L	33	28	<b>RR-9468</b>	BR-2602
MONTAINEER	97-01	AUT	DER/IZQ	4WD	4.0L	34	27	<b>RR-9206</b>	BR-2606
TRACER	91-99	MAN/AUT	DER/IZQ			28	26	<b>RR-9213</b>	BR-2604
TRACER	94-98	AUT	DER/IZQ		L4	28	26	<b>RR-9273</b>	BR-2602
VILLAGER	93-00	AUT	DER/IZQ	S/ABS	3.3L	34	32	<b>RR-9228</b>	BR-2604
VILLAGER	93-02	AUT	DER/IZQ	C/ABS	3.3/3.0L	34	32	<b>RR-9229</b>	BR-2604
MINI									
MINICOOPER	03-06	AUT	DER/IZQ	ASPIRACIÓN NATURAL	1.6L	23	26	<b>RR-9476</b>	BR-2602
MINICOOPER	02-06	MAN/AUT	DER/IZQ	SUPER CARGADO	1.6L	21	26	<b>RR-9475</b>	BR-2600
MITSUBISHI									
ECLIPSE	07-11	AUT	DER/IZQ	C/ABS	3.8L	36	27	<b>RR-9514</b>	BR-2607
ENDEAVOR	04-11	AUT	DER/IZQ	C/ABS	3.8L	36	27	<b>RR-9514</b>	BR-2607
LANCER	09-16	MAN/AUT	DER/IZQ		2.4L	33	28	<b>RR-9445</b>	BR-2604
LANCER	02-06	AUT	DER/IZQ	OZ-RALLY	2.0L	32	25	<b>RR-9512</b>	
LANCER	04-06	AUT	DER/IZQ	RELIART	2.4L	32	25	<b>RR-9512</b>	
MIRAGE	14-20	MAN	DER/IZQ		1.2L	26	24	<b>RR-9499</b>	
OUTLANDER	08-13	AUT	DER/IZQ		2.4L	37	28	<b>RR-9501</b>	BR-2610
OUTLANDER	04-06	AUT	DER/IZQ	C/ABS	2.4L	33	25	<b>RR-9513</b>	

**NUEVO**

									
APLICACIÓN	AÑO	TRANSMISIÓN	LADO	VERSIÓN	MOTOR	ESTRIADO INTERIOR	ESTRIADO EXTERIOR	NÚMERO DE PARTE	CUBREPOLVO

NISSAN									
200SX	95-98	MAN/AUT	DER/IZQ	C/ABS	1.6L	23	25	<b>RR-9008</b>	BR-2604
200SX	95-98	MAN/AUT	DER/IZQ		1.6L	23	25	<b>RR-9217</b>	BR-2604
200SX	97-98	AUT	DER/IZQ	2WD	2.0L	23	25	<b>RR-9263</b>	BR-2604
ALTIMA	93-01	AUT	DER/IZQ	S/ABS		27	27	<b>RR-9202</b>	BR-2604
ALTIMA	93-01	AUT	DER/IZQ	S/ABS		26	27	<b>RR-9208</b>	BR-2604
ALTIMA	93-01	AUT	DER/IZQ	C/ABS	2.4L	35	27	<b>RR-9294</b>	BR-2605
ALTIMA	93-01	AUT	DER/IZQ	C/ABS	2.4L	26	27	<b>RR-9227</b>	BR-2604
ALTIMA	93-01	MAN/AUT	DER/IZQ	C/ABS	2.4L	35	27	<b>RR-9511</b>	
ALTIMA	07-12	AUT	DER/IZQ		2.5L	35	29	<b>RR-9516</b>	BR-2614
ALTIMA	13-17	AUT	DER/IZQ		3.5L	26	32	<b>RR-9518</b>	
ALTIMA	07-12	AUT	DER/IZQ		3.5L	27	32	<b>RR-9525</b>	BR-2601
ALTIMA	02-06	AUT	DER/IZQ	C/ABS	3.5L	36	29	<b>RR-9517</b>	
ALTIMA	93-99	AUT	DER/IZQ	C/ABS		27	27	<b>RR-9223</b>	BR-2604
APRIO	08-10	MAN	DER/IZQ		1.6L	30	23	<b>RR-9442</b>	BR-2611
FRONTIER	95-97	AUT	DER/IZQ	L4	2.4L	27	28	<b>RR-9209</b>	BR-2608
FRONTIER	95-97	AUT	DER/IZQ	V6	3.3L	27	28	<b>RR-9209</b>	BR-2608
FRONTIER	02-04	AUT	DER/IZQ	4WD	3.3L	25	28	<b>RR-9314</b>	BR-2608
FRONTIER	00-04	MAN	DER/IZQ	4WD	3.3L	25	28	<b>RR-9481</b>	BR-2608
KICKS	17-20	MAN/CVT	DER/IZQ		1.6L	29	25	<b>RR-9563</b>	
JUKE	12-17	AUT	DER/IZQ	TURBO	1.6L	35	29	<b>RR-9516</b>	BR-2614
LUCINO	96-01	MAN/AUT	DER/IZQ	S/ABS	1.6L	32	25	<b>RR-9410</b>	BR-2612
MARCH	12-20	MAN/AUT	DER/IZQ		1.6L	22	25	<b>RR-9450</b>	BR-2611
MAXIMA	95-99	AUT	DER/IZQ	S/ABS	3.0L	27	29	<b>RR-9210</b>	BR-2608
MAXIMA	85-94	AUT	DER/IZQ	S/ABS		25	27	<b>RR-9224</b>	BR-2608
MAXIMA	85-94	AUT	DER/IZQ	C/ABS	3.0L	25	27	<b>RR-9230</b>	BR-2608
MAXIMA	95-99	AUT	DER/IZQ	C/ABS	3.0L	27	29	<b>RR-9211</b>	BR-2608
MAXIMA	92-94	AUT	DER/IZQ	C/ABS	3.0L	27	29	<b>RR-9241</b>	BR-2608
MAXIMA	16-19	AUT	DER/IZQ		3.5L	26	32	<b>RR-9518</b>	
NP300	09-14	MAN	DER/IZQ	4WD	2.4/2.5L	25	28	<b>RR-9481</b>	BR-2608
NX 1600	91-93	MAN/AUT	DER/IZQ		1.6L	23	25	<b>RR-9217</b>	BR-2604
NX 1600	91-93	MAN/AUT	DER/IZQ	C/ABS	1.6L	23	25	<b>RR-9008</b>	BR-2604
PATHFINDER	01-04	AUT	DER/IZQ	4WD	3.5L	25	28	<b>RR-9314</b>	BR-2608
PATHFINDER	96-04	AUT	DER/IZQ	4WD	3.3L	27	28	<b>RR-9209</b>	BR-2608
PATHFINDER	87-89	AUT	DER/IZQ	4WD	3.0L	27	27	<b>RR-9231</b>	BR-2604
PATHFINDER	00-04	MAN	DER/IZQ	4WD	3.3/3.5L	25	28	<b>RR-9481</b>	BR-2608
PICK UP D21	86-93	AUT	DER/IZQ	4WD	3.0L	27	27	<b>RR-9231</b>	BR-2604
PLATINA	02-10	MAN	DER/IZQ	S/ABS	1.6L	21	21	<b>RR-8122</b>	BR-2602
PLATINA	02-10	MAN/AUT	DER/IZQ	C/ABS	1.6L	21	21	<b>RR-8124</b>	BR-2602
PLATINA	04-09	MAN/AUT	DER/IZQ	C/ABS 44D	1.6L	21	21	<b>RR-8358</b>	BR-2602
PULSAR	83	MAN	DER/IZQ		1.6L	22	24	<b>RR-9212</b>	BR-2611
PULSAR NX	83-90	MAN	DER/IZQ		1.6L	22	24	<b>RR-9212</b>	BR-2611

# JUNTAS LADO RUEDA



APLICACIÓN	AÑO	TRANSMISIÓN	LADO	VERSIÓN	MOTOR	ESTRIADO INTERIOR	ESTRIADO EXTERIOR	NÚMERO DE PARTE	CUBREPOLVO

## NISSAN

PULSAR NX	87-90	MAN	DER/IZQ		1.6L	23	25	<b>RR-9216</b>	BR-2604
QUEST	93-00	AUT	DER/IZQ	S/ABS	3.3L	34	32	<b>RR-9228</b>	BR-2604
QUEST	93-02	AUT	DER/IZQ	C/ABS	3.0L	34	32	<b>RR-9229</b>	BR-2604
ROGUE	08-12	AUT	DER/IZQ		2.5L	35	29	<b>RR-9516</b>	BR-2614
SENTRA	83-86	MAN	DER/IZQ		1.6L	22	24	<b>RR-9212</b>	BR-2611
SENTRA	87-90	MAN	DER/IZQ	AMERICANO	1.6L	23	25	<b>RR-9216</b>	BR-2604
SENTRA	91-99	MAN/AUT	DER/IZQ		1.6L	23	25	<b>RR-9217</b>	BR-2604
SENTRA	96-99	AUT	DER/IZQ	C/ABS	2.0L	23	25	<b>RR-9263</b>	BR-2604
SENTRA	07-12	MAN/CVT	DER/IZQ		2.0L	24	29	<b>RR-9279</b>	BR-2603
SENTRA	07-12	MAN	DER/IZQ	SE-R	2.5L	35	29	<b>RR-9516</b>	BR-2614
SENTRA	91-94	AUT	DER/IZQ	S/ABS	2.0L	25	25	<b>RR-9308</b>	BR-2604
SENTRA	02-05	AUT	DER/IZQ	SE-R	2.5L	25	27	<b>RR-9322</b>	BR-2604
SENTRA	87-90	MAN/AUT	DER/IZQ	AMERICANO		22	25	<b>RR-9421</b>	BR-2611
SENTRA	13-19	CVT	DER/IZQ		1.8L	23	29	<b>RR-9433</b>	BR-2611
SENTRA	91-99	MAN/AUT	DER/IZQ	C/ABS	1.6L	23	25	<b>RR-9008</b>	BR-2604
SENTRA	97-99	AUT	DER/IZQ	AMERICANO	1.6/2.0L	25	23	<b>RR-9307</b>	BR-2604
SENTRA	96-00	MAN/AUT	DER/IZQ	S/ABS	1.6L	32	25	<b>RR-9410</b>	BR-2612
SENTRA	01-06	MAN/AUT	DER/IZQ	S/ABS	1.8L	32	25	<b>RR-9410</b>	BR-2612
STANZA	87-92	AUT	DER/IZQ	2WD	2.0/2.4L	25	27	<b>RR-9224</b>	BR-2608
STANZA WAGON	86-89	AUT	DER/IZQ	4WD	2.0/2.4L	25	27	<b>RR-9224</b>	BR-2608
TIIDA	07-17	MAN/AUT	DER/IZQ		1.8L	23	25	<b>RR-9292</b>	BR-2611
TSUBAME	93-97	MAN/AUT	DER/IZQ		1.6L	24	25	<b>RR-9400</b>	BR-2610
TSUBAME	98-04	MAN/AUT	DER/IZQ		1.6L	32	25	<b>RR-9410</b>	BR-2612
TSUBAME	03-04	MAN/AUT	DER/IZQ		1.6L	23	25	<b>RR-9426</b>	BR-2611
TSURU I	82-86	MAN/AUT	DER/IZQ		1.6L	22	24	<b>RR-9406</b>	BR-2609
TSURU II	88-91	MAN/AUT	DER/IZQ		1.6L	24	25	<b>RR-9403</b>	BR-2604
TSURU III	03-17	MAN/AUT	DER/IZQ		1.6L	23	25	<b>RR-9426</b>	BR-2611
TSURU III	92-00	MAN/AUT	DER/IZQ		1.6L	24	25	<b>RR-9400</b>	BR-2610
TSURU III	00-02	MAN/AUT	DER/IZQ		1.6L	32	25	<b>RR-9410</b>	BR-2612
VERSA	11-19	MAN/AUT	DER/IZQ		1.6L	22	25	<b>RR-9450</b>	BR-2611
VERSA	20-	MAN/CVT	DER/IZQ		1.6L	29	25	<b>RR-9563</b>	
X-TERRA	02-04	AUT	DER/IZQ	4WD	3.3L	25	28	<b>RR-9314</b>	BR-2608
X-TERRA	00-01	AUT	DER/IZQ		3.3L	27	28	<b>RR-9209</b>	BR-2608
X-TRAIL	09-14	AUT	DER/IZQ	S/ABS	2.5L	35	29	<b>RR-9516</b>	BR-2614
X-TRAIL	02-08	AUT	DER/IZQ	C/ABS	2.5L	36	29	<b>RR-9517</b>	
X-TRAIL	02-13	AUT	DER/IZQ	C/ABS	2.5L	25	29	<b>RR-9017</b>	BR-2608

## OLDSMOBILE

DELTA 88	86-91	AUT	DER/IZQ			32	27	<b>RR-9272</b>	BR-2604
CALAIS	85-87	MAN/AUT	DER/IZQ	S/ABS	2.8L	29	33	<b>RR-9284</b>	BR-2603
CIERA	83-93	AUT	DER/IZQ			32	27	<b>RR-9272</b>	BR-2604
CIERA	82-93	MAN/AUT	DER/IZQ	S/ABS	2.5L	29	33	<b>RR-9284</b>	BR-2603

**NUEVO**






									
APLICACIÓN	AÑO	TRANSMISIÓN	LADO	VERSIÓN	MOTOR	ESTRIADO INTERIOR	ESTRIADO EXTERIOR	NÚMERO DE PARTE	CUBREPOLVO

OLDSMOBILE									
CUTLASS SUPREME	88-97	AUT	DER/IZQ	C/ABS	3.1/3.4L	32	33	RR-9248	BR-2614
CUTLASS	97-99	AUT	DER/IZQ		3.1L	32	30	RR-9003	BR-2604
CUTLASS	87-90	MAN/AUT	DER/IZQ		2.8L	32	33	RR-9409	BR-2603
CUTLASS EUROSPORT	91-96	MAN/AUT	DER/IZQ		3.1L	32	27	RR-9416	BR-2610
FIRENZA	82-84	MAN/AUT	DER/IZQ	S/ABS	1.8/2.0L	29	33	RR-9284	BR-2603
FIRENZA	85-88	AUT	DER/IZQ	S/ABS	2.0/2.8L	29	33	RR-9284	BR-2603
FIRENZA	85-86	MAN	DER/IZQ	S/ABS	2.0/2.8L	29	33	RR-9284	BR-2603
OMEGA	80-84	MAN/AUT	DER/IZQ	S/ABS		29	33	RR-9284	BR-2603
ROYAL	85-90	AUT	DER/IZQ			32	27	RR-9272	BR-2604
SILHOUETTE	90-91	AUT	DER/IZQ			32	27	RR-9272	BR-2604
SILHOUETTE	97-04	AUT	DER/IZQ			32	33	RR-9004	BR-2604
PEUGEOT									
206	00-08	MAN	DER/IZQ		1.4L	21	21	RR-9013	BR-2602
206	00-09	MAN	DER/IZQ		1.4L	22	21	RR-9032	BR-2602
GRAND RAID	08-12	MAN	DER/IZQ		1.6L	25	34	RR-9291	BR-2603
MANAGER	09-19	MAN	DER/IZQ		2.2/3.0L	29	35	RR-9492	
PARTNER	04-12	MAN	DER/IZQ		1.6L	25	34	RR-9291	BR-2603
PARTNER	10-20	MAN	DER/IZQ		1.6L	34	25	RR-9490	
PLYMOUTH									
RELIANT	86-89	AUT	DER/IZQ			29	26	RR-9420	BR-2604
RELIANT	81-87	AUT	DER/IZQ		2.2/2.6L	23	26	RR-9423	BR-2610
VOYAGER	84-87	AUT	DER/IZQ		2.2/2.6L	23	26	RR-9423	BR-2610
PONTIAC									
6000	82-91	MAN/AUT	DER/IZQ	S/ABS		29	33	RR-9284	BR-2603
FIERO	85-88	AUT	DER/IZQ	S/ABS	2.8L	29	33	RR-9284	BR-2603
G3	07-09	MAN	DER/IZQ	SEG. EXTERNO	1.6L	22	22	RR-9035	BR-2603
GRAND AM	02-03	AUT	DER/IZQ		2.2L	32	30	RR-9003	BR-2604
GRAND AM	02-04	MAN/AUT	DER/IZQ		2.2L	32	30	RR-9003	BR-2604
GRAND AM	97-98	AUT	DER/IZQ		2.4L	32	33	RR-9022	BR-2604
GRAND AM	85-91	AUT	DER/IZQ		L4	32	33	RR-9409	BR-2603
GRAND AM	85-96	MAN/AUT	DER/IZQ	S/ABS		29	33	RR-9284	BR-2603
GRAND PRIX	97-08	AUT	DER/IZQ		3.8L	32	33	RR-9004	BR-2604
GRAND PRIX	88-96	AUT	DER/IZQ	C/ABS	3.1/3.4L	32	33	RR-9248	BR-2614
MONTANA	05-09	AUT	DER/IZQ		3.5/3.9L	34	33	RR-9503	BR-2604
PHOENIX	80-84	MAN/AUT	DER/IZQ	S/ABS		29	33	RR-9284	BR-2603
SOMERSET	86-87	MAN/AUT	DER/IZQ	S/ABS		29	33	RR-9284	BR-2603
SUNBIRD	86-94	MAN/AUT	DER/IZQ	S/ABS		29	33	RR-9284	BR-2603
SUNFIRE	97-99	MAN/AUT	DER/IZQ		2.2L	32	33	RR-9022	BR-2604
SUNFIRE	00-05	MAN	DER/IZQ		2.2L	32	33	RR-9022	BR-2604
SUNFIRE	95-00	MAN/AUT	DER/IZQ	C/ABS	2.2L	29	33	RR-9283	BR-2603
SUNFIRE	97-99	MAN/AUT	DER/IZQ		2.2L	32	33	RR-9409	BR-2603

# JUNTAS LADO RUEDA



									
APLICACIÓN	AÑO	TRANSMISIÓN	LADO	VERSIÓN	MOTOR	ESTRIADO INTERIOR	ESTRIADO EXTERIOR	NÚMERO DE PARTE	CUBREPOLVO

PONTIAC									
TORRENT	06-09	AUT	DER/IZQ		3.4L	24	33	<b>RR-9293</b>	BR-2613
TRANSPORT	90-91	AUT	DER/IZQ			32	27	<b>RR-9272</b>	BR-2604
RAM									
RAM 1500	12-16	AUT	DER/IZQ	4WD	3.7/4.7/5.7L	36	33	<b>RR-9478</b>	
RAM 700	15-17	MAN	DER/IZQ		1.6L	25	27	<b>RR-9463</b>	BR-2603
RAM 700	18-20	MAN	DER/IZQ		1.6L	24	25	 <b>RR-9564</b>	
RENAULT									
CLIO	02-10	MAN	DER/IZQ	S/ABS	1.6L	21	21	<b>RR-8122</b>	BR-2602
CLIO	02-10	MAN/AUT	DER/IZQ	C/ABS	1.6L	21	21	<b>RR-8124</b>	BR-2602
CLIO	04-09	MAN/AUT	DER/IZQ	C/ABS 44D	1.6L	21	21	<b>RR-8358</b>	BR-2602
DUSTER	13-17	MAN/AUT	DER/IZQ		2.0L	35	25	<b>RR-9440</b>	BR-2603
DUSTER	13-17	MAN/AUT	DER/IZQ		2.0L	33	25	<b>RR-9441</b>	BR-2603
KANGOO	04-18	MAN	DER/IZQ		1.6L	23	23	<b>RR-9459</b>	BR-2602
KANGOO	04-18	MAN	DER/IZQ		1.6L	21	23	<b>RR-9460</b>	BR-2602
KANGOO	04-10	MAN/AUT	DER/IZQ	C/ABS	1.6L	21	21	<b>RR-8124</b>	BR-2602
KANGOO	04-10	MAN/AUT	DER/IZQ	C/ABS 44D	1.6L	21	21	<b>RR-8358</b>	BR-2602
KANGOO	05-17	MAN	DER/IZQ		1.6L	21	23	<b>RR-9495</b>	BR-2602
KOLEOS	09-16	AUT	DER/IZQ		2.5L	35	29	<b>RR-9516</b>	BR-2614
MEGANE II	04-10	MAN/AUT	DER/IZQ		2.0L	33	23	<b>RR-9496</b>	BR-2603
SANDERO	11-17	MAN	DER/IZQ		1.6L	30	23	<b>RR-9442</b>	BR-2611
STEPWAY	10-18	MAN	DER/IZQ		1.6L	30	23	<b>RR-9442</b>	BR-2611
TRAFIC	07-13	MAN	DER/IZQ	DIESEL	1.9L	26	27	<b>RR-9039</b>	BR-2614
SEAT									
ALTEA	05-12	MAN	DER/IZQ	FSI	1.4/2.0L	30	36	<b>RR-9455</b>	BR-2610
ALTEA	06-09	AUT	DER/IZQ	TFSI	2.0L	27	36	<b>RR-9033</b>	BR-2601
ALTEA XL	08-09	AUT	DER/IZQ	TFSI	2.0L	27	36	<b>RR-9033</b>	BR-2601
CORDOBA	03-16	MAN	DER/IZQ	TSI	1.2L	27	36	<b>RR-9473</b>	BR-2607
CORDOBA	01-02	MAN	DER/IZQ		1.6L	30	22	<b>RR-9405</b>	BR-2609
CORDOBA	03-09	MAN	DER/IZQ		1.6/2.0L	30	36	<b>RR-9323</b>	BR-2610
IBIZA	01-02	MAN	DER/IZQ		1.6L	30	22	<b>RR-9405</b>	BR-2609
IBIZA	04-17	MAN	DER/IZQ		1.6L	27	36	<b>RR-9473</b>	BR-2607
IBIZA	13-17	MAN	DER/IZQ	TSI	1.2L	27	36	<b>RR-9473</b>	BR-2607
IBIZA	03-09	MAN	DER/IZQ		1.6/2.0L	30	36	<b>RR-9323</b>	BR-2610
LEON	06-09	MAN	DER/IZQ	FSI	2.0L	30	36	<b>RR-9455</b>	BR-2610
LEON	08-16	MAN	DER/IZQ	FSI	1.4L	30	36	<b>RR-9455</b>	BR-2610
LEON	09-17	AUT	DER/IZQ	TSI	1.8L	27	36	<b>RR-9033</b>	BR-2601
LEON	05-16	AUT	DER/IZQ	CUPRA/FR	2.0L	27	36	<b>RR-9033</b>	BR-2601
LEON	02-05	AUT	DER/IZQ	TURBO	1.8T	27	36	 <b>RR-9018</b>	 BR-2604
TOLEDO	02-04	AUT	DER/IZQ	TURBO	1.8T	27	36	 <b>RR-9018</b>	 BR-2604
TOLEDO	13-17	MAN	DER/IZQ	TSI	1.2L	27	36	<b>RR-9473</b>	BR-2607
TOLEDO	13-16	MAN	DER/IZQ		1.6L	30	36	<b>RR-9323</b>	BR-2610

									
APLICACIÓN	AÑO	TRANSMISIÓN	LADO	VERSIÓN	MOTOR	ESTRIADO INTERIOR	ESTRIADO EXTERIOR	NÚMERO DE PARTE	CUBREPOLVO

SEAT									
TOLEDO	03-06	MAN	DER/IZQ		1.8/2.0L	30	36	<b>RR-9323</b>	BR-2610
TOLEDO	05-06	AUT	DER/IZQ	NATURAL ASPIRADO	1.8/2.0L	27	36	<b>RR-9033</b>	BR-2601
TOLEDO	13-16	AUT	DER/IZQ	TFSI	1.4L	27	36	<b>RR-9033</b>	BR-2601
SUZUKI									
SIDEKICK	89-95	MAN/AUT	DER/IZQ	4WD	1.3/1.6L	22	26	<b>RR-9275</b>	BR-2609
SWIFT	12-16	AUT	DER/IZQ		1.4L	26	25	<b>RR-9448</b>	BR-2600
SWIFT	08-11	MAN	DER/IZQ	C/ABS	1.5L	29	25	<b>RR-9449</b>	BR-2602
TOYOTA									
4 RUNNER	84-85	AUT	DER/IZQ	4WD	4.2L	27	30	<b>RR-9222</b>	No Requiere
4 RUNNER	86-95	AUT	DER/IZQ	4WD	2.4L	27	26	<b>RR-9234</b>	BR-2605
AVALON	97-01	AUT	DER/IZQ		3.0L	26	30	<b>RR-9252</b>	BR-2611
AVALON	95-96	AUT	DER/IZQ		3.0L	34	30	<b>RR-9239</b>	BR-2604
AVALON	95-96	AUT	DER/IZQ	C/ABS	3.0L	34	30	<b>RR-9240</b>	BR-2604
AVALON	97-01	AUT	DER/IZQ	C/ABS	3.0L	26	30	<b>RR-9261</b>	BR-2611
CAMRY	07-11	AUT	DER/IZQ	C/ABS	3.5L	26	30	<b>RR-9509</b>	BR-2614
CAMRY	97-01	AUT	DER/IZQ		3.0L	26	30	<b>RR-9252</b>	BR-2611
CAMRY	92-01	MAN/AUT	DER/IZQ	C/ABS	3.0L	27	30	<b>RR-9233</b>	BR-2605
CAMRY	90-91	MAN/AUT	DER/IZQ		2.0L	30	26	<b>RR-9238</b>	BR-2611
CAMRY	92-96	AUT	DER/IZQ	S/ABS	3.0L	34	30	<b>RR-9239</b>	BR-2604
CAMRY	92-96	AUT	DER/IZQ	C/ABS	3.0L	34	30	<b>RR-9240</b>	BR-2604
CAMRY	97-01	AUT	DER/IZQ	C/ABS	3.0L	26	30	<b>RR-9261</b>	BR-2611
CAMRY	92-96	AUT	DER/IZQ	S/ABS	2.0/2.2L	32	26	<b>RR-9286</b>	BR-2611
CAMRY	92-96	AUT	DER/IZQ	C/ABS	2.0/2.2L	32	26	<b>RR-9287</b>	BR-2611
CAMRY	02-03	AUT	DER/IZQ	S/ABS	2.4L	26	24	<b>RR-9305</b>	BR-2603
CAMRY	02-03	AUT	DER/IZQ	C/ABS	2.4L	26	24	<b>RR-9309</b>	BR-2603
CAMRY	02-03	AUT	DER/IZQ		3.0L	30	34	<b>RR-9315</b>	BR-2605
CAMRY	83-91	MAN/AUT	DER/IZQ		2.4L	24	26	<b>RR-9236</b>	BR-2611
CAMRY	83-91	AUT	DER/IZQ		2.0L	24	26	<b>RR-9300</b>	BR-2611
CELICA	90-93	MAN	DER/IZQ		1.6L	23	26	<b>RR-9235</b>	BR-2611
CELICA	86-89	MAN/AUT	DER/IZQ	GT/ST	2.4L	24	26	<b>RR-9236</b>	BR-2611
CELICA	90-97	AUT	DER/IZQ	ST	2.4L	24	26	<b>RR-9236</b>	BR-2611
CELICA	86-97	AUT	DER/IZQ		1.8/2.0/2.2L	24	26	<b>RR-9300</b>	BR-2611
COROLLA	84-91	MAN	DER/IZQ	DX/LE	1.6L	23	26	<b>RR-9235</b>	BR-2611
COROLLA	93-02	MAN	DER/IZQ	DX/LE	1.6/1.8L	23	26	<b>RR-9235</b>	BR-2611
COROLLA	84-87	AUT	DER/IZQ	FX	2.4L	24	26	<b>RR-9236</b>	BR-2611
COROLLA	89-92	MAN	DER/IZQ		1.6L	26	29	<b>RR-9302</b>	BR-2603
COROLLA	03-08	MAN	DER/IZQ		1.8L	29	26	<b>RR-9458</b>	BR-2603
COROLLA	03-08	MAN	DER/IZQ		1.8L	29	26	<b>RR-9526</b>	BR-2603
COROLLA	09-14	MAN/AUT	DER/IZQ		1.8L	30	26	<b>RR-9446</b>	BR-2611
COROLLA	93-00	AUT	DER/IZQ	C/ABS	1.8L	29	26	<b>RR-9244</b>	BR-2611



# JUNTAS LADO RUEDA



APLICACIÓN	AÑO	TRANSMISIÓN	LADO	VERSIÓN	MOTOR	ESTRIADO INTERIOR	ESTRIADO EXTERIOR	NÚMERO DE PARTE	CUBREPOLVO








TOYOTA									
COROLLA	84-87	AUT	DER/IZQ		1.6/1.8L	24	26	<b>RR-9300</b>	BR-2611
COROLLA	09-17	MAN/AUT	DER/IZQ	C/ABS	1.8L	32	26	<b>RR-9486</b>	BR-2611
LAND CRUISER	75-87	AUT	DER/IZQ	4 WD	4.2L	27	30	<b>RR-9222</b>	No Requiere
MATRIX	03-08	MAN	DER/IZQ		1.8L	29	26	<b>RR-9526</b>	BR-2603
MR2	1986	AUT	DER/IZQ		1.6L	23	26	<b>RR-9235</b>	BR-2611
MR2	85-86	MAN/AUT	DER/IZQ	TRASERA	2.4L	24	26	<b>RR-9236</b>	BR-2611
PICK UP	75-85	AUT	DER/IZQ	4 WD	2.2L	27	30	<b>RR-9222</b>	No Requiere
PICK UP	86-95	AUT	DER/IZQ	4 WD	2.4L	27	26	<b>RR-9234</b>	BR-2605
RAV-4	96-00	AUT	DER/IZQ		2.0L	24	26	<b>RR-9300</b>	BR-2611
RAV-4	06-12	AUT	DER/IZQ	FWD	2.4/2.5L	32	26	<b>RR-9483</b>	BR-2611
RAV-4	06-12	AUT	DER/IZQ	SPORT	3.5L	33	30	<b>RR-9510</b>	BR-2614
SIENNA	98-02	AUT	DER/IZQ		3.0L	26	30	<b>RR-9252</b>	BR-2611
SIENNA	98-02	AUT	DER/IZQ	C/ABS	3.0L	26	30	<b>RR-9261</b>	BR-2611
SIENNA	04-10	AUT	DER/IZQ	C/ABS	3.3/3.5L	27	30	<b>RR-9484</b>	BR-2614
SOLARA	83-91	MAN/AUT	DER/IZQ		2.4L	24	26	<b>RR-9236</b>	BR-2611
SOLARA	97-01	AUT	DER/IZQ		3.0L	26	30	<b>RR-9252</b>	BR-2611
SOLARA	97-01	AUT	DER/IZQ	C/ABS	3.0L	26	30	<b>RR-9261</b>	BR-2611
T100	93-98	AUT	DER/IZQ	4WD	2.7/3.0L	27	26	<b>RR-9234</b>	BR-2605
TACOMA	95-00	MAN	DER/IZQ	4WD	3.4L	34	26	<b>RR-9009</b>	BR-2605
TACOMA	95-00	AUT	DER/IZQ		3.4L	30	34	<b>RR-9316</b>	BR-2605
TERCEL	87-90	MAN/AUT	DER/IZQ		1.5L	23	26	<b>RR-9235</b>	BR-2611
YARIS	06-15	MAN /AUT	DER/IZQ		1.5L	23	26	<b>RR-9536</b>	
VOLVO									
S40	04-10	AUT	DER/IZQ		2.4L	23	36	<b>RR-9454</b>	BR-2602
S40	00-04	AUT	DER/IZQ	T4	1.9L	27	26	<b>RR-9507</b>	BR-2601
V40	00-04	AUT	DER/IZQ	T4	1.9L	27	26	<b>RR-9507</b>	BR-2601
VOLKSWAGEN									
ALHAMBRA	02-08	AUT	DER/IZQ	TURBO	1.8L	36	38	<b>RR-9282</b>	BR-2601
AMAROK	10-20	MAN/AUT	DER/IZQ	TDI	2.0L	27	28	<b>RR-9569</b>	BR-2601
ATLANTIC	81-87	MAN/AUT	DER/IZQ	GL/GLS	1.6/1.7/1.8L	30	22	<b>RR-9401</b>	BR-2609
ATLANTIC	79-87	MAN/AUT	DER/IZQ	GLS	1.6/1.7/1.8L	30	22	<b>RR-9422</b>	BR-2609
BEETLE	99-05	AUT	DER/IZQ	TURBO	1.8T	27	36	<b>RR-9018</b>	BR-2604
BEETLE	99-05	MAN	DER/IZQ	TURBO	1.8L	30	36	<b>RR-7439</b>	BR-2610
BEETLE	06-07	MAN/AUT	DER/IZQ		2.5L	30	36	<b>RR-7439</b>	BR-2610
BEETLE	08-11	MAN	DER/IZQ		2.0/2.5L	30	36	<b>RR-7439</b>	BR-2610
BEETLE	12-	MAN/AUT	DER/IZQ		2.5L	30	36	<b>RR-9455</b>	BR-2610
BORA	2010	MAN	DER/IZQ		2.5L	30	36	<b>RR-9455</b>	BR-2610
BORA	06-09	MAN	DER/IZQ	TDI	1.9L	30	36	<b>RR-9455</b>	BR-2610
BORA	06-10	MAN	DER/IZQ	GLI TURBO	2.0L	30	36	<b>RR-9455</b>	BR-2610
BORA	06-10	AUT	DER/IZQ		2.5L	27	36	<b>RR-9033</b>	BR-2601
BORA	07-09	AUT	DER/IZQ	TDI	1.9L	27	36	<b>RR-9033</b>	BR-2601

									
APLICACIÓN	AÑO	TRANSMISIÓN	LADO	VERSIÓN	MOTOR	ESTRIADO INTERIOR	ESTRIADO EXTERIOR	NÚMERO DE PARTE	CUBREPOLVO

VOLKSWAGEN									
CABRIOLET	85-92	MAN/AUT	DER/IZQ		1.8L	30	22	<b>RR-9401</b>	BR-2609
CADDY	17-	MAN	DER/IZQ	TSI	1.2L	27	36	<b>RR-9033</b>	BR-2601
CARIBE	81-87	MAN/AUT	DER/IZQ	GL/GT	1.6/1.7 /1.8L	30	22	<b>RR-9401</b>	BR-2609
CARIBE	77-80	MAN/AUT	DER/IZQ	GL	1.6L	30	22	<b>RR-9422</b>	BR-2609
CC	09-10	AUT	DER/IZQ	FSI	2.0L	27	36	<b>RR-9033</b>	BR-2601
CLASICO	11-12	AUT	DER/IZQ	TURBO	1.8T	27	36	<b>RR-9018</b>	BR-2604
CLASICO	11-12	MAN	DER/IZQ	TURBO	1.8L	30	36	<b>RR-7439</b>	BR-2610
CLASICO	11-13	MAN/AUT	DER/IZQ	TDI	1.9L	30	36	<b>RR-7439</b>	BR-2610
CLASICO	13-15	MAN/AUT	DER/IZQ		2.0L	30	36	<b>RR-7439</b>	BR-2610
CORSAR	84-87	MAN/AUT	DER/IZQ		1.8L	30	22	<b>RR-9401</b>	BR-2609
CORSAR	84-88	MAN/AUT	DER/IZQ		1.8L	30	22	<b>RR-9412</b>	BR-2609
CROSS FOX	11-17	MAN	DER/IZQ	GASOLINA	1.6L	24	22	<b>RR-9038</b>	BR-2603
CROSS FOX	07-10	MAN	DER/IZQ		1.6L	30	22	<b>RR-9040</b>	BR-2613
DASHER	75-81	MAN/AUT	DER/IZQ		1.8L	30	22	<b>RR-9401</b>	BR-2609
DERBY	95-09	MAN	DER/IZQ		1.8L	30	22	<b>RR-9402</b>	BR-2610
EOS	2010	AUT	DER/IZQ	DSG	2.0L	27	36	<b>RR-9033</b>	BR-2601
EUROVAN	06-09	MAN	DER/IZQ	TDI	1.9L	27	38	<b>RR-9444</b>	BR-2601
EUROVAN	01-04	MAN	DER/IZQ	L5	2.5L	27	38	<b>RR-9001</b>	BR-2601
FOX	87-93	MAN/AUT	DER/IZQ		1.8L	30	22	<b>RR-9401</b>	BR-2609
GOL	09-20	MAN	DER/IZQ	GASOLINA	1.6L	24	22	<b>RR-9038</b>	BR-2603
GOLF	13-	MAN	DER/IZQ	TSI	1.4L	30	36	<b>RR-9455</b>	BR-2610
GOLF	13-20	AUT	DER/IZQ	TFSI	1.4L	27	36	<b>RR-9033</b>	BR-2601
GOLF A2	85-92	MAN/AUT	DER/IZQ	GL/GTI	1.8L	30	22	<b>RR-9401</b>	BR-2609
GOLF A2	87-91	MAN/AUT	DER/IZQ		1.6/1.8L	30	22	<b>RR-9405</b>	BR-2609
GOLF A3	92-98	MAN	DER/IZQ		1.8/2.0L	30	22	<b>RR-9402</b>	BR-2610
GOLF A3	96-98	AUT	DER/IZQ		1.8/2.0L	30	22	<b>RR-9402</b>	BR-2610
GOLF A4	00-07	MAN/AUT	DER/IZQ		2.0L	30	36	<b>RR-7439</b>	BR-2610
GOLF A4	00-04	AUT	DER/IZQ	TURBO	1.8T	27	36	<b>RR-9018</b>	BR-2604
GTI	01-05	MAN	DER/IZQ	TURBO	1.8TL	30	36	<b>RR-7439</b>	BR-2610
GTI	2008	MAN	DER/IZQ	R32	3.2L	30	36	<b>RR-9455</b>	BR-2610
GTI	06-15	AUT	DER/IZQ	TFSI	2.0L	27	36	<b>RR-9033</b>	BR-2601
JETTA A2	85-92	MAN/AUT	DER/IZQ	GL/GLS	1.8L	30	22	<b>RR-9401</b>	BR-2609
JETTA A3	92-98	MAN	DER/IZQ		1.8/2.0L	30	22	<b>RR-9402</b>	BR-2610
JETTA A3	96-98	AUT	DER/IZQ		1.8/2.0L	30	22	<b>RR-9402</b>	BR-2610
JETTA A4	99-10	MAN/AUT	DER/IZQ		2.0L	30	36	<b>RR-7439</b>	BR-2610
JETTA A4	00-05	MAN	DER/IZQ	TURBO	1.8L	30	36	<b>RR-7439</b>	BR-2610
JETTA A4	00-05	AUT	DER/IZQ	TURBO	1.8T	27	36	<b>RR-9018</b>	BR-2604
JETTA A6	11-17	MAN	DER/IZQ	L5	2.5L	30	36	<b>RR-9455</b>	BR-2610
JETTA A6	11-17	MAN	DER/IZQ	GLI TURBO	2.0L	30	36	<b>RR-9455</b>	BR-2610
JETTA A6	11-17	MAN	DER/IZQ	TDI	2.0L	30	36	<b>RR-9455</b>	BR-2610
JETTA A6	11-16	AUT	DER/IZQ	L5	2.5L	27	36	<b>RR-9033</b>	BR-2601

# JUNTAS LADO RUEDA



									
APLICACIÓN	AÑO	TRANSMISIÓN	LADO	VERSIÓN	MOTOR	ESTRIADO INTERIOR	ESTRIADO EXTERIOR	NÚMERO DE PARTE	CUBREPOLVO

VOLKSWAGEN									
LUPO	05-09	MAN	DER/IZQ		1.6L	30	36	<b>RR-9016</b>	BR-2610
PASSAT	00-05	AUT	DER/IZQ	4 MOTION	2.8L	30	38	<b>RR-9265</b>	BR-2613
PASSAT	01-02	AUT	DER/IZQ	QUATTRO	2.8L	27	38	<b>RR-9274</b>	BR-2604
PASSAT	02-03	AUT	DER/IZQ	4 MOTION	4.0L	27	38	<b>RR-9274</b>	BR-2604
PASSAT	01-03	AUT	DER/IZQ			27	38	<b>RR-9274</b>	BR-2604
PASSAT	07-10	AUT	DER/IZQ	FSI	2.0L	27	36	<b>RR-9033</b>	BR-2601
POINTER	98-08	MAN/AUT	DER/IZQ		1.8L	30	22	<b>RR-9412</b>	BR-2609
POLO	13-17	MAN/AUT	DER/IZQ	TSI	1.2L	30	36	<b>RR-9323</b>	BR-2610
POLO	03-07	MAN	DER/IZQ		1.6L	30	36	<b>RR-9016</b>	BR-2610
POLO	14-19	MAN	DER/IZQ	GASOLINA	1.6L	24	22	<b>RR-9038</b>	BR-2603
QUANTUM	84-85	MAN/AUT	DER/IZQ	2 WD	1.8L	30	22	<b>RR-9401</b>	BR-2609
RABBIT	76-80	MAN/AUT	DER/IZQ		1.6L	30	22	<b>RR-9422</b>	BR-2609
ROUTAN	09-10	AUT	DER/IZQ		3.8L	34	32	<b>RR-9452</b>	BR-2605
SAVEIRO	10-17	MAN	DER/IZQ	GASOLINA	1.6L	24	22	<b>RR-9038</b>	BR-2603
SHARAN	02-08	AUT	DER/IZQ	TURBO	1.8L	36	38	<b>RR-9282</b>	BR-2601
SCIROCCO	84-88	MAN/AUT	DER/IZQ		1.8L	30	22	<b>RR-9401</b>	BR-2609
SIROCCO	76-80	MAN/AUT	DER/IZQ		1.6L	30	22	<b>RR-9422</b>	BR-2609
SPORT VAN	07-10	MAN	DER/IZQ		1.6L	30	36	<b>RR-9016</b>	BR-2610
TIGUAN	13-20	AUT	DER/IZQ	TFSI	1.4L	27	36	<b>RR-9033</b>	BR-2601
TIGUAN	09-18	AUT	DER/IZQ	TFSI	2.0L	27	36	<b>RR-9033</b>	BR-2601
TRANSPORTER	10-20	MAN	DER/IZQ	TDI	2.0L	27	38	<b>RR-9444</b>	BR-2601
TRANSPORTER	14-20	AUT	DER/IZQ	TDI	2.0L	29	38	<b>RR-9521</b>	
VENTO	14-20	MAN/AUT	DER/IZQ	TDI/ GAS	1.6L	27	36	<b>RR-9473</b>	BR-2607

# RACE

®

## JUNTA LADO CAJA





APLICACIÓN	AÑO	TRANSMISIÓN	LADO	VERSIÓN	MOTOR	ESTRIADO INTERIOR	ESTRIADO EXTERIOR	NÚMERO DE PARTE	CUBREPOLVO

ACURA									
CL	97-99	AUT	DER/IZQ		2.2/2.3L	32	27	<b>RC-7035</b>	BC-2719
CL	97-99	MAN	DER		2.2/2.3L	32	27	<b>RC-7035</b>	BC-2719
CADILLAC									
EL DORADO	86-87	AUT	IZQ			32	35	<b>RC-7485</b>	
CHEVROLET									
ASTRA	00-04	AUT	DER/IZQ		1.8/2.0/2.2L	25	34	<b>RC-7029</b>	BC-2709
ASTRA	00-04	MAN	DER/IZQ		1.8/2.0/2.2L	25	22	<b>RC-7030</b>	BC-2709
AVEO	08-18	MAN	DER/IZQ		1.6L	22	34	<b>RC-8204</b>	BC-2703
AVEO	08-18	AUT	DER/IZQ		1.6L	22	22	<b>RC-8449</b>	
AVEO	08-18	MAN	DER/IZQ	TIPO VASO	1.6L	22	34	<b>RC-8651</b>	
AVEO	19-	MAN	DER/IZQ		1.5L	23	34	<b>RC-8642</b>	
CAPTIVA SPORT	08-13	AUT	DER		2.4L	24	34	<b>RC-7006</b>	BC-2729
CAVALIER	91-93	AUT	IZQ			34	25	<b>RC-7475</b>	BC-2729
CAVALIER	84-95	AUT	IZQ			29	34	<b>RC-7486</b>	
CAVALIER	18-	AUT	IZQ		1.5L	22	22	<b>RC-8643</b>	
CAVALIER	18-	AUT	DER		1.5L	22	22	<b>RC-8644</b>	
CENTURY	91-93	AUT	IZQ			34	25	<b>RC-7475</b>	BC-2729
CENTURY	84-95	AUT	IZQ			29	34	<b>RC-7486</b>	
CHEVY	94-06	MAN	DER/IZQ		1.6L	28	22	<b>RC-6931</b>	BC-2708
CHEVY	09-12	MAN	DER/IZQ		1.6L	28	22	<b>RC-7469</b>	BC-2703
CHEVY	06-12	MAN	DER/IZQ		1.6L	22	22	<b>RC-7040</b>	BC-2714
CHEVY	95-05	MAN	DER/IZQ	TIPO VASO	1.6L	28	22	<b>RC-8455</b>	
CORSA	03-08	MAN	DER/IZQ		1.8L	22	22	<b>RC-7040</b>	BC-2714
CRUZE	11-16	AUT	IZQ		1.8L	31	34	<b>RC-7004</b>	BC-2734
CRUZE	11-16	AUT	DER		1.8L	31	34	<b>RC-7005</b>	BC-2734
MALIBU	97-04	AUT	DER	MACHO	2.4L	32	34	<b>RC-7038</b>	
MALIBU	04-09	AUT	DER	4 VEL	2.2/3.5L	32	34	<b>RC-8514</b>	
MALIBU	08-12	AUT	DER	6 VEL	2.4/3.6L	32	34	<b>RC-8514</b>	
MATIZ	04-14	MAN	DER/IZQ		1.0L	19	22	<b>RC-7041</b>	BC-2705
MERIVA	04-08	MAN	DER/IZQ		1.8L	23	22	<b>RC-8209</b>	BC-2709
OPTRA	06-10	MAN/AUT	DER/IZQ		2.0L	29	34	<b>RC-7024</b>	BC-2725
SONIC	12-14	MAN	DER		1.6L	31	34	<b>RC-7050</b>	BC-2734
SONIC	12-18	AUT	DER		1.8L	30	22	<b>RC-8653</b>	
SPARK	11-14	MAN	DER/IZQ		1.2L	19	22	<b>RC-7041</b>	BC-2705
SPARK	12-16	MAN	DER		1.2L	20	22	<b>RC-7327</b>	BC-2705
SPARK	11-14	MAN	IZQ		1.2L	19	22	<b>RC-8207</b>	BC-2705
TORNADO	04-11	MAN	DER/IZQ		1.8L	23	22	<b>RC-8209</b>	BC-2709
TORNADO	08-11	MAN	DER/IZQ		1.8L	22	22	<b>RC-7040</b>	BC-2714
TORNADO	12-	MAN	DER/IZQ		1.8L	23	22	<b>RC-8209</b>	BC-2709
TRAX	13-16	MAN	IZQ		1.8L	23	34	<b>RC-7056</b>	BC-2703
TRAX	13-16	MAN	DER		1.8L	23	34	<b>RC-7057</b>	BC-2703

									
APLICACIÓN	AÑO	TRANSMISIÓN	LADO	VERSIÓN	MOTOR	ESTRIADO INTERIOR	ESTRIADO EXTERIOR	NÚMERO DE PARTE	CUBREPOLVO

CHEVROLET									
TRAX	13-16	AUT	IZQ		1.8L	23	34	<b>RC-7058</b>	BC-2722
TRAX	13-16	AUT	DER		1.8L	23	27	<b>RC-7059</b>	BC-2703
VENTURE	97-05	AUT	DER		3.5L	34	32	<b>RC-7478</b>	
ZAFIRA	02-05	AUT	DER/IZQ		2.2L	25	34	<b>RC-7029</b>	BC-2709
ZAFIRA	02-05	MAN	DER/IZQ		2.2L	25	22	<b>RC-7030</b>	BC-2709
CHRYSLER									
300M	96-04	AUT	DER/IZQ		3.5L	27	32	<b>RC-7022</b>	BC-2724
CIRRUS	00-04	MAN/AUT	DER/IZQ		2.4L	32	25	<b>RC-8190</b>	BC-2704
CIRRUS	07-10	AUT	DER		2.4L	24	28	<b>RC-8458</b>	
CIRRUS	07-10	AUT	IZQ		2.4L	24	25	<b>RC-8459</b>	
CIRRUS	07-10	AUT	DER		3.5L	26	28	<b>RC-8460</b>	
CIRRUS	07-10	AUT	IZQ		3.5L	26	29	<b>RC-8461</b>	
CONCORDE	96-04	AUT	DER/IZQ		2.7/3.2/3.5L	27	32	<b>RC-7022</b>	BC-2724
DART	87-88	MAN/AUT	IZQ		2.2L	24	25	<b>RC-5814</b>	BC-2722
INTREPID	96-04	AUT	DER/IZQ		2.7/3.2/3.5L	27	32	<b>RC-7022</b>	BC-2724
LE BARON	91-95	AUT	IZQ	GTC/GTS		32	25	<b>RC-7013</b>	BC-2704
LE BARON	87-90	AUT	DER/IZQ	TURBO	2.2L	24	25	<b>RC-5814</b>	BC-2722
LE BARON	87-90	AUT	DER			25	25	<b>RC-7492</b>	BC-2704
LE BARON	84-86	AUT	IZQ	TURBO	2.2L	24	23	<b>RC-5395</b>	
LE BARON	1990	MAN	IZQ	TURBO	2.2L	24	25	<b>RC-5814</b>	BC-2722
LE BARON	91-97	MAN/AUT	IZQ		2.5L	24	25	<b>RC-5814</b>	BC-2722
LHS	96-01	AUT	DER/IZQ		3.5L	27	32	<b>RC-7022</b>	BC-2724
MAGNUM	83-88	MAN/AUT	DER/IZQ		2.2L	24	25	<b>RC-5814</b>	BC-2722
NEW YORKER	94-96	AUT	DER/IZQ		3.5L	27	32	<b>RC-7022</b>	BC-2724
NEW YORKER	87-90	AUT	DER			25	25	<b>RC-7492</b>	BC-2704
NEW YORKER	87-93	AUT	DER/IZQ	TURBO	2.2L	24	25	<b>RC-5814</b>	BC-2722
NEW YORKER	88-92	MAN/AUT	IZQ		3.0L	25	25	<b>RC-6334</b>	BC-2700
PHANTOM	87-94	AUT	DER/IZQ	TURBO	2.5L	24	25	<b>RC-5814</b>	BC-2722
SHADOW	87-94	MAN/AUT	DER/IZQ	TURBO NATURAL	2.2/2.5L	24	25	<b>RC-5814</b>	BC-2722
SHADOW	87-94	MAN/AUT	IZQ	TURBO	2.5L	25	25	<b>RC-6334</b>	BC-2700
SPIRIT	89-95	MAN/AUT	IZQ	TURBO NATURAL	2.2/2.5L	24	25	<b>RC-5814</b>	BC-2722
STRATUS	00-06	MAN/AUT	DER/IZQ		2.4L	32	25	<b>RC-8190</b>	BC-2704
STRATUS	96-97	AUT	IZQ	3 VEL	2.4L	32	25	<b>RC-8190</b>	BC-2704
TOWN & COUNTRY	96-07	AUT	DER/IZQ			32	25	<b>RC-7020</b>	BC-2704
TOWN & COUNTRY	92-95	AUT	IZQ	AWD FWD		32	25	<b>RC-7013</b>	BC-2704
TOWN & COUNTRY	08-16	AUT	DER		3.6/4.0L	34	27	<b>RC-7323</b>	
TOWN & COUNTRY	08-16	AUT	IZQ		3.6/4.0L	34	29	<b>RC-7324</b>	
VOLARE	84-88	MAN	IZQ		2.2L	24	23	<b>RC-5395</b>	
VOLARE	87-88	MAN/AUT	IZQ		2.2L	24	25	<b>RC-5814</b>	BC-2722



APLICACIÓN	AÑO	TRANSMISIÓN	LADO	VERSIÓN	MOTOR	ESTRIADO INTERIOR	ESTRIADO EXTERIOR	NÚMERO DE PARTE	CUBREPOLVO

CHRYSLER									
VOYAGER	91-94	AUT	DER			25	25	<b>RC-8199</b>	BC-2704
VOYAGER	96-08	AUT	DER		3.3L	32	25	<b>RC-8189</b>	BC-2704
DODGE									
ATOS	02-04	MAN	DER/IZQ		1.0L	19	22	<b>RC-7000</b>	BC-2728
ATOS	05-12	MAN	DER/IZQ		1.1L	22	25	<b>RC-7001</b>	BC-2723
ATOS	05-12	MAN	DER/IZQ		1.1L	20	22	<b>RC-7322</b>	BC-2705
ATTITUDE	06-11	MAN/AUT	DER/IZQ		1.4/1.6L	30	25	<b>RC-7023</b>	BC-2723
ATTITUDE	11-13	MAN	IZQ		1.4L	22	25	<b>RC-7061</b>	BC-2723
ATTITUDE	15-20	MAN/AUT	DER/IZQ		1.2L	26	25	<b>RC-8439</b>	
AVENGER	08-10	MAN	IZQ		2.0L	24	27	<b>RC-8457</b>	
AVENGER	08-10	MAN	DER		2.0L	24	28	<b>RC-8458</b>	
AVENGER	08-14	AUT	DER		2.4L	24	28	<b>RC-8458</b>	
AVENGER	08-14	AUT	IZQ		2.4L	24	25	<b>RC-8459</b>	
AVENGER	08-09	AUT	DER		3.5L	26	28	<b>RC-8460</b>	
AVENGER	08-09	AUT	IZQ		3.5L	26	29	<b>RC-8461</b>	
CALIBER	07-12	MAN/AUT	IZQ			26	26	<b>RC-7017</b>	BC-2715
CARAVAN	91-95	AUT	IZQ			32	25	<b>RC-7013</b>	BC-2704
CARAVAN	87-90	AUT	DER			25	25	<b>RC-7492</b>	BC-2704
CARAVAN	96-04	AUT	DER/IZQ			32	25	<b>RC-7020</b>	BC-2704
DAKOTA	00-04	AUT	DER/IZQ	4WD		35	29	<b>RC-7046</b>	
DART	82-89	MAN	IZQ		2.2L	24	23	<b>RC-5390</b>	BC-2733
DART	82-83	AUT	IZQ		2.2L	24	23	<b>RC-5395</b>	
DURANGO	01-03	AUT	DER/IZQ	4WD		35	29	<b>RC-7046</b>	
DURANGO	12-16	AUT	DER/IZQ		3.6/5.7L	28	32	<b>RC-8622</b>	
JOURNEY	09-19	MAN/AUT	DER		2.4L	24	28	<b>RC-8458</b>	
JOURNEY	09-19	MAN/AUT	IZQ		2.4L	24	25	<b>RC-8459</b>	
JOURNEY	09-10	AUT	DER		3.5L	26	28	<b>RC-8460</b>	
JOURNEY	09-10	AUT	IZQ		3.5L	26	29	<b>RC-8461</b>	
NEON	00-05	MAN/AUT	DER/IZQ		2.0L	23	25	<b>RC-7546</b>	BC-2708
PT CRUISER	01-10	MAN/AUT	DER/IZQ		2.0L	23	25	<b>RC-7546</b>	BC-2708
SPIRIT	91-93	AUT	DER/IZQ	TURBO		32	25	<b>RC-7013</b>	BC-2704
SPIRIT	89-95	MAN/AUT	DER	TURBO NATURAL	2.2/2.5L	25	25	<b>RC-6356</b>	BC-2704
SHADOW	87-94	MAN/AUT	DER	TURBO	2.5L	25	25	<b>RC-6356</b>	BC-2704
FIAT									
500	11-15	MAN	IZQ		1.4L	21	N/A	<b>RC-7506</b>	
500	11-15	MAN	DER		1.4L	21	26	<b>RC-7512</b>	BC-2705
DUCATO	08-19	MAN	DER		2.3/3.0L	29	31	<b>RC-8431</b>	
DUCATO	08-19	MAN	IZQ		2.3/3.0L	29	31	<b>RC-8432</b>	
FORD									
COURIER	01-12	MAN	IZQ		1.6L	21	23	<b>RC-7498</b>	BC-2703

									
APLICACIÓN	AÑO	TRANSMISIÓN	LADO	VERSIÓN	MOTOR	ESTRIADO INTERIOR	ESTRIADO EXTERIOR	NÚMERO DE PARTE	CUBREPOLVO

FORD									
COURIER	01-12	MAN	DER		1.6L	21	23	<b>RC-7748</b>	BC-2703
ESCAPE	05-07	AUT	IZQ		2.3/3.0L	24	30	<b>NRC-8446</b>	
ESCAPE	01-08	AUT	IZQ		3.0L	24	35	<b>NRC-8486</b>	
ESCAPE	08-12	AUT	IZQ		2.5/3.0L	24	35	<b>NRC-8491</b>	
ECOSPORT	04-12	AUT	DER	BRASIL	2.0L	23	26	<b>NRC-8110</b>	<b>N</b> BC-2708
ECOSPORT	04-12	AUT	IZQ	BRASIL	2.0L	23	26	<b>NRC-8112</b>	<b>N</b> BC-2703
ECOSPORT	04-12	AUT	DER		2.0L	23	23	<b>NRC-8437</b>	
ECOSPORT	04-12	AUT	IZQ		2.0L	23	23	<b>NRC-8438</b>	
ESCORT	83-91	MAN	DER			23	23	<b>RC-7495</b>	
EXPLORER	95-01	AUT	DER	4WD	4.0L	34	27	<b>RC-8441</b>	
EXPLORER	95-01	AUT	IZQ	4WD	4.0L	34	27	<b>RC-8442</b>	
EXPLORER	06-10	AUT	DER		4.6L	24	27	<b>NRC-8447</b>	
EXPLORER	06-10	AUT	IZQ		4.6L	24	27	<b>NRC-8448</b>	
EXPLORER SPORT TRAC	07-10	AUT	DER		4.6L	24	27	<b>NRC-8447</b>	
EXPLORER SPORT TRAC	07-10	AUT	IZQ		4.6L	24	27	<b>NRC-8448</b>	
FIGO	16-20	MAN	DER/IZQ		1.5L	19	23	<b>NRC-8623</b>	
FIESTA	01-11	MAN	IZQ		1.6L	21	23	<b>RC-7498</b>	BC-2703
FIESTA	01-11	MAN	DER		1.6L	21	23	<b>RC-7748</b>	BC-2703
FIESTA	12-19	MAN	IZQ		1.6L	22	23	<b>NRC-8635</b>	
FIESTA	12-19	MAN	DER		1.6L	22	23	<b>NRC-8636</b>	
FOCUS	00-03	MAN	IZQ	SOHC	2.0L	21	23	<b>RC-7498</b>	BC-2703
FOCUS	00-03	MAN	DER	SOHC	2.0L	21	23	<b>RC-7748</b>	BC-2703
FOCUS	00-11	MAN/AUT	DER		2.0L	23	26	<b>RC-8110</b>	BC-2708
FOCUS	00-11	MAN/AUT	IZQ		2.0L	23	26	<b>RC-8112</b>	BC-2703
FOCUS	12-18	AUT	IZQ		2.0L	22	34	<b>NRC-8638</b>	
FOCUS	12-18	AUT	DER		2.0L	22	34	<b>NRC-8639</b>	
FOCUS EUROPA	08-11	MAN/AUT	DER		2.0L	23	26	<b>RC-7325</b>	BC-2731
FOCUS EUROPA	08-11	MAN/AUT	IZQ		2.0L	23	26	<b>RC-7326</b>	BC-2731
FREESTAR	04-07	AUT	DER		4.2L	24	35	<b>RC-7044</b>	BC-2726
FREESTAR	04-07	AUT	IZQ		4.2L	24	35	<b>RC-7045</b>	BC-2726
IKON	03-07	MAN	IZQ		1.6L	21	23	<b>RC-7498</b>	BC-2703
IKON	03-07	MAN	DER		1.6L	21	23	<b>RC-7748</b>	BC-2703
KA	01-08	MAN	IZQ		1.6L	21	23	<b>RC-7498</b>	BC-2703
KA	01-08	MAN	DER		1.6L	21	23	<b>RC-7748</b>	BC-2703
MYSTIQUE	95-00	AUT	IZQ		2.5L	35	32	<b>RC-7496</b>	
RANGER	00-02	AUT	DER	4WD	3.0/4.0L	34	27	<b>RC-8441</b>	
RANGER	00-02	AUT	IZQ	4WD	3.0/4.0L	34	27	<b>RC-8442</b>	
TAURUS	86-93	AUT	IZQ		3.0L				BC-2512
TEMPO	84-86	MAN	IZQ						BC-2512
TOPAZ	84-91	MAN	DER			23	23	<b>RC-7495</b>	
TOPAZ	92-94	AUT	IZQ		2.3L	25	28	<b>RC-7477</b>	BC-2724





APLICACIÓN	AÑO	TRANSMISIÓN	LADO	VERSIÓN	MOTOR	ESTRIADO INTERIOR	ESTRIADO EXTERIOR	NÚMERO DE PARTE	CUBREPOLVO

## FORD

TOPAZ	86-94	MAN/AUT	DER	5 VEL	2.3L	24	23	<b>RC-5401</b>	BC-2701
TOPAZ	84-91	MAN	IZQ	4 VEL	2.3L	24	23	<b>RC-5402</b>	BC-2701
TOPAZ	86-94	AUT	IZQ	5 VEL	2.3L	24	23	<b>RC-5402</b>	BC-2701
TRANSIT	13-18	MAN	IZQ		2.2L	29	41	<b>RC-8424</b>	
TRANSIT	13-18	MAN	DER		2.2L	29	41	<b>RC-8425</b>	
VILLAGER	93-02	AUT	DER			24	29	<b>RC-7031</b>	BC-2729
VILLAGER	93-02	AUT	IZQ			24	29	<b>RC-7032</b>	BC-2729
WINDSTAR	96-03	AUT	DER	MACHO	3.8L	32	35	<b>RC-7036</b>	BC-2724
WINDSTAR	96-03	AUT	IZQ	HEMBRA	3.8L	32	35	<b>RC-7037</b>	BC-2704

## HONDA

ACCORD	98-02	AUT	IZQ		2.3L	32	27	<b>RC-7035</b>	BC-2719
ACCORD	86-99	MAN	DER/IZQ			27	32	<b>RC-7500</b>	BC-2719
ACCORD	98-02	MAN	IZQ		2.3L	32	27	<b>RC-7008</b>	BC-2719
ACCORD	03-07	AUT	IZQ		3.0L	32	29	<b>RC-8510</b>	
CITY	15-20	CVT	DER/IZQ		1.5L	21	25	<b>RC-8628</b>	
CITY	15-20	MAN	DER/IZQ		1.5L	22	25	<b>RC-8629</b>	
CIVIC	88-98	MAN/AUT	DER	C/ABS	1.6L	30	25	<b>RC-7009</b>	
CIVIC	06-15	MAN	IZQ		1.8L	23	27	<b>RC-8451</b>	
CIVIC	06-15	MAN	DER		1.8L	23	27	<b>RC-8452</b>	
CIVIC	06-11	AUT	IZQ	5 VEL.	1.8L	22	25	<b>RC-8453</b>	
CIVIC	06-11	AUT	DER	5 VEL.	1.8L	22	25	<b>RC-8454</b>	
CIVIC	97-00	MAN /AUT	IZQ		1.6L	30	25	<b>RC-8475</b>	
CIVIC	01-05	MAN	IZQ		1.7L	23	25	<b>RC-8507</b>	
CR-V	97-01	AUT	DER	4WD	2.0L	32	27	<b>RC-7035</b>	BC-2719
CR-V	02-13	AUT	IZQ		2.4L	32	27	<b>RC-7042</b>	BC-2719
CR-V	12-16	AUT	IZQ		2.4L	30	27	<b>RC-8506</b>	
FIT	06-08	MAN /AUT	IZQ		1.5L	28	25	<b>RC-8504</b>	
FIT	15-20	CVT	DER/IZQ		1.5L	21	25	<b>RC-8628</b>	
ODYSSEY	05-10	AUT	IZQ		3.5L	35	29	<b>RC-8508</b>	
PRELUDE	90-96	MAN	DER/IZQ			32	27	<b>RC-7035</b>	BC-2719

## HYUNDAI





GRAND i10	15-19	MAN	DER/IZQ		1.3L	21	25	<b>RC-8440</b>	
i10	12-14	MAN	IZQ		1.1L	20	25	<b>RC-7062</b>	BC-2705

## JEEP





CALIBER	07-12	MAN	DER		2.4L	33	28	<b>RC-8462</b>	
COMPASS	07-13	AUT	IZQ		2.4L	33	27	<b>RC-7470</b>	
COMPASS	09-17	MAN	DER		2.4L	33	28	<b>RC-8462</b>	
GRAND CHEROKEE	11-20	AUT	DER/IZQ	TRASERA	3.6/5.7/6.4L	28	32	<b>RC-8622</b>	
LIBERTY	02-13	AUT	IZQ			35	29	<b>RC-7026</b>	
PATRIOT	07-13	AUT	IZQ		2.4L	33	27	<b>RC-7470</b>	
PATRIOT	07-17	MAN	DER		2.4L	33	28	<b>RC-8462</b>	

									
APLICACIÓN	AÑO	TRANSMISIÓN	LADO	VERSIÓN	MOTOR	ESTRIADO INTERIOR	ESTRIADO EXTERIOR	NÚMERO DE PARTE	CUBREPOLVO




### MAZDA

CX-7	07-12	AUT	IZQ		2.3/2.5L	36	31	 RC-8500	
MAZDA 3	04-09	MAN	IZQ		2.0/2.3L	24	28	RC-7315	BC-2722
MAZDA 3	04-09	MAN	DER		2.0/2.3L	24	28	RC-7316	
MAZDA 3	10-13	AUT	IZQ		2.0/2.5L	29	26	RC-7318	BC-2705
MAZDA 3	10-13	MAN	IZQ		2.0/2.5L	29	24	RC-7319	
MAZDA 3	10-13	AUT	IZQ		2.0L	29	26	 RC-8494	
MAZDA 3	10-13	AUT	IZQ		2.5L	29	26	 RC-8494	
MAZDA 3	10-13	AUT	IZQ		2.0/2.5L	24	28	 RC-8498	
MAZDA 3	04-09	AUT	IZQ		2.0/2.3L	23	26	RC-7513	BC-2731
MAZDA 3	04-09	AUT	DER		2.0/2.3L	23	26	RC-7514	BC-2731






### MERCURY

MARINER	05-07	AUT	IZQ		2.3/3.0L	24	30	 RC-8446	
MARINER	08-11	AUT	IZQ		2.5/3.0L	24	35	 RC-8491	
MOUNTAINEER	06-10	AUT	DER		4.6L	24	27	 RC-8447	
MOUNTAINEER	06-10	AUT	IZQ		4.6L	24	27	 RC-8448	

### MITSUBISHI

LANCER	02-07	MAN/AUT	DER/IZQ		2.0L	30	25	RC-7047	BC-2723
LANCER	08-17	MAN	DER		2.0/2.4L	33	28	 RC-8462	
MIRAGE	14-	MAN/AUT	DER/IZQ		1.2L	26	25	RC-8439	
OUTLANDER	04-06	AUT	IZQ		2.4L	33	27	 RC-8503	
OUTLANDER	07-13	AUT	IZQ		3.0L	36	30	 RC-8502	





















### NISSAN

200SX	95-98	MAN/AUT	DER/IZQ		1.6/2.0L	25	23	RC-7015	BC-2717
ALMERA	01-05	MAN/AUT	DER/IZQ		1.8L	25	23	RC-7015	BC-2717
ALTIMA	07-12	AUT	DER		3.5L	29	29	 RC-8443	
ALTIMA	07-12	AUT	IZQ		3.5L	29	29	 RC-8470	
APRIO	08-10	AUT	DER		1.6L				BC-2529
APRIO	08-10	AUT	IZQ		1.6L				BC-2530
FRONTIER	98-04	AUT	DER/IZQ			27	27	RC-7488	BC-2718
KICKS	17-20	CVT	DER/IZQ		1.6L	29	25	 RC-8620	
LUCINO	96-00	MAN	DER/IZQ	16V	1.6L	32	25	RC-6901	BC-2504
LUCINO	96-00	AUT	DER/IZQ		1.6L	32	25	RC-7980	BC-2704
LUCINO	98-00	MAN/AUT	DER/IZQ		1.6/2.0L	25	23	RC-7015	BC-2717
MARCH	12-20	MAN	DER/IZQ		1.6L	22	26	RC-7052	BC-2706
MARCH	12-20	AUT	DER/IZQ		1.6L	21	25	 RC-8471	
NOTE	13-18	CVT	DER/IZQ		1.6L	21	25	 RC-7320	
NX1600	91-93	MAN/AUT	DER/IZQ		1.6L	25	23	RC-7015	BC-2717
PATHFINDER	98-04	AUT	DER/IZQ			27	27	RC-7488	BC-2718
PLATINA	02-10	MAN/AUT	DER		1.6L	21	23	RC-8203	BC-2706
SENTRA	13-19	MAN	DER		1.8L	23	26	RC-7053	BC-2722
SENTRA	13-19	MAN	IZQ		1.8L	23	26	RC-7054	BC-2703



APLICACIÓN	AÑO	TRANSMISIÓN	LADO	VERSIÓN	MOTOR	ESTRIADO INTERIOR	ESTRIADO EXTERIOR	NÚMERO DE PARTE	CUBREPOLVO

NISSAN									
SENTRA	97-99	AUT	IZQ		2.0L	25	23	<b>RC-7474</b>	
SENTRA	07-12	MAN	DER		2.0L	24	26	<b>RC-8206</b>	BC-2722
SENTRA	07-12	MAN	IZQ		2.0L	24	26	<b>RC-8474</b>	
SENTRA	07-12	AUT	IZQ		2.0L	24	27	<b>RC-8450</b>	
SENTRA	07-12	AUT	DER		2.0L	24	27	<b>RC-8469</b>	
SENTRA	01-06	AUT	DER		1.8L	32	25	<b>RC-8463</b>	
SENTRA	13-19	CVT	DER/IZQ		1.8L	23	25	<b>RC-7055</b>	BC-2703
SENTRA	96-01	AUT	DER/IZQ		1.6L	32	25	<b>RC-7980</b>	BC-2704
SENTRA	02-05	MAN/AUT	DER/IZQ		1.6L	32	25	<b>RC-7980</b>	BC-2704
SENTRA	87-90	MAN/AUT	DER/IZQ	SOHC		24	23	<b>RC-7483</b>	BC-2703
SENTRA	91-06	MAN/AUT	DER/IZQ		1.6/1.8L	25	23	<b>RC-7015</b>	BC-2717
SENTRA	96-00	MAN	DER/IZQ	16V	1.6L	32	25	<b>RC-6901</b>	BC-2504
TIIDA	07-18	MAN	IZQ	6 VEL	1.8L	23	26	<b>RC-7025</b>	BC-2703
TIIDA	07-18	AUT	IZQ		1.8L	23	25	<b>RC-8473</b>	
TIIDA	07-18	AUT	DER		1.8L	23	25	<b>RC-8501</b>	
TSUBAME	03-04	MAN	DER/IZQ		1.6L	23	25	<b>RC-7014</b>	BC-2522
TSUBAME	00-02	MAN	DER/IZQ		1.6L	32	25	<b>RC-7980</b>	BC-2704
TSUBAME	00-04	MAN/AUT	DER/IZQ	DOHC 16V	1.6L	24	25	<b>RC-6583</b>	BC-2701
TSURU II	84-91	MAN/AUT	DER/IZQ		1.3/1.5/1.6L	24	24	<b>RC-5645</b>	BC-2511
TSURU III	00-02	MAN	DER/IZQ	16V	1.6L	32	25	<b>RC-6901</b>	BC-2504
TSURU III	03-17	MAN	DER/IZQ		1.6L	23	25	<b>RC-7014</b>	BC-2522
TSURU III	98-03	MAN	DER/IZQ		1.6L	32	25	<b>RC-7980</b>	BC-2704
TSURU III	92-03	MAN/AUT	DER/IZQ		1.6L	24	25	<b>RC-6583</b>	BC-2701
VERSA	12-19	MAN	DER/IZQ		1.6L	22	26	<b>RC-7052</b>	BC-2706
VERSA	12-19	CVT	DER/IZQ		1.6L	21	25	<b>RC-7320</b>	
VERSA	12-19	AUT	DER/IZQ		1.6L	21	25	<b>RC-8471</b>	
X-TRAIL	02-13	AUT	DER		2.5L	26	29	<b>RC-7048</b>	BC-2715
X-TRAIL	02-13	AUT	IZQ		2.5L	26	29	<b>RC-7049</b>	BC-2715
PEUGEOT									
206	98-09	MAN	IZQ		1.6L	22	22	<b>RC-7034</b>	
207	08-14	MAN	DER		1.6L	21	22	<b>RC-8433</b>	
207	08-14	MAN	IZQ		1.6L	22	22	<b>RC-8436</b>	BC-2706
306	97-02	MAN/AUT	IZQ		1.6/1.8L	34	24	<b>RC-7027</b>	
306	97-02	MAN/AUT	DER		1.6/1.8L	34	24	<b>RC-7028</b>	
405	89-99	MAN/AUT	DER		1.9/2.0L	34	24	<b>RC-7028</b>	
405	89-99	MAN/AUT	IZQ		1.9/2.0L	34	24	<b>RC-7027</b>	
MANAGER	09-19	MAN	DER		2.2/3.0L	29	31	<b>RC-8431</b>	
MAXI	16-19	MAN	IZQ		1.6L	34	24	<b>RC-8426</b>	
PARTNER	10-16	MAN	IZQ		1.6L	34	24	<b>RC-8426</b>	
TEPEE	15-19	MAN	IZQ		1.6L	34	24	<b>RC-8426</b>	

 APLICACIÓN	 AÑO	 TRANSMISIÓN	 LADO	 VERSIÓN	 MOTOR	 ESTRIADO INTERIOR	 ESTRIADO EXTERIOR	 NÚMERO DE PARTE	 CUBREPOLVO
<b>PONTIAC</b>									
G3	07-09	MAN	DER/IZQ		1.8L	22	34	<b>RC-8204</b>	BC-2703
<b>RAM</b>									
700	16-20	MAN	DER		1.6L	24	24	 <b>RC-8621</b>	
RAM 1500	12-16	AUT	DER/IZQ	4WD	3.7/4.7/5.7L	36	29	<b>RC-8210</b>	
<b>RENAULT</b>									
CLIO	02-10	MAN/AUT	DER		1.6L	21	23	<b>RC-8203</b>	BC-2706
DUSTER	13-18	MAN	IZQ		2.0L	33	26	<b>RC-7064</b>	BC-2729
DUSTER	13-18	AUT	IZQ		2.0L	26	33	<b>RC-7065</b>	BC-2729
KANGOO	04-18	MAN	IZQ		1.6L	22	N/A	<b>RC-7508</b>	
KANGOO	04-18	MAN	DER		1.6L	23	22	<b>RC-7509</b>	BC-2733
SANDERO	11-17	MAN	IZQ		1.6L	30	N/A	<b>RC-7066</b>	
SANDERO	11-17	MAN	DER		1.6L	23	21	<b>RC-7472</b>	BC-2706
STEPWAY	10-18	MAN	IZQ		1.6L	30	N/A	<b>RC-7066</b>	
STEPWAY	10-18	MAN	DER		1.6L	23	21	<b>RC-7472</b>	BC-2706
<b>TOYOTA</b>									
CAMRY	97-00	MAN	DER		3.0L	26	24	<b>RC-7484</b>	
CAMRY	07-11	AUT	IZQ		3.5L	27	24	 <b>RC-8479</b>	
COROLLA	09-13	MAN	IZQ		1.8L	30	20	<b>RC-7317</b>	BC-2723
COROLLA	03-08	MAN	DER/IZQ		1.8L	29	20	 <b>RC-8493</b>	
RAV-4	04-05	AUT	IZQ		2.4L	27	24	 <b>RC-8480</b>	
RAV-4	06-12	AUT	IZQ		2.4/2.5L	32	24	 <b>RC-8481</b>	
SIENNA	04-06	AUT	IZQ		3.3L	27	24	 <b>RC-8483</b>	
YARIS	06-14	MAN	DER/IZQ		1.5L	23	25	 <b>RC-8478</b>	
<b>VOLKSWAGEN</b>									
BEETLE	08-11	AUT	DER/IZQ		2.0L	32	26	 <b>RC-8465</b>	
BEETLE	12-19	AUT	DER/IZQ		2.5L	32	26	 <b>RC-8465</b>	
BORA	06-10	AUT	DER/IZQ	TIPTRONIC	2.5L	32	26	<b>RC-7012</b>	BC-2726
CLASICO	11-16	AUT	DER/IZQ	TIPTRONIC	2.0L	32	26	<b>RC-7012</b>	BC-2726
EUROVAN	06-09	MAN	DER	TDI	1.9L	28	26	<b>RC-7003</b>	BC-2716
EUROVAN	06-09	MAN	CONECTOR FLECHA	TDI	1.9L	37	26	<b>RC-7003-1</b>	
JETTA	11-17	AUT	DER/IZQ	TIPTRONIC	2.0L	32	26	<b>RC-7012</b>	BC-2726
JETTA	08-10	AUT	DER/IZQ		2.0L	32	26	 <b>RC-8465</b>	
TRANSPORTER	10-20	MAN	DER	TDI	2.0L	28	26	<b>RC-7321</b>	BC-2716
TRANSPORTER	10-20	MAN	CONECTOR FLECHA	TDI	2.0L	37	26	<b>RC-7010-1</b>	



A large rectangular area with a black border, filled with horizontal light blue and white stripes, serving as a template for notes.

**RACE**

®











**BALEROS  
HOMOCÍNETICOS**





APLICACIÓN	AÑO	TRANSMISIÓN	LADO	MOTOR	ANCHO	ESTRIADO INTERIOR	ALTURA	NÚMERO DE PARTE	CUBREPOLVO

AUDI									
80	88-92	AUT	DER/IZQ	2.0L	90	33	32	<b>RC-7501</b>	
4000 QUATTRO	84-87	MAN	DER/IZQ	2.2L	100	33	32	<b>RC-7499</b>	BC-2711
4000S	84-87	MAN	DER/IZQ	1.8L	100	33	32	<b>RC-7499</b>	BC-2711
A1	11-16	MAN	DER/IZQ	1.4L	100	33	34	<b>RC-6591</b>	BC-2711
A1 5 VEL.	11-17	MAN	DER/IZQ	1.4L	100	33	34	<b>RC-7510</b>	
A3	06-17	MAN	DER/IZQ	2.0L	100	33	34	<b>RC-6591</b>	BC-2711
A3 5 VEL.	08-17	MAN	DER/IZQ	1.4L	100	33	34	<b>RC-7510</b>	
A3	98-04	MAN	DER/IZQ	2.0L	100	33	34	<b>RC-6591</b>	BC-2711
A4	97-06	MAN	DER/IZQ	1.8L	100	33	34	<b>RC-6591</b>	BC-2711
A4	02-08	MAN/AUT	DER/IZQ	1.8L	84.5	34	84	<b>RC-7482</b>	
A4 QUATTRO	96-02	MAN	DER/IZQ	2.8L	100	33	32	<b>RC-7499</b>	BC-2711
Q7	06-19	MAN/AUT	DER/IZQ	3.2/3.6/4.2/3.0L	112	28	34	<b>RC-8490</b>	
TT QUATTRO	00-02	MAN	DER/IZQ	1.8L	100	33	32	<b>RC-7499</b>	BC-2711
FIAT									
PALIO	2005	MAN/AUT	DER/IZQ		100	25	32	<b>RC-7329</b>	
FORD									
AEROSTAR	91-97	AUT	DER/IZQ		90	33	32	<b>RC-7501</b>	
JEEP									
LIBERTY	07-12	MAN/AUT	CARDAN	3.7L	100	25	30	<b>RC-7021</b>	
GRAND CHEROKEE	99-04	MAN/AUT	CARDAN	4.0/4.7L	100	25	30	<b>RC-7021</b>	
SEAT									
ALHAMBRA	06-08	AUT	DER/IZQ		1.8L	34		<b>RC-8445</b>	
ALTEA 5 VEL.	04-10	MAN	DER/IZQ	2.0L	100	33	34	<b>RC-7510</b>	
CORDOBA 5 VEL.	06-09	MAN	DER/IZQ	1.6/2.0L	100	33	34	<b>RC-7510</b>	
IBIZA 5 VEL.	03-15	MAN	DER/IZQ	1.6/2.0L	100	33	34	<b>RC-7510</b>	
LEON 5 VEL.	06-16	MAN	DER/IZQ	2.0L	100	33	34	<b>RC-7510</b>	
LEON	08-16	MAN	DER/IZQ	1.4L	100	33	34	<b>RC-6591</b>	BC-2711
LEON	01-06	MAN	DER/IZQ	1.8L	100	33	34	<b>RC-6591</b>	BC-2711
LEON	06-16	MAN	DER/IZQ	2.0L	100	33	34	<b>RC-6591</b>	BC-2711
TOYOTA									
4 RUNNER	86-95	AUT	DER		102	24	83.4	<b>RC-7480</b>	BC-2720
VOLKSWAGEN									
ATLANTIC	81-87	MAN/AUT	DER/IZQ	1.6/1.7/1.8L	94 /90	33	32	<b>RC-5526</b>	BC-2713
AMAROK TDI	10-20	MAN/AUT	DER/IZQ	2.0L	112	28	34	<b>RC-8490</b>	
BEETLE	98-04	MAN	DER/IZQ	2.0L	100	33	32	<b>RC-7499</b>	BC-2711
BEETLE 5 VEL.	98-10	MAN	DER/IZQ	2.0L	100	33	34	<b>RC-7510</b>	
BORA 5 VEL.	06-10	MAN	DER/IZQ	2.0L	100	33	34	<b>RC-7510</b>	
CABRIOLET	87-93	MAN	DER/IZQ	1.8L	100	33	34	<b>RC-6591</b>	BC-2711
CABRIO	95-01	MAN	DER/IZQ	2.0L	100	33	34	<b>RC-6591</b>	BC-2711
CADDY	14-16	MAN	DER/IZQ	1.2L	100	33	34	<b>RC-6591</b>	BC-2711
CARIBE	77-87	MAN/AUT	DER/IZQ	1.6/1.7/1.8L	94 /90	33	32	<b>RC-5526</b>	BC-2713

									
APLICACIÓN	AÑO	TRANSMISIÓN	LADO	MOTOR	ANCHO	ESTRIADO INTERIOR	ALTURA	NÚMERO DE PARTE	CUBREPOLVO

VOLKSWAGEN									
CLASICO	11-16	MAN	DER/IZQ	1.8/2.0L	100	33	34	<b>RC-6591</b>	BC-2711
CLASICO 5 VEL.	11-15	MAN	DER/IZQ	2.0L	100	33	34	<b>RC-7510</b>	
COMBI	88-01	MAN	DER/IZQ	1.8L	100	33	32	<b>RC-5422</b>	BC-2710
COMBI	74-87	MAN	DER/IZQ	1.6L	100	33	32	<b>RC-5422</b>	BC-2710
COMBI	88	MAN	DER/IZQ	1.6/1.8L	100	33	32	<b>RC-5422</b>	BC-2710
CORSAR	80-88	MAN/AUT	DER/IZQ	1.8L	94 /90	33	32	<b>RC-5526</b>	BC-2713
DERBY	99-09	MAN	DER/IZQ	1.8L	100	33	34	<b>RC-6591</b>	BC-2711
EUROVAN	01-04	MAN	IZQ	2.5L	108	28	32	<b>RC-7002</b>	BC-2732
EUROVAN	01-04	MAN	IZQ	2.5L	108	28	32	<b>RC-7489</b>	
EUROVAN TDI	06-09	MAN	IZQ	1.9L	108	28	32	<b>RC-7002</b>	BC-2732
GOLF	14-15	MAN/AUT	DER/IZQ	1.4L	100	33	34	<b>RC-6591</b>	BC-2711
GOLF	14-	MAN	DER/IZQ	1.4L	100	34	34	<b>RC-7018</b>	BC-2712
GOLF	95-03	MAN/AUT	DER/IZQ	2.8L	100	33	34	<b>RC-6591</b>	BC-2711
GOLF	90-93	MAN/AUT	DER/IZQ	2.0L	100	33	34	<b>RC-6591</b>	BC-2711
GOLF A2	83-92	MAN/AUT	DER/IZQ	1.8L	94 /90	33	32	<b>RC-5526</b>	BC-2713
GOLF A2	87-98	MAN	DER/IZQ	1.8L	100	33	34	<b>RC-6591</b>	BC-2711
GOLF A3	90-99	MAN	DER/IZQ	2.0L	100	33	34	<b>RC-6591</b>	BC-2711
GOLF A3	93-99	AUT	DER/IZQ	1.8/2.0L	90	34	59	<b>RC-7497</b>	BC-2721
CABRIO	96-98	AUT	DER/IZQ	2.0L	100	34	59	<b>RC-8196</b>	BC-2721
GOLF A3	96-98	AUT	DER/IZQ	2.0L	100	34	59	<b>RC-8196</b>	BC-2721
GOLF A4	00-05	AUT	DER/IZQ	2.0L	108	30	57.6	<b>RC-7446</b>	BC-2702
GOLF/JETTA A4	98-08	MAN	DER/IZQ	1.8/2.0L	100	33	34	<b>RC-6614</b>	BC-2712
GTI	06-08	MAN	DER/IZQ	2.0L	100	33	34	<b>RC-6591</b>	BC-2711
JETTA A2	84-92	MAN/AUT	DER/IZQ	1.8L	94 /90	33	32	<b>RC-5526</b>	BC-2713
JETTA A2	87-92	MAN	DER/IZQ	1.8/2.0L	100	33	34	<b>RC-6591</b>	BC-2711
JETTA A3	93-99	AUT	DER/IZQ	1.8/2.0L	90	34	59	<b>RC-7497</b>	BC-2721
JETTA A3	93-98	MAN	DER/IZQ	1.8/2.0L	100	33	34	<b>RC-6591</b>	BC-2711
JETTA A3	96-98	AUT	DER/IZQ	2.0L	99.85	34	58.13	<b>RC-8196</b>	BC-2721
JETTA A4	99-10	MAN	DER/IZQ	1.8/2.0L	100	33	34	<b>RC-6591</b>	BC-2711
JETTA A4	99-10	AUT	DER/IZQ	2.0L	108	30	57.6	<b>RC-7446</b>	BC-2702
JETTA A4	99-05	MAN/AUT	DER/IZQ	1.8L	108	30	57.6	<b>RC-7446</b>	BC-2702
JETTA A4 5 VEL.	99-10	MAN	DER/IZQ	2.0L	100	33	34	<b>RC-7510</b>	
JETTA A4 VR6	99-03	MAN/AUT	DER/IZQ	2.8L	108	30	57.6	<b>RC-7446</b>	BC-2702
JETTA A6	10-16	MAN	DER/IZQ	2.0/2.5L	100	33	34	<b>RC-6591</b>	BC-2711
JETTA A6 5 VEL.	11-17	MAN	DER/IZQ	2.0L	100	33	34	<b>RC-7510</b>	
JETTA TDI	04-10	MAN	DER/IZQ	1.9L	100	33	34	<b>RC-6591</b>	BC-2711
JETTA V6	95-03	MAN/AUT	DER/IZQ	2.8L	100	33	34	<b>RC-6591</b>	BC-2711
NEW BEETLE	98-03	MAN	DER/IZQ	1.8/2.0L	100	33	34	<b>RC-6591</b>	BC-2711
NEW BEETLE	99-05	AUT	DER/IZQ	2.0L	108	30	57.6	<b>RC-7446</b>	BC-2702
NEW BEETLE	99-05	MAN/AUT	DER/IZQ	1.8L	108	30	57.6	<b>RC-7446</b>	BC-2702
PASSAT	05-10	MAN/AUT	DER/IZQ	2.0L	100	33	34	<b>RC-6591</b>	BC-2711






APLICACIÓN	AÑO	TRANSMISIÓN	LADO	VERSIÓN	MOTOR	ESTRIADO INTERIOR	ESTRIADO EXTERIOR	NÚMERO DE PARTE	CUBREPOLVO

VOLKSWAGEN									
POLO	15-16	MAN	DER/IZQ	1.6L	100	33	34	<b>RC-6591</b>	BC-2711
POLO	05-07	MAN	DER/IZQ	1.6L	100	33	34	<b>RC-6591</b>	BC-2711
POLO	13-16	MAN	DER/IZQ	1.2L	100	33	34	<b>RC-6591</b>	BC-2711
POLO GTI	13-14	MAN	DER/IZQ	1.4L	100	33	34	<b>RC-6591</b>	BC-2711
SHARAN	06-08	AUT	DER/IZQ		1.8L	34		<b>RC-8445</b>	
SEDAN	67-79	MAN	DER/IZQ	1.5/1.6L	90	33	32	<b>RC-7501</b>	
TIGUAN	09-16	MAN	DER/IZQ	2.0L	100	33	34	<b>RC-6591</b>	BC-2711
TIGUAN 4 MOTION	10-16	MAN	DER/IZQ	2.0L	100	33	34	<b>RC-7510</b>	
TOUAREG	03-09	MAN/AUT	DER/IZQ	3.2/4.2L	112	28	34	<b>RC-8490</b>	
TOUAREG	11-18	MAN/AUT	DER/IZQ	3.6/4.2L	112	28	34	<b>RC-8490</b>	
TOUAREG TDI	11-18	MAN/AUT	DER/IZQ	3.0L	112	28	34	<b>RC-8490</b>	
VENTO	14-19	MAN	DER/IZQ	1.6L	100	33	34	<b>RC-6591</b>	BC-2711

# RACE

®














## FLECHAS COMPLETAS





APLICACIÓN	AÑO	TRANSMISIÓN	LADO	VERSIÓN	MOTOR	ESTRIADO CAJA	ESTRIADO RUEDA	LONGITUD COMPRIMIDA	NÚMERO DE PARTE

CHEVROLET									
AVEO	19-	MAN	IZQ		1.5L	34	33	629	RF-8063
CAVALIER	18-	AUT	DER		1.5L	22	33	945	RF-8066
CHEVY	96-12	MAN/AUT	IZQ		1.6L	22	22	575	RF-8023
CHEVY	94-12	MAN	DER		1.6L	22	22	918	RF-8037
FORD									
COURIER	01-12	MAN	DER		1.6L	23	25	899	RF-8018
COURIER	01-12	MAN	IZQ		1.6L	23	25	610	RF-8019
FIESTA	2001	MAN	DER		1.6L	23	25	899	RF-8018
FIESTA	2001	MAN	IZQ		1.6L	23	25	610	RF-8019
FIESTA	11-18	MAN	IZQ		1.6L	23	25	622	RF-8057
FOCUS	12-19	AUT	IZQ		2.0L	34	27	610	RF-8059
IKON	03-05	MAN	DER		1.6L	23	25	899	RF-8018
IKON	03-05	MAN	IZQ		1.6L	23	25	610	RF-8019
KA	01-08	MAN	DER		1.6L	23	25	899	RF-8018
KA	01-08	MAN	IZQ		1.6L	23	25	610	RF-8019
TRANSIT	07-12	MAN	DER	5 VEL C/ABS	2.2L	36	28	1054	RF-8013
TRANSIT	07-12	MAN	IZQ	5 VEL C/ABS	2.2L	36	28	800	RF-8007
TRANSIT	13-19	MAN	DER	6 VEL	2.2L	41	31	1098	RF-8032
TRANSIT	13-19	MAN	IZQ	6 VEL	2.2L	41	31	760	RF-8033
HYUNDAI									
GRAND i10	15-19	MAN	DER	C/ABS	1.2L	25	25	913	RF-8053
GRAND i10	15-19	MAN	IZQ	C/ABS	1.2L	25	25	648	RF-8054
NISSAN									
KICKS	18-	CVT	DER		1.6L	25	25	947	RF-8046
KICKS	18-	CVT	IZQ		1.6L	25	25	663	RF-8047
PLATINA	02-10	MAN/AUT	IZQ	S/ABS	1.6L	28	21		RF-8021
PLATINA	02-10	MAN/AUT	DER	S/ABS	1.6L	23	21	760	RF-8022
TSUBAME	93-97	MAN/AUT	IZQ		1.6L	25	25	625	RF-8025
TSUBAME	93-97	MAN/AUT	DER		1.6L	25	25	910	RF-8020
TSURU II	88-91	MAN/AUT	IZQ		1.6L	25	25	625	RF-8025
TSURU II	88-91	MAN/AUT	DER		1.6L	25	25	910	RF-8020
TSURU III	92-17	MAN/AUT	IZQ		1.6L	25	25	625	RF-8025
TSURU III	92-17	MAN/AUT	DER		1.6L	25	25	910	RF-8020
PEUGEOT									
GRAND RAID	08-12	MAN	DER	C/ABS	1.6L	24	25	880	RF-8001
GRAND RAID	08-12	MAN	IZQ	C/ABS	1.6L	24	25	600	RF-8000
PARTNER	04-12	MAN	DER	C/ABS	1.6L	24	25	880	RF-8001
PARTNER	04-12	MAN	IZQ	C/ABS	1.6L	24	25	600	RF-8000
RENAULT									
CLIO	02-10	MAN/AUT	IZQ	S/ABS	1.6L	28	21		RF-8021
CLIO	02-10	MAN/AUT	DER	S/ABS	1.6L	23	21	760	RF-8022

 APLICACIÓN	 AÑO	 TRANSMISIÓN	 LADO	 VERSIÓN	 MOTOR	 ESTRIADO CAJA	 ESTRIADO RUEDA	 LOMGITUD COMPRIMIDA	 NÚMERO DE PARTE
<b>RENAULT</b>									
KANGOO	04-14	MAN	DER		1.6L	23	23	752	<b>RF-8027</b>
KANGOO	04-14	MAN	IZQ		1.6L		23		<b>RF-8026</b>
TRAFIC	07-13	MAN	IZQ	DIESEL	1.9L	25	27		<b>RF-8006</b>
<b>TOYOTA</b>									
COROLLA	03-08	AUT	IZQ	C/ABS	1.8L	20	26	650	<b>RF-8002</b>
COROLLA	03-08	AUT	DER	C/ABS	1.8L	20	26	910	<b>RF-8012</b>
MATRIX	03-08	AUT	IZQ	C/ABS	1.8L	20	26	650	<b>RF-8002</b>
MATRIX	03-08	AUT	DER	C/ABS	1.8L	20	26	910	<b>RF-8012</b>
RAV-4	06-12	AUT	IZQ		2.4/2.5L	24	26	657	<b>RF-8005</b>
SIENNA	04-06	AUT	IZQ	C/ABS	3.3L	24	30	720	<b>RF-8004</b>
SIENNA	07-10	AUT	IZQ	C/ABS	3.5L	24	30	720	<b>RF-8004</b>
SIENNA	04-06	AUT	DER	C/ABS	3.3L	24	30	1045	<b>RF-8010</b>
SIENNA	07-10	AUT	DER	C/ABS	3.5L	24	30	1045	<b>RF-8010</b>
YARIS	05-16	MAN	DER		1.5L	23	26	899	 <b>RF-8044</b>
YARIS	05-16	MAN	IZQ		1.5L	23	26	650	 <b>RF-8045</b>
<b>VOLKSWAGEN</b>									
EUROVAN	06-09	MAN	DER	TDI	1.9L	26	38	902	<b>RF-8009</b>
EUROVAN	06-09	MAN	IZQ	TDI	1.9L	28	38	620	<b>RF-8008</b>
TRANSPORTER	11-19	MAN	IZQ	TDI	2.0L	28	38	620	<b>RF-8008</b>
TRANSPORTER	11-19	MAN	DER	TDI	2.0L	26	38	879	 <b>RF-8035</b>



A large rectangular area with a black border, filled with horizontal light blue and white stripes, serving as a template for notes.

**RACE**

®

**TRÍPODES**





APLICACIÓN	AÑO	TRANSMISIÓN	LADO	VERSIÓN	MOTOR	ESTRIADO INTERIOR	DIAMETRO RODAMIENTO	ANCHO RODAMIENTO	NÚMERO DE PARTE

ACURA									
RDX	07-10	AUT	DER/IZQ		2.3L	32	41.2	14	<b>RT-5016</b>
RSX	02-06	AUT	DER/IZQ		2.0L	32	38	15	<b>RT-5015</b>
AUDI									
A3	05-09	AUT	DER/IZQ		2.0L	32	41.2	14	<b>RT-5016</b>
TT	00-02	AUT	DER/IZQ		1.8L	30	39	13	<b>RT-5014</b>
TT QUATTRO	00-02	AUT	DER/IZQ		1.8L	30	39	13	<b>RT-5014</b>
BMW									
X5	00-07	AUT	DER/IZQ		3.0L	26	43	14.6	<b>RT-5011</b>
CHEVROLET									
ASTRA	06-08	MAN	DER/IZQ	EUROPA	1.8L	23	40	13	<b>RT-5007</b>
AVEO	08-19	MAN	DER/IZQ		1.8L	22	32	10.8	<b>RT-5004</b>
BEAT	18-	MAN	DER/IZQ		1.2L	20	22	9.2	<b>RT-5022</b>
CAPTIVA SPORT	08-13	AUT	DER/IZQ		2.4L	24	35.5	12	<b>RT-5009</b>
CAVALIER	90-98	AUT	DER/IZQ		2.2L	25	34	14	<b>RT-5010</b>
CAVALIER	94-98	MAN	DER/IZQ	Z24	2.4L	25	34	14	<b>RT-5010</b>
CENTURY	90-98	AUT	DER/IZQ			25	34	14	<b>RT-5010</b>
CHEVY	95-06	MAN	DER/IZQ		1.6L	28	30	12	<b>RT-5012</b>
CHEVY	06-12	MAN	DER/IZQ		1.6L	28	30	12	<b>RT-5012</b>
CUTLASS	90-98	MAN	DER/IZQ			25	34	14	<b>RT-5010</b>
EQUINOX	05-08	AUT	DER/IZQ		3.4L	24	35.5	12	<b>RT-5009</b>
MATIZ	12-15	MAN	DER/IZQ		1.0L	19	28	9	<b>RT-5000</b>
SPARK	12-16	MAN	DER/IZQ		1.2L	20	22	9.2	<b>RT-5022</b>
CHRYSLER									
CARAVAN	96-07	AUT	DER/IZQ			32	37	12.2	<b>RT-5018</b>
PACIFICA	04-08	AUT	DER/IZQ		3.8/4.0L	32	37	12.2	<b>RT-5018</b>
SEBRING	01-06	AUT	DER/IZQ		2.4L	32	37	12.2	<b>RT-5018</b>
TOWN & COUNTRY	96-07	AUT	DER/IZQ		3.3/3.8L	32	37	12.2	<b>RT-5018</b>
VOYAGER	96-07	AUT	DER/IZQ		3.3L	32	37	12.2	<b>RT-5018</b>
DODGE									
ATOS	01-04	MAN	DER/IZQ		1.0L	19	29	10	<b>RT-5001</b>
ATOS	05-12	MAN	DER/IZQ		1.1L	20	29	10	<b>RT-5002</b>
CIRRUS	96-05	MAN/AUT	DER/IZQ		2.4L	32	37	12.2	<b>RT-5018</b>
NEON	00-01	AUT	DER/IZQ		2.0L	22	32	10.8	<b>RT-5004</b>
NEON	00-05	MAN	DER/IZQ		2.0L	23	34	14.5	<b>RT-5006</b>
NEON	94-99	MAN	DER/IZQ	SOHC	2.0L	28	30	12	<b>RT-5012</b>
PT CRUISER	01-10	AUT	DER/IZQ		2.4L	22	32	10.8	<b>RT-5004</b>
PT CRUISER	00-10	MAN/AUT	DER/IZQ		2.4L	23	34	14.5	<b>RT-5006</b>
STRATUS	96-05	MAN	DER/IZQ		2.4L	32	37	12.2	<b>RT-5018</b>
STRATUS	98-00	AUT	DER/IZQ	3 VEL	2.4L	32	37	12.2	<b>RT-5018</b>
FIAT									
MOBI	17-20	MAN	DER/IZQ		1.0L	21	24	10.7	<b>RT-5019</b>

									
APLICACIÓN	AÑO	TRANSMISIÓN	LADO	VERSIÓN	MOTOR	ESTRIADO INTERIOR	DIAMETRO RODAMIENTO	ANCHO RODAMIENTO	NÚMERO DE PARTE

FIAT									
UNO	13-20	MAN	DER/IZQ		1.4L	21	24	10.7	<b>RT-5019</b>
FORD									
COUGAR	88-91	MAN	DER/IZQ			25	34	14	<b>RT-5010</b>
COURIER	01-12	MAN	DER/IZQ		1.6L	21	30.1	11	<b>RT-5003</b>
ECOSPORT	04-12	MAN/AUT	DER/IZQ		2.0L	23	34	11.8	<b>RT-5021</b>
ESCORT	97-03	MAN	DER/IZQ	DOHC	2.0L	28	30	12	<b>RT-5012</b>
FIESTA	98-10	MAN	DER/IZQ		1.3L	21	30.1	11	<b>RT-5003</b>
FIVE HUNDRED	05-07	AUT	DER/IZQ		3.0L	26	43	14.6	<b>RT-5011</b>
FOCUS	00-03	MAN	DER/IZQ	SOHC	2.0L	21	30.1	11	<b>RT-5003</b>
FOCUS	02-06	AUT	DER/IZQ	DADO LOCO	2.0L	23	40	13	<b>RT-5007</b>
FOCUS	00-12	MAN/AUT	DER/IZQ		2.0L	23	34	11.8	<b>RT-5021</b>
GHIA	92-94	MAN	DER/IZQ			25	34	14	<b>RT-5010</b>
IKON	05-13	MAN	DER/IZQ		1.6L	21	30.1	11	<b>RT-5003</b>
IKON	98-10	MAN	DER/IZQ		1.6L	22	30	12	<b>RT-5005</b>
KA	01-08	MAN	DER/IZQ		1.6L	21	30.1	11	<b>RT-5003</b>
MONDEO	01-07	AUT	DER/IZQ		2.0/2.5L	21	30.1	11	<b>RT-5003</b>
TAURUS	88-95	MAN	DER/IZQ	C/SEGURO		32	37	12	<b>RT-5017</b>
TEMPO	92-94	MAN	DER/IZQ			28	30	12	<b>RT-5012</b>
THUNDERBIRD	88-91	MAN	DER/IZQ			25	34	14	<b>RT-5010</b>
THUNDERBIRD	90-97	MAN	DER/IZQ	C/SEGURO		32	37	12	<b>RT-5017</b>
TOPAZ	84-94	MAN	DER/IZQ	MEXICANO		24	30	12	<b>RT-5008</b>
TRANSIT	07-13	MAN	DER/IZQ		2.2L	30	45	15.6	<b>RT-5013</b>
WINDSTAR	96-03	AUT	DER/IZQ	C/SEGURO	3.8L	32	37	12	<b>RT-5017</b>
HONDA									
ACCORD	03-09	AUT	DER/IZQ		2.4L	32	38	15	<b>RT-5015</b>
CIVIC	01-05	AUT	DER/IZQ		1.7L	23	40	13	<b>RT-5007</b>
CIVIC	06-11	MAN	DER/IZQ		1.8L	23	40	13	<b>RT-5007</b>
CIVIC	06-07	MAN	DER/IZQ		2.0L	32	38	15	<b>RT-5015</b>
CIVIC	01-05	MAN	DER/IZQ		1.7L	23	34	11.8	<b>RT-5021</b>
CR-V	02-06	AUT	DER/IZQ		2.4L	32	38	15	<b>RT-5015</b>
JAGUAR									
X-TYPE	02-08	AUT	DER/IZQ		3.0L	21	30.1	11	<b>RT-5003</b>
MAZDA									
MAZDA 3	05-10	AUT	DER/IZQ		2.0L	23	40	13	<b>RT-5007</b>
MAZDA 3	13-18	AUT	DER/IZQ		2.0/2.5L	23	40	12.2	<b>RT-5026</b>
MAZDA 5	05-10	AUT	DER/IZQ		2.3L	23	40	13	<b>RT-5007</b>
MINI									
MINI COOPER	02-06	MAN	DER/IZQ		1.6L	21	30.1	11	<b>RT-5003</b>
NISSAN									
LUCINO	96-98	MAN	DER/IZQ		1.6L	32	37	12.2	<b>RT-5018</b>
PLATINA	02-10	MAN	DER/IZQ		1.6L	21	30.1	11	<b>RT-5003</b>





APLICACIÓN	AÑO	TRANSMISIÓN	LADO	VERSIÓN	MOTOR	ESTRIADO INTERIOR	ESTRIADO EXTERIOR	NÚMERO DE PARTE	CUBREPOLVO

NISSAN									
PLATINA	02-10	MAN	DER/IZQ		1.6L	28	30	12	<b>RT-5012</b>
SENTRA	07-12	MAN	DER/IZQ		1.8L	24	35.5	12	<b>RT-5009</b>
SENTRA	95-06	MAN	DER/IZQ		2.0L	32	37	12.2	<b>RT-5018</b>
TIIDA	07-19	MAN	DER/IZQ		1.8/1.6L	23	34	11.8	<b>RT-5021</b>
TSURU I	84-87	MAN	DER/IZQ		1.6L	24	30	12	<b>RT-5008</b>
TSURU II	88-92	MAN	DER/IZQ		1.6L	24	30	12	<b>RT-5008</b>
TSURU III	92-03	MAN	DER/IZQ		1.6L	24	30	12	<b>RT-5008</b>
TSURU III	00-03	MAN	DER/IZQ		1.6L	32	37	12.2	<b>RT-5018</b>
TSURU III	03-17	MAN	DER/IZQ		1.6L	23	34	11.8	<b>RT-5021</b>
X-TRAIL	02-13	AUT	DER/IZQ		2.5L	26	43	14.6	<b>RT-5011</b>
PEUGEOT									
206	00-08	MAN	DER/IZQ		1.6L	21	30.1	11	<b>RT-5003</b>
206	00-08	MAN	DER/IZQ		1.8L	22	32	10.8	<b>RT-5004</b>
PONTIAC									
AZTEK	01-05	AUT	DER/IZQ	C/SEGURO	3.4L	32	37	12	<b>RT-5017</b>
MATIZ	04-11	MAN	DER/IZQ		1.0L	19	28	9	<b>RT-5000</b>
TORREN	05-08	AUT	DER/IZQ		3.4L	24	35.5	12	<b>RT-5009</b>
RENAULT									
CLIO	02-10	MAN	DER/IZQ		1.6L	21	30.1	11	<b>RT-5003</b>
CLIO	02-10	MAN	DER/IZQ		1.6L	28	30	12	<b>RT-5012</b>
CLIO SPORT	02-04	MAN	DER/IZQ		2.0L	22	30	12	<b>RT-5005</b>
KANGOO	04-12	MAN	DER/IZQ		1.6L	22	30	12	<b>RT-5005</b>
TOYOTA									
CAMRY	97-00	AUT	DER/IZQ		2.2L	24	35.5	12	<b>RT-5009</b>
CAMRY	02-10	AUT	DER/IZQ		3.5L	26	43	14.6	<b>RT-5011</b>
CAMRY	92-01	AUT	DER/IZQ	C/SEGURO	1.8L	32	37	12	<b>RT-5017</b>
COROLLA	02-03	MAN	DER/IZQ		1.8L	26	43	14.6	<b>RT-5011</b>
HIGHLANDER	04-07	AUT	DER/IZQ		3.3L	26	43	14.6	<b>RT-5011</b>
YARIS	06-15	MAN	DER/IZQ		1.5L	23	30	12	<b>RT-5024</b>
VOLVO									
V70	01-07	AUT	DER/IZQ	SIN TURBO	2.4L	24	35.5	12	<b>RT-5009</b>
VOLKSWAGEN									
CLASICO	11-16	AUT	DER/IZQ		2.0/2.5L	32	41.2	14	<b>RT-5016</b>
BEETLE	06-09	AUT	DER/IZQ		1.8/2.0L	32	41.2	14	<b>RT-5016</b>
BORA	06-10	AUT	DER/IZQ		2.0/2.5L	32	41.2	14	<b>RT-5016</b>
GOLF	00-05	AUT	DER/IZQ		2.0L	30	39	13	<b>RT-5014</b>
JETTA	99-04	AUT	DER/IZQ		1.8/2.0L	30	39	13	<b>RT-5014</b>
NEW BETTLE	99-05	AUT	DER/IZQ		1.8/2.0L	30	39	13	<b>RT-5014</b>

**RACE**

®










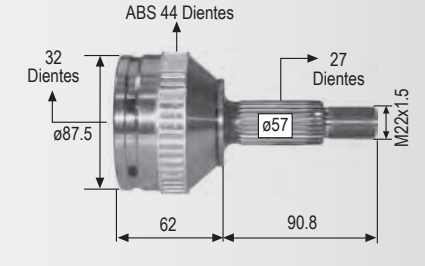
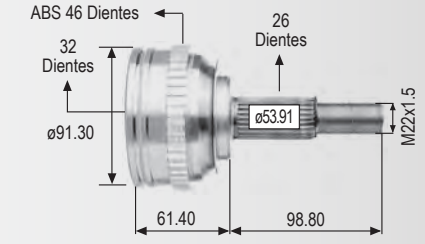
**JUNTA  
LADO RUEDA**







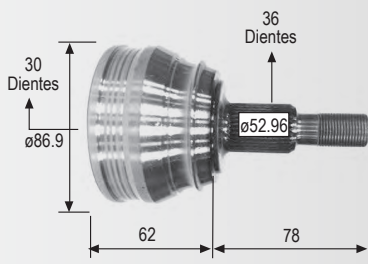
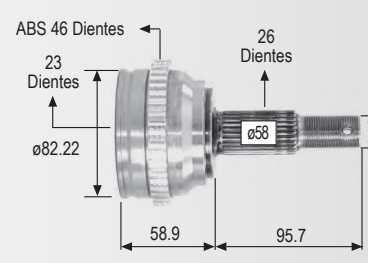
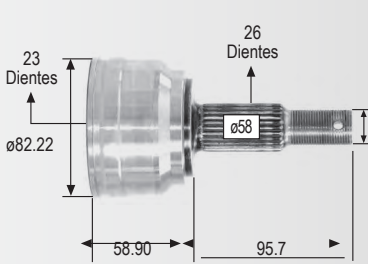
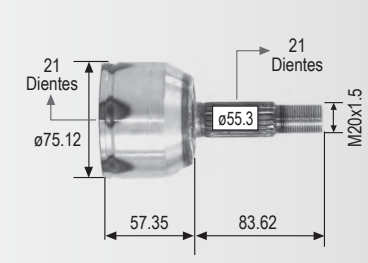
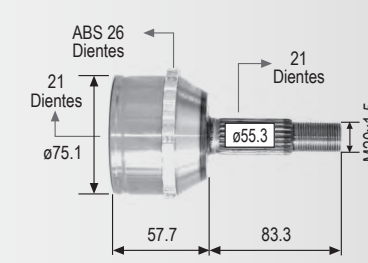


**CONSECUTIVO POR NÚMERO DE PARTE**

# JUNTAS LADO RUEDA



 No.DE PARTE	 APLICACIÓN	 AÑO	 TRANSMISIÓN	 LADO	 DIMENSIONES (mm)
<b>RR-1444</b>	HONDA CIVIC 1.8L S/ABS	06-11	MAN	DER / IZQ	
<b>RR-2289</b>	HONDA CIVIC 1.8L S/ABS	06-11	AUT	DER / IZQ	
<b>RR-4996</b>	FORD CONTOUR 2.0L C/ABS FORD COUGAR 2.0L C/ABS FORD MYSTIQUE 2.0L C/ABS	95-00 00-02 95-00	MAN / AUT MAN / AUT MAN / AUT	DER / IZQ DER / IZQ DER / IZQ	
<b>RR-4999</b>	FORD CONTOUR 2.5L C/ABS FORD COUGAR 2.5L C/ABS FORD MYSTIQUE 2.5L C/ABS	99-00 00-02 95-99	MAN / AUT MAN / AUT MAN / AUT	DER / IZQ DER / IZQ DER / IZQ	
<b>RR-7430</b>	CHRYSLER CIRRUS 2.4L C/ABS DODGE STRATUS 2.4L C/ABS DODGE STRATUS 2.4L TURBO	00-04 00-04 00-04	MAN / AUT MAN / AUT MAN / AUT	DER / IZQ DER / IZQ DER / IZQ	

					
No.DE PARTE	APLICACIÓN	AÑO	TRANSMISIÓN	LADO	DIMENSIONES (mm)
<b>RR-7439</b>	VOLKSWAGEN BEETLE 1.8L TURBO VOLKSWAGEN BEETLE 2.5L VOLKSWAGEN BEETLE 2.0/2.5L VOLKSWAGEN CLASICO 1.8L TURBO VOLKSWAGEN CLASICO 1.9L TDI VOLKSWAGEN CLASICO 2.0L VOLKSWAGEN GOLF A4 2.0L VOLKSWAGEN GTI 1.8TL TURBO VOLKSWAGEN JETTA A4 2.0L VOLKSWAGEN JETTA A4 1.8L TURBO	99-05 06-07 08-11 11-12 11-13 13-15 00-07 01-05 99-10 00-05	MAN MAN/AUT MAN MAN MAN/AUT MAN/AUT MAN/AUT MAN MAN/AUT MAN	DER / IZQ DER / IZQ DER / IZQ DER / IZQ DER / IZQ DER / IZQ DER / IZQ DER / IZQ DER / IZQ DER / IZQ	
<b>RR-7542</b>	CHRYSLER PT CRUISER 2.4L C/ABS DODGE NEON 2.0L C/ABS	00-05 00-05	MAN / AUT MAN / AUT	DER / IZQ DER / IZQ	
<b>RR-7543</b>	CHRYSLER PT CRUISER 2.4L S/ABS DODGE NEON 2.0L S/ABS	00-05 00-05	MAN / AUT MAN / AUT	DER / IZQ DER / IZQ	
<b>RR-8122</b>	NISSAN PLATINA 1.6L S/ABS RENAULT CLIO 1.6L S/ABS	02-10 02-10	MAN MAN	DER / IZQ DER / IZQ	
<b>RR-8124</b>	NISSAN PLATINA 1.6L C/ABS RENAULT CLIO 1.6L C/ABS RENAULT KANGOO 1.6L C/ABS	02-10 02-10 04-10	MAN / AUT MAN / AUT MAN / AUT	DER / IZQ DER / IZQ DER / IZQ	

# JUNTAS LADO RUEDA







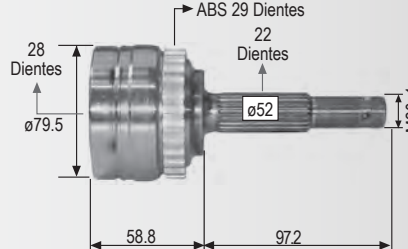
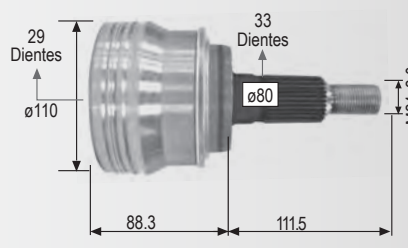
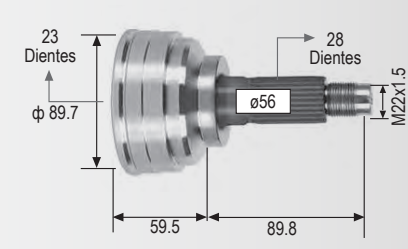
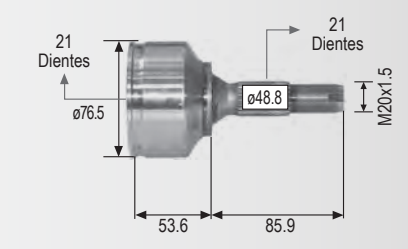
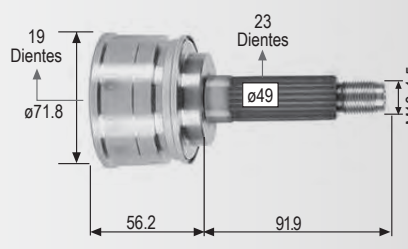








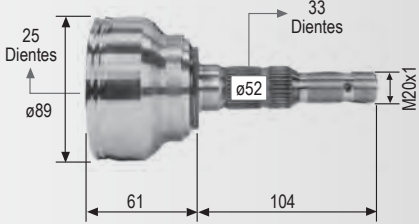
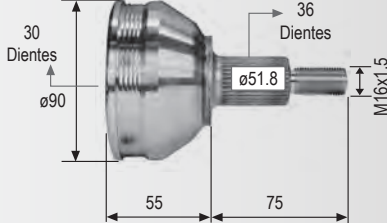




No.DE PARTE	APLICACIÓN	AÑO	TRANSMISIÓN	LADO	DIMENSIONES (mm)
<b>RR-8358</b>	NISSAN PLATINA 1.6L C/ABS 44D RENAULT CLIO 1.6L C/ABS 44D RENAULT KANGOO 1.6L C/ABS 44D	04-09 04-09 04-10	MAN / AUT MAN / AUT MAN / AUT	DER / IZQ DER / IZQ DER / IZQ	
<b>RR-9000</b>	DODGE ATOS 1.0L	01-04	MAN	DER / IZQ	
<b>RR-9001</b>	VOLKSWAGEN EUROVAN 2.5L L5	01-04	MAN	DER / IZQ	
<b>RR-9003</b>	CHEVROLET MALIBU 2.2/3.5L CHEVROLET MALIBU 2.4/3.6L 4 VEL. CHEVROLET MALIBU 2.4L/3.0L OLDSMOBILE CUTLASS 3.1L PONTIAC GRAND AM 2.2L PONTIAC GRAND AM 2.2L	04-07 08-10 97-03 97-99 02-03 02-04	AUT AUT AUT AUT AUT MAN/AUT	DER/IZQ DER/IZQ DER/IZQ DER/IZQ DER/IZQ DER/IZQ	
<b>RR-9004</b>	BUICK CENTURY BUICK RIVIERA CADILLAC DEVILLE CHEVROLET IMPALA 3.8L CHEVROLET LUMINA CHEVROLET MONTE CARLO CHEVROLET VENTURE 3.4L PONTIAC GRAND PRIX 3.8L OLDSMOBILE SILHOUETTE	97-05 92-93 92-93 00-11 90-91 00-07 97-05 97-08 97-04	AUT AUT AUT AUT AUT AUT AUT AUT	DER / IZQ DER / IZQ DER / IZQ DER / IZQ DER / IZQ DER / IZQ DER / IZQ DER / IZQ	

No.DE PARTE	APLICACIÓN	AÑO	TRANSMISIÓN	LADO	DIMENSIONES (mm)
<b>RR-9005</b>	JEEP CHEROKEE C/ABS JEEP GRAND CHEROKEE C/ABS	99-01 99-04	AUT AUT	DER / IZQ DER / IZQ	
<b>RR-9006</b>	CHEVROLET CRUZE 1.8L	11-16	MAN / AUT	DER / IZQ	
<b>RR-9007</b>	FORD COURIER 1.6L FORD FIESTA 1.6L FORD IKON 1.6L FORD KA 1.6L	02-12 00-10 03-07 01-08	MAN MAN MAN MAN	DER / IZQ DER / IZQ DER / IZQ DER / IZQ	
<b>RR-9008</b>	NISSAN 200SX 1.6L C/ABS NISSAN NX 1600 1.6L C/ABS NISSAN SENTRA 1.6L C/ABS	95-98 91-93 91-99	MAN / AUT MAN / AUT MAN / AUT	DER / IZQ DER / IZQ DER / IZQ	
<b>RR-9009</b>	TOYOTA TACOMA 3.4L 4WD	95-00	MAN	DER / IZQ	

# JUNTAS LADO RUEDA



					
No.DE PARTE	APLICACIÓN	AÑO	TRANSMISIÓN	LADO	DIMENSIONES (mm)
RR-9010	CHEVROLET CORSA 1.8L C/ABS	02-08	MAN	DER / IZQ	
RR-9011	CHEVROLET BLAZER 4WD CHEVROLET JIMMY S/ABS CHEVROLET k1500 4WD CHEVROLET k1500 4WD CHEVROLET k2500 4WD CHEVROLET k2500 4WD CHEVROLET k3500 4WD CHEVROLET k3500 4WD CHEVROLET SUBURBAN 4WD GMC YUKON 4WD	88-97 88-97 88-91 95-97 88-91 95-97 88-91 92-95 88-97 88-97	AUT AUT AUT AUT AUT AUT AUT AUT AUT	DER/IZQ DER/IZQ DER/IZQ DER/IZQ DER/IZQ DER/IZQ DER/IZQ DER/IZQ DER/IZQ	
RR-9012	FORD PROBE 2.0L S/ABS	93-97	MANUAL	DER / IZQ	
RR-9013	PEUGEOT 206 1.4L	00-08	MANUAL	DER / IZQ	
RR-9014	CHEVROLET GEO METRO 1.0L CHEVROLET SWIFT 1.3L	89-94 89-94	MANUAL MANUAL	DER / IZQ DER / IZQ	








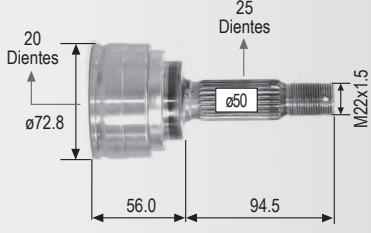
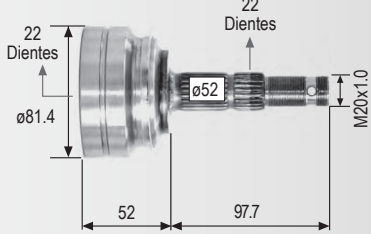
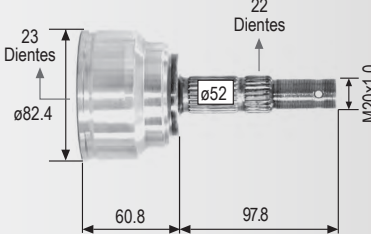

					
No.DE PARTE	APLICACIÓN	AÑO	TRANSMISIÓN	LADO	DIMENSIONES (mm)
<b>RR-9015</b>	CHEVROLET ASTRA 1.8/2.2L CHEVROLET ZAFIRA 1.8/2.2L	00-03 02-05	MAN MAN	DER / IZQ DER / IZQ	
<b>RR-9016</b>	VOLKSWAGEN LUPO 1.6L VOLKSWAGEN POLO 1.6L VOLKSWAGEN SPORT VAN 1.6L	05-09 03-07 07-10	MAN MAN MAN	DER / IZQ DER / IZQ DER / IZQ	
<b>RR-9017</b>	NISSAN X-TRAIL 2.5L C/ABS	02-13	AUT	DER / IZQ	
<b>RR-9018</b> 	AUDI A3 1.8T TURBO AUDI TT 1.8T TURBO SEAT LEON 1.8T TURBO SEAT TOLEDO 1.8T TURBO VOLKSWAGEN BEETLE 1.8T TURBO VOLKSWAGEN CLASICO 1.8T TURBO VOLKSWAGEN GOLF A4 1.8T TURBO VOLKSWAGEN JETTA A4 1.8T TURBO	98-04 03-06 02-05 02-04 99-05 11-12 00-04 00-05	AUT AUT AUT AUT AUT AUT AUT AUT	DER/IZQ DER/IZQ DER/IZQ DER/IZQ DER/IZQ DER/IZQ DER/IZQ DER/IZQ	
<b>RR-9019</b>	FORD ESCORT 1.9L S/ABS	94-96	MAN/AUT	DER / IZQ	



# JUNTAS LADO RUEDA







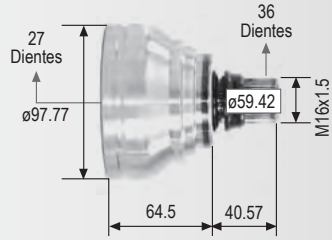
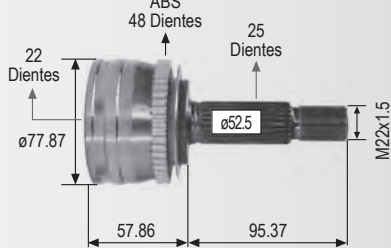
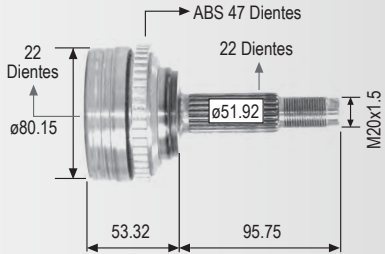









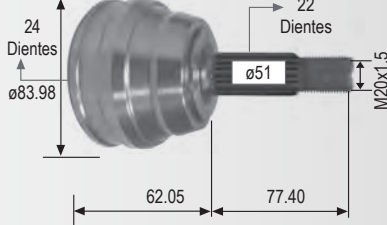
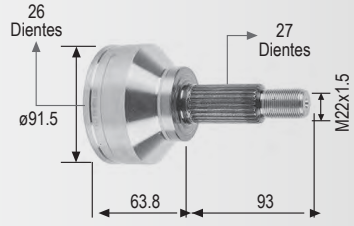
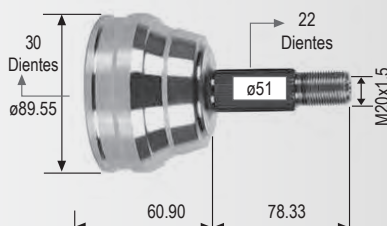
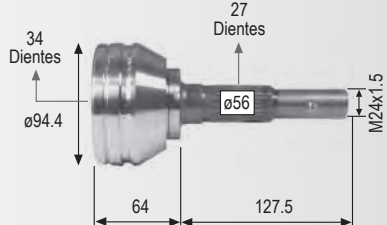
No.DE PARTE	APLICACIÓN	AÑO	TRANSMISIÓN	LADO	DIMENSIONES (mm)
RR-9021	FORD WINDSTAR 3.8L	94-03	AUT	DER / IZQ	
RR-9022	CHEVROLET BERETTA CHEVROLET CAVALIER 2.2L Z24 CHEVROLET CAVALIER 2.2L C/ABS CHEVROLET CORSICA PONTIAC GRAND AM 2.4L PONTIAC SUNFIRE 2.2L PONTIAC SUNFIRE 2.2L	92-96 95-04 95-05 92-96 97-98 97-99 00-05	MAN MAN/AUT MAN/AUT MAN AUT MAN/AUT MAN	DER/IZQ DER/IZQ DER/IZQ DER/IZQ DER/IZQ DER/IZQ DER/IZQ	
RR-9023	FORD ECOSPORT 2.0L FORD FOCUS 2.0L	04-09 05-09	AUT MAN/AUT	DER/IZQ DER/IZQ	
RR-9024	CHRYSLER LIBERTY	02-07	AUT	DER / IZQ	
RR-9027	DODGE VERNA 1.6L C/ABS	04-06	MAN	DER / IZQ	

					
No.DE PARTE	APLICACIÓN	AÑO	TRANSMISIÓN	LADO	DIMENSIONES (mm)
<b>RR-9028</b>	CHEVROLET MATIZ 1.0L	04-15	MAN	DER / IZQ	
<b>RR-9029</b>	DODGE ATOS 1.1L	05-12	MAN	DER / IZQ	
<b>RR-9030</b>	CHEVROLET CHEVY 1.6L S/ABS CHEVROLET CORSA 1.8L CHEVROLET TORNADO 1.8L	06-12 03-08 04-09	MAN MAN MAN	DER/IZQ DER/IZQ DER/IZQ	
<b>RR-9031</b>	CHEVROLET MERIVA 1.8L CHEVROLET TORNADO 1.8L	04-08 08-11	MAN/AUT MAN	DER/IZQ DER/IZQ	
<b>RR-9032</b>	PEUGEOT 206 1.4L	00-09	MAN	DER / IZQ	

# JUNTAS LADO RUEDA







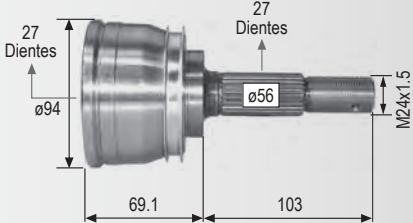
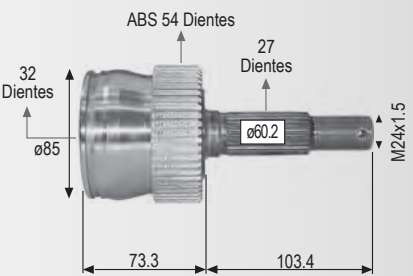
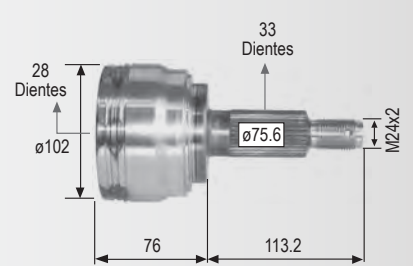
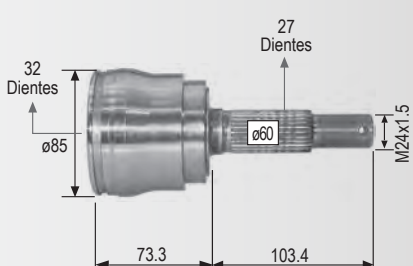
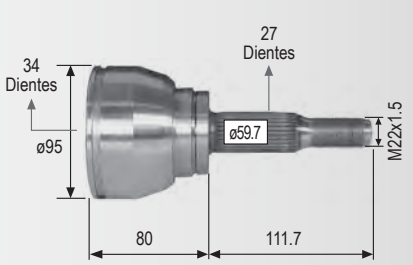








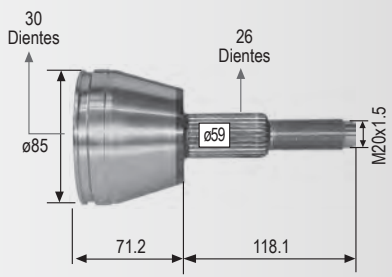
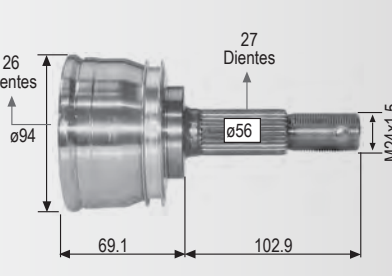
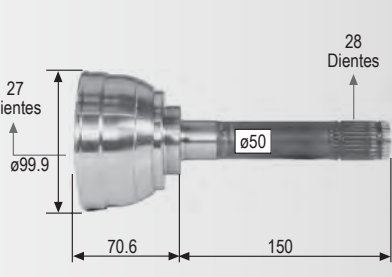
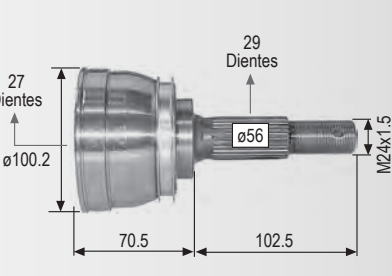
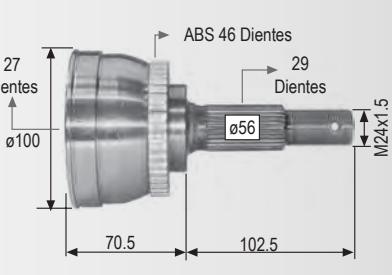
 No.DE PARTE	 APLICACIÓN	 AÑO	 TRANSMISIÓN	 LADO	 DIMENSIONES (mm)
<b>RR-9033</b>	AUDI A1 1.4L TURBO AUDI A3 1.4L TURBO AUDI A3 1.8L TURBO AUDI A3 2.0L TFSI AUDI A4 2.0L TFSI AUDI TT 2.0L TFSI SEAT LEON 1.8L TSI SEAT LEON 2.0L CUPRA/FR SEAT TOLEDO 1.8/2.0L NATURAL ASPIRADO SEAT TOLEDO 1.4L TFSI SEAT ALTEA 2.0L TFSI VOLKSWAGEN BORA 2.5L VOLKSWAGEN BORA 1.9L TDI VOLKSWAGEN CADDY 1.2L TSI VOLKSWAGEN CC 2.0L FSI VOLKSWAGEN EOS 2.0L DSG VOLKSWAGEN GOLF 1.4L TFSI VOLKSWAGEN GTI 2.0L TFSI VOLKSWAGEN JETTA A6 2.5L L5 VOLKSWAGEN JETTA A6 2.0L GLI VOLKSWAGEN JETTA A6 2.0L TDI VOLKSWAGEN PASSAT 2.0L FSI VOLKSWAGEN TIGUAN 1.4L TFSI VOLKSWAGEN TIGUAN 2.0L TFSI	11-16 10-17 10-13 05-16 05-16 05-16 09-17 05-16 05-06 13-16 06-09 06-10 07-09 17- 09-10 2010 13-19 06-15 11-16 11-17 11-16 07-10 13-19 09-18	AUT AUT AUT AUT AUT AUT AUT AUT AUT AUT AUT AUT MAN AUT AUT AUT AUT AUT AUT AUT AUT AUT AUT	DER/IZQ DER/IZQ	
<b>RR-9034</b>	DODGE ATTITUDE 1.4/1.6L C/ABS	06-11	MAN / AUT	DER / IZQ	
<b>RR-9035</b>	CHEVROLET AVEO 1.6L SEG EXT PONTIAC G3 1.6L SEGURO EXT	07-18 07-09	MAN/AUT MAN	DER / IZQ DER / IZQ	

					
No.DE PARTE	APLICACIÓN	AÑO	TRANSMISIÓN	LADO	DIMENSIONES (mm)
<b>RR-9036</b>	CHEVROLET OPTRA 2.0L	04-10	MAN	DER / IZQ	
<b>RR-9038</b>	VOLKSWAGEN CROSS FOX 1.6L GASOLINA VOLKSWAGEN GOL 1.6L GASOLINA VOLKSWAGEN POLO 1.6L GASOLINA VOLKSWAGEN SAVEIRO 1.6L GASOLINA	11-17 10-17 14-19 10-17	MAN MAN MAN MAN	DER / IZQ DER / IZQ DER / IZQ DER / IZQ	
<b>RR-9039</b>	RENAULT TRAFIC 1.9L DIESEL	07-13	MAN	DER / IZQ	
<b>RR-9040</b>	VOLKSWAGEN CROSS FOX 1.6L	07-10	MAN	DER / IZQ	
<b>RR-9201</b>	CHEVROLET BLAZER 4WD CHEVROLET BRAVADA 4WD CHEVROLET JIMMY 4WD CHEVROLET S10 4WD CHEVROLET S15 4WD CHEVROLET SONOMA 4WD GMC ENVOY 4WD GMC THYPHOON 4WD	97-05 97-04 97-05 97-05 97-05 97-04 98-05 97-04	AUT AUT AUT AUT AUT AUT AUT AUT	DER / IZQ DER / IZQ DER / IZQ DER / IZQ DER / IZQ DER / IZQ DER / IZQ DER / IZQ	

# JUNTAS LADO RUEDA









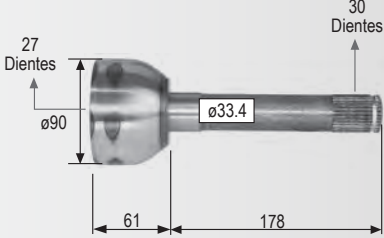


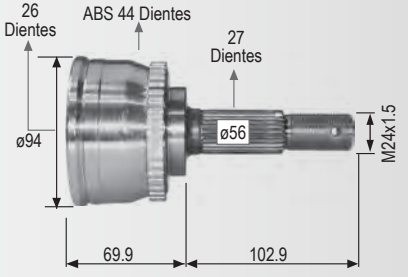
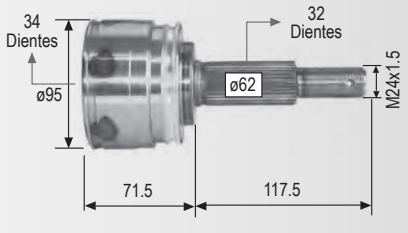
					
No.DE PARTE	APLICACIÓN	AÑO	TRANSMISIÓN	LADO	DIMENSIONES (mm)
<b>RR-9202</b>	NISSAN ALTIMA S/ABS	93-01	AUT	DER / IZQ	
<b>RR-9203</b>	JEEP CHEROKEE C/ABS JEEP COMANCHE C/ABS JEEP GRAND CHEROKEE C/ABS JEEP WAGONEER C/ABS	84-93 86-92 93-98 84-90	MAN / AUT MAN / AUT MAN / AUT MAN / AUT	DER / IZQ DER / IZQ DER / IZQ DER / IZQ	
<b>RR-9204</b>	FORD EXPEDITION 4.6L 4WD FORD F-150 4.6L 4WD FORD F-250 4.6L 4WD LINCOLN NAVIGATOR 5.4L 4WD	97-02 97-02 97-99 98-00	AUT AUT AUT AUT	DER / IZQ DER / IZQ DER / IZQ DER / IZQ	
<b>RR-9205</b>	JEEP CHEROKEE S/ABS	84-98	AUT	DER / IZQ	
<b>RR-9206</b>	FORD EXPLORER 4.0L 4WD FORD EXPLORER SPORT TRAC 4.0L 4WD FORD RANGER 4.0L 4WD MERCURY MONTAINEER 4.0L 4WD	95-01 01-02 00-02 97-01	AUT AUT AUT AUT	DER / IZQ DER / IZQ DER / IZQ DER / IZQ	

					
No.DE PARTE	APLICACIÓN	AÑO	TRANSMISIÓN	LADO	DIMENSIONES (mm)
<b>RR-9207</b>	FORD AEROSTAR 3.0L	92-97	AUT	DER / IZQ	
<b>RR-9208</b>	NISSAN ALTIMA S/ABS	93-01	AUT	DER / IZQ	
<b>RR-9209</b>	INFiniti QX4 3.3L 4WD NISSAN FRONTIER 2.4L L4 NISSAN FRONTIER 3.3L V6 NISSAN PATHFINDER 3.3L 4WD NISSAN X-TERRA 3.3L	97-03 95-97 95-97 96-04 00-01	AUT AUT AUT AUT AUT	DER / IZQ DER / IZQ DER / IZQ DER / IZQ DER / IZQ	
<b>RR-9210</b>	NISSAN MAXIMA 3.0L S/ABS	95-99	AUT	DER / IZQ	
<b>RR-9211</b>	INFiniti I30 3.0L NISSAN MAXIMA 3.0L C/ABS	96-01 95-99	AUT AUT	DER / IZQ DER / IZQ	

# JUNTAS LADO RUEDA



No.DE PARTE	APLICACIÓN	AÑO	TRANSMISIÓN	LADO	DIMENSIONES (mm)
<b>RR-9212</b>	NISSAN PULSAR 1.6L NISSAN PULSAR NX 1.6L NISSAN SENTRA 1.6L	83 83-90 83-86	MAN MAN MAN	DER / IZQ DER / IZQ DER / IZQ	
<b>RR-9213</b>	FORD ESCORT 2.0L EXP FORD ESCORT 2.0L ZX2 MERCURY TRACER	94-02 98-00 91-99	MAN / AUT MAN / AUT MAN / AUT	DER / IZQ DER / IZQ DER / IZQ	
<b>RR-9215</b>	FORD ESCORT EXP FORD TEMPO 2.3L FORD TOPAZ 2.3L MERCURY LYNX LN7	83-90 84-90 84-94 83-87	MAN / AUT MAN / AUT MAN / AUT MAN / AUT	DER / IZQ DER / IZQ DER / IZQ DER / IZQ	
<b>RR-9216</b>	NISSAN PULSAR NX 1.6L NISSAN SENTRA 1.6L AMERICANO	87-90 87-90	MAN MAN	DER / IZQ DER / IZQ	
<b>RR-9217</b>	NISSAN 200SX 1.6L NISSAN NX 1600 1.6L NISSAN SENTRA 1.6L	95-98 91-93 91-99	MAN / AUT MAN / AUT MAN / AUT	DER / IZQ DER / IZQ DER / IZQ	







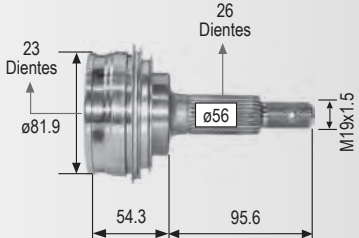
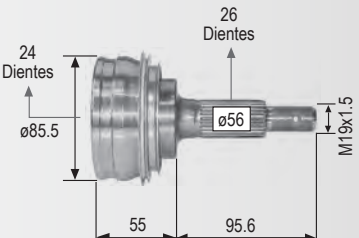

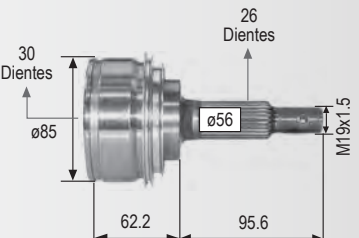
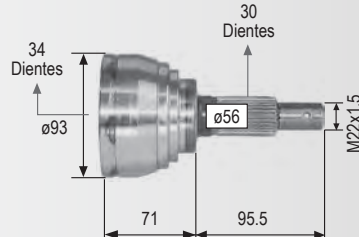
					
No.DE PARTE	APLICACIÓN	AÑO	TRANSMISIÓN	LADO	DIMENSIONES (mm)
<b>RR-9222</b>	TOYOTA 4 RUNNER 4.2L 4WD TOYOTA LAND CRUISER 4.2L 4 WD TOYOTA PICK UP 2.2L 4 WD	84-85 75-87 75-85	AUT AUT AUT	DER / IZQ DER / IZQ DER / IZQ	 <p>Technical drawing of the RR-9222 axle assembly. It shows a shaft with a diameter of <math>\phi 33.4</math> mm. The total length is 178 mm, with a 61 mm section for the hub. The hub has 27 teeth and an outer diameter of <math>\phi 90</math> mm. The axle ends with 30 teeth.</p>
<b>RR-9223</b>	NISSAN ALTIMA C/ABS	93-99	AUT	DER / IZQ	 <p>Technical drawing of the RR-9223 axle assembly. It features a hub with 27 teeth and an outer diameter of <math>\phi 94</math> mm. The hub also has an ABS section with 44 teeth. The shaft has a diameter of <math>\phi 56</math> mm and a total length of 102.9 mm. The axle ends with 27 teeth and an M24x1.5 thread.</p>
<b>RR-9224</b>	NISSAN MAXIMA S/ABS NISSAN STANZA 2.0/2.4L 2WD NISSAN STANZA WAGON 2.0/2.4L 4WD	85-94 87-92 86-89	AUT AUT AUT	DER / IZQ DER / IZQ DER / IZQ	 <p>Technical drawing of the RR-9224 axle assembly. The hub has 25 teeth and an outer diameter of <math>\phi 99.9</math> mm. The shaft has a diameter of <math>\phi 56</math> mm and a total length of 102.9 mm. The axle ends with 27 teeth and an M24x1.5 thread.</p>
<b>RR-9227</b>	NISSAN ALTIMA 2.4L C/ABS	93-01	AUT	DER / IZQ	 <p>Technical drawing of the RR-9227 axle assembly. It features a hub with 26 teeth and an outer diameter of <math>\phi 94</math> mm. The hub also has an ABS section with 44 teeth. The shaft has a diameter of <math>\phi 56</math> mm and a total length of 102.9 mm. The axle ends with 27 teeth and an M24x1.5 thread.</p>
<b>RR-9228</b>	MERCURY VILLAGER 3.3L S/ABS NISSAN QUEST 3.3L S/ABS	93-00 93-00	AUT AUT	DER / IZQ DER / IZQ	 <p>Technical drawing of the RR-9228 axle assembly. The hub has 34 teeth and an outer diameter of <math>\phi 95</math> mm. The shaft has a diameter of <math>\phi 62</math> mm and a total length of 117.5 mm. The axle ends with 32 teeth and an M24x1.5 thread.</p>



# JUNTAS LADO RUEDA









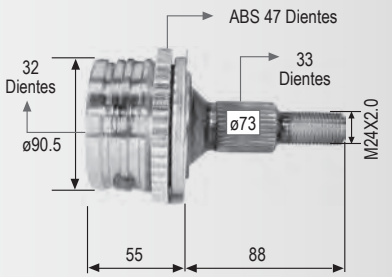
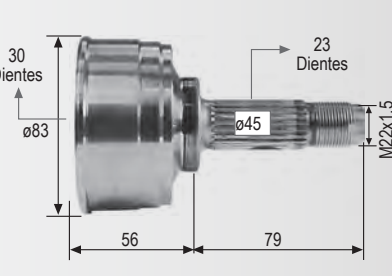
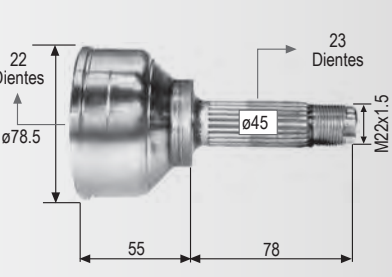
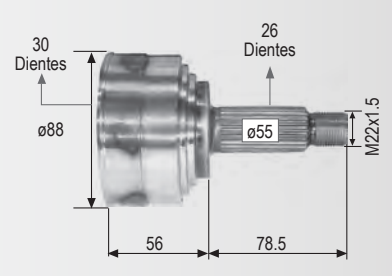
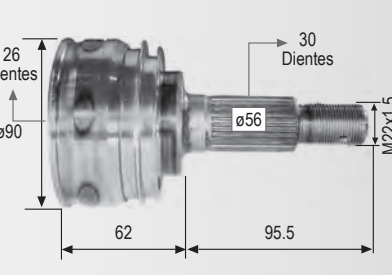
No.DE PARTE	APLICACIÓN	AÑO	TRANSMISIÓN	LADO	DIMENSIONES (mm)
<b>RR-9229</b>	MERCURY VILLAGER 3.0L C/ABS NISSAN QUEST 3.0L C/ABS	93-02 93-02	AUT AUT	DER / IZQ DER / IZQ	
<b>RR-9230</b>	NISSAN MAXIMA 3.0L C/ABS	85-94	AUT	DER / IZQ	
<b>RR-9231</b>	NISSAN PATHFINDER 3.0L 4WD NISSAN PICK UP D21 3.0L 4WD	87-89 86-93	AUT AUT	DER / IZQ DER / IZQ	
<b>RR-9233</b>	LEXUS ES300 3.0L C/ABS LEXUS RX300 3.0L C/ABS TOYOTA CAMRY 3.0L C/ABS	92-96 99-03 92-01	MAN / AUT MAN / AUT MAN / AUT	DER / IZQ DER / IZQ DER / IZQ	
<b>RR-9234</b>	TOYOTA 4 RUNNER 2.4L 4WD TOYOTA PICK UP 2.4L 4 WD TOYOTA T100 2.7/3.0L 4WD	86-95 86-95 93-98	AUT AUT AUT	DER / IZQ DER / IZQ DER / IZQ	

					
No.DE PARTE	APLICACIÓN	AÑO	TRANSMISIÓN	LADO	DIMENSIONES (mm)
<b>RR-9235</b>	TOYOTA CELICA 1.6L TOYOTA COROLLA 1.6L DX/LE TOYOTA COROLLA 1.6/1.8L DX/LE TOYOTA MR2 1.6L TOYOTA TERCEL 1.5L	90-93 84-91 93-02 1986 87-90	MAN MAN MAN AUT MAN / AUT	DER / IZQ DER / IZQ DER / IZQ DER / IZQ DER / IZQ	
<b>RR-9236</b>	TOYOTA CAMRY 2.4L TOYOTA CELICA 2.4L GT/ST TOYOTA CELICA 2.4L ST TOYOTA COROLLA 2.4L FX TOYOTA MR2 2.4L TRASERA TOYOTA SOLARA 2.4L	83-91 86-89 90-97 84-87 85-86 83-91	MAN / AUT MAN / AUT AUT AUT MAN / AUT MAN / AUT	DER / IZQ DER / IZQ DER / IZQ DER / IZQ DER / IZQ DER / IZQ	
<b>RR-9237</b>	MAZDA B2600 2.6L 4WD	87-93	AUT	DER / IZQ	
<b>RR-9238</b>	TOYOTA CAMRY 2.0L	90-91	MAN / AUT	DER / IZQ	
<b>RR-9239</b>	TOYOTA AVALON 3.0L TOYOTA CAMRY 3.0L S/ABS	95-96 92-96	AUT AUT	DER / IZQ DER / IZQ	

# JUNTAS LADO RUEDA







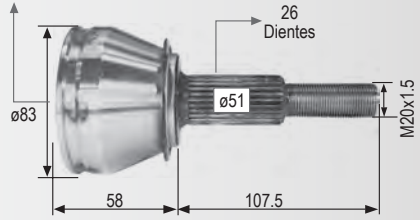



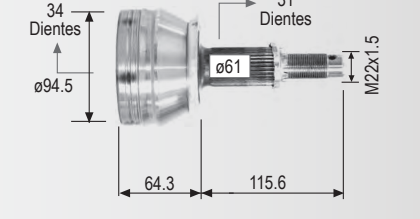








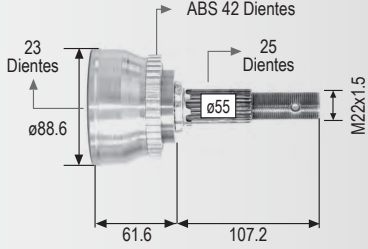
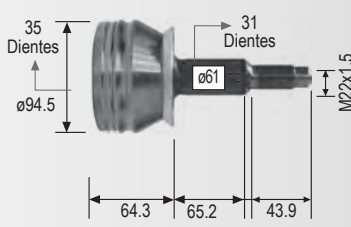



No.DE PARTE	APLICACIÓN	AÑO	TRANSMISIÓN	LADO	DIMENSIONES (mm)
<b>RR-9240</b>	LEXUS ES300 3.0L C/ABS TOYOTA AVALON 3.0L C/ABS TOYOTA CAMRY 3.0L C/ABS	92-96 95-96 92-96	AUT AUT AUT	DER / IZQ DER / IZQ DER / IZQ	
<b>RR-9241</b>	NISSAN MAXIMA 3.0L C/ABS	92-94	AUT	DER / IZQ	
<b>RR-9242</b>	CHEVROLET BLAZER 4WD CHEVROLET BRAVADA 4WD CHEVROLET JIMMY 4WD CHEVROLET S10 4WD CHEVROLET S15 4WD CHEVROLET SONOMA 4WD GMC ENVOY 4WD GMC TYPHOON 4WD	88-94 97-04 82-96 82-96 82-96 82-96 82-96 82-96	AUT AUT AUT AUT AUT AUT AUT AUT	DER / IZQ DER / IZQ DER / IZQ DER / IZQ DER / IZQ DER / IZQ DER / IZQ DER / IZQ	
<b>RR-9244</b>	CHEVROLET GEO PRIZM 1.8L C/ABS TOYOTA COROLLA 1.8L C/ABS	93-00 93-00	AUT AUT	DER / IZQ DER / IZQ	
<b>RR-9246</b>	CHRYSLER CONCORDE 3.5L CHRYSLER INTREPID 3.5L CHRYSLER LHS 3.5L CHRYSLER NEW YORKER 3.5L CHRYSLER VISION 3.5L	93-97 93-97 94-97 94-96 93-97	AUT AUT AUT AUT AUT	DER / IZQ DER / IZQ DER / IZQ DER / IZQ DER / IZQ	

					
No.DE PARTE	APLICACIÓN	AÑO	TRANSMISIÓN	LADO	DIMENSIONES (mm)
<b>RR-9248</b>	BUICK REGAL 3.1/3.8L C/ABS CHEVROLET LUMINA V6 C/ABS CHEVROLET MONTE CARLO V6 C/ABS OLDSMOBILE CUTLASS SUPREME 3.1/3.4L C/ABS PONTIAC GRAND PRIX 3.1/3.4L C/ABS	88-96 90-01 95-99 88-97 88-96	AUT AUT AUT AUT AUT	DER / IZQ DER / IZQ DER / IZQ DER / IZQ DER / IZQ	
<b>RR-9249</b>	HONDA CIVIC CVCC HONDA CIVIC HONDA PRELUDE	80-86 83-86 1983	AUT AUT AUT	DER / IZQ DER / IZQ DER / IZQ	
<b>RR-9250</b>	HONDA ACCORD HONDA CIVIC HONDA PRELUDE	76-79 76-83 79-80	AUT AUT AUT	DER / IZQ DER / IZQ DER / IZQ	
<b>RR-9251</b>	ACURA INTEGRA S/ABS HONDA CIVIC 1.5/1.6L HONDA CIVIC DEL SOL 1.5/1.6L	96-01 92-00 93-97	AUT AUT AUT	DER / IZQ DER / IZQ DER / IZQ	
<b>RR-9252</b>	LEXUS ES300 3.0L TOYOTA AVALON 3.0L TOYOTA CAMRY 3.0L TOYOTA SIENNA 3.0L TOYOTA SOLARA 3.0L	97-00 97-01 97-01 98-02 97-01	AUT AUT AUT AUT AUT	DER / IZQ DER / IZQ DER / IZQ DER / IZQ DER / IZQ	

# JUNTAS LADO RUEDA








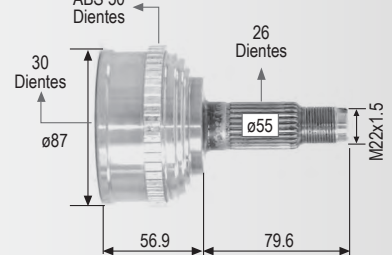
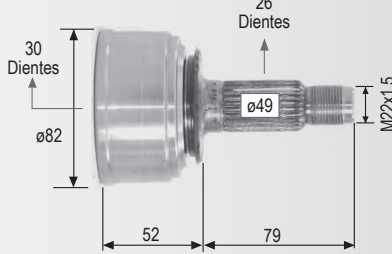
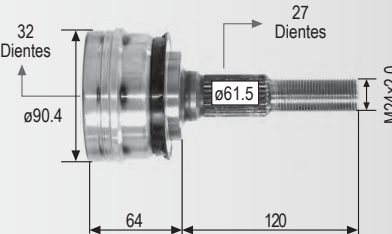


					
No.DE PARTE	APLICACIÓN	AÑO	TRANSMISIÓN	LADO	DIMENSIONES (mm)
<b>RR-9256</b>	FORD TEMPO 2.3L FORD TOPAZ 2.3L	92-94 92-94	MAN / AUT MAN / AUT	DER / IZQ DER / IZQ	
<b>RR-9258</b>	MAZDA MAZDA 323 TURBO MERCURY CAPRI	88-89 91-94	MAN / AUT MAN / AUT	DER / IZQ DER / IZQ	
<b>RR-9260</b>	MAZDA MX-3 1.8L S/ABS MAZDA PROTEGE 1.8L DOHC	92-96 90-95	MAN MAN	DER / IZQ DER / IZQ	
<b>RR-9261</b>	LEXUS E300 3.0L C/ABS TOYOTA AVALON 3.0L C/ABS TOYOTA CAMRY 3.0L C/ABS TOYOTA SIENNA 3.0L C/ABS TOYOTA SOLARA 3.0L C/ABS	97-99 97-01 97-01 98-02 97-01	AUT AUT AUT AUT AUT	DER / IZQ DER / IZQ DER / IZQ DER / IZQ DER / IZQ	
<b>RR-9262</b>	CHRYSLER DAKOTA 4WD DODGE DURANGO 4WD	97-99 98-99	AUT AUT	DER / IZQ DER / IZQ	

					
No.DE PARTE	APLICACIÓN	AÑO	TRANSMISIÓN	LADO	DIMENSIONES (mm)
<b>RR-9263</b>	NISSAN 200SX 2.0L 2WD NISSAN SENTRA 2.0L C/ABS	97-98 96-99	AUT AUT	DER / IZQ DER / IZQ	
<b>RR-9264</b>	CHRYSLER DAKOTA 4WD DODGE DURANGO 4WD	00-04 00-03	AUT AUT	DER / IZQ DER / IZQ	
<b>RR-9265</b>	AUDI A4 1.8/3.0L QUATTRO VOLKSWAGEN PASSAT 2.8L 4 MOTION	02-08 00-05	AUT AUT	DER / IZQ DER / IZQ	
<b>RR-9267</b>	FORD FIESTA 1.3/1.4L	98-01	MAN	DER / IZQ	
<b>RR-9268</b>	ACURA CL 2.2/2.3L ACURA CL 3.0/3.2L ACURA TL 3.2L S/ABS HONDA ACCORD L4/V6 HONDA ACCORD L4 HONDA ACCORD V6 HONDA ACCORD L4/V6 HONDA PRELUDE L4	97-99 97-03 99-03 90-93 94-97 95-97 98-02 90-91	AUT AUT AUT AUT AUT AUT AUT AUT	DER / IZQ DER / IZQ DER / IZQ DER / IZQ DER / IZQ DER / IZQ DER / IZQ DER / IZQ	

# JUNTAS LADO RUEDA









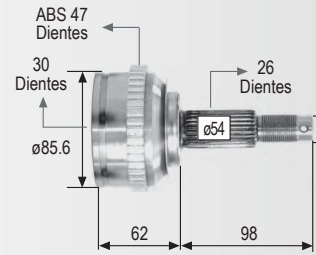
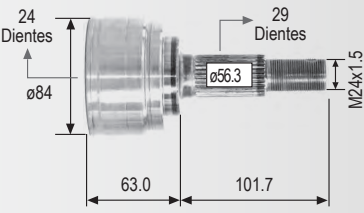
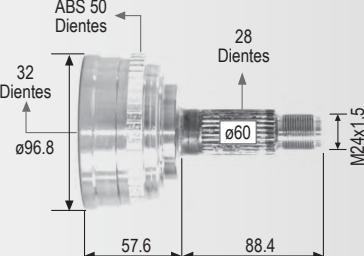


 No.DE PARTE	 APLICACIÓN	 AÑO	 TRANSMISIÓN	 LADO	 DIMENSIONES (mm)
<b>RR-9269</b>	HONDA ACCORD 2.2L C/ABS	94-97	AUT	DER / IZQ	
<b>RR-9270</b>	ACURA INTEGRA C/ABS HONDA CIVIC 1.5/1.6L S/ABS HONDA CIVIC DEL SOL 1.5/1.6L C/ABS	96-01 92-00 93-97	AUT AUT AUT	DER / IZQ DER / IZQ DER / IZQ	
<b>RR-9271</b>	HONDA CIVIC 1.5L FI HONDA CRX	88-91 88-91	AUT AUT	DER / IZQ DER / IZQ	
<b>RR-9272</b>	BUICK CENTURY 3.1L Frenos HD BUICK ELECTRA BUICK LESABRE BUICK PARK AVENUE BUICK RIVIERA CADILLAC DEVILLE CADILLAC EL DORADO CADILLAC FLEETWOOD CADILLAC SEVILLE CHEVROLET CELEBRITY Frenos HD CHEVROLET DELTA CHEVROLET LUMINA APV OLDSMOBILE DELTA 88 OLDSMOBILE CIERA OLDSMOBILE ROYAL OLDSMOBILE SILHOUETTE PONTIAC TRANSPORT	83-93 85-90 86-91 1991 86-88 85-91 86-88 86-88 86-88 86-88 83-90 86-91 90-91 86-91 83-93 85-90 90-91 90-91	AUT AUT AUT AUT AUT AUT AUT AUT AUT AUT AUT AUT AUT AUT AUT AUT AUT AUT AUT AUT	DER / IZQ DER / IZQ	

No.DE PARTE	APLICACIÓN	AÑO	TRANSMISIÓN	LADO	DIMENSIONES (mm)
<b>RR-9273</b>	FORD ESCORT L4 C/ABS FORD ESCORT L4 ZX2 MERCURY TRACER L4	94-00 94-99 94-98	MAN MAN AUT	DER / IZQ DER / IZQ DER / IZQ	
<b>RR-9274</b>	AUDI A4 2.8L QUATTRO AUDI A6 AUDI A8 QUATTRO VOLKSWAGEN PASSAT 2.8L QUATTRO VOLKSWAGEN PASSAT 4.0L 4 MOTION VOLKSWAGEN PASSAT	01-02 01-02 01-02 01-02 02-03 01-03	AUT AUT AUT AUT AUT AUT	DER / IZQ DER / IZQ DER / IZQ DER / IZQ DER / IZQ DER / IZQ	
<b>RR-9275</b>	CHEVROLET TRACKER SUZUKI SIDEKICK 1.3/1.6L 4WD	89-95 89-95	AUT MAN/AUT	DER / IZQ DER / IZQ	
<b>RR-9276</b>	CHRYSLER CONCORDE 3.5L C/ABS CHRYSLER INTREPID 3.5L C/ABS CHRYSLER LHS 3.5L C/ABS CHRYSLER NEW YORKER 3.5L C/ABS CHRYSLER VISION 3.5L C/ABS	93-95 93-95 94-95 94-95 93-95	AUT AUT AUT AUT AUT	DER / IZQ DER / IZQ DER / IZQ DER / IZQ DER / IZQ	
<b>RR-9277</b>	CHRYSLER CARAVAN 3.3L C/ABS CHRYSLER DYNASTY 3.0L C/ABS CHRYSLER LEBARON 3.0L GTS CHRYSLER NEW YORKER 3.0/3.0L C/ABS CHRYSLER SPIRIT 3.0L C/ABS CHRYSLER TOWN & COUNTRY 3.3L C/ABS	91-95 88-90 90-93 88-90 91-93 90-91	AUT AUT AUT AUT AUT AUT	DER / IZQ DER / IZQ DER / IZQ DER / IZQ DER / IZQ DER / IZQ	



# JUNTAS LADO RUEDA



					
No.DE PARTE	APLICACIÓN	AÑO	TRANSMISIÓN	LADO	DIMENSIONES (mm)
<b>RR-9278</b>	CHRYSLER CARAVAN 2.5L C/ABS CHRYSLER LEBARON 2.5L C/ABS CHRYSLER SPIRIT 2.5L C/ABS CHRYSLER TOWN & COUNTRY V6 C/ABS	92-95 92-95 92-95 92-95	AUT AUT AUT AUT	DER / IZQ DER / IZQ DER / IZQ DER / IZQ	
<b>RR-9279</b>	NISSAN SENTRA 2.0L	07-12	MAN / CVT	DER / IZQ	
<b>RR-9280</b>	ACURA CL 2.2/2.3L C/ABS ACURA CL 3.0/3.2L C/ABS ACURA TL 3.2L C/ABS HONDA ACCORD C/ABS	97-99 97-03 99-03 98-02	AUT AUT AUT AUT	DER / IZQ DER / IZQ DER / IZQ DER / IZQ	
<b>RR-9281</b>	ACURA INTEGRA HONDA ACCORD	86-89 86-89	AUT AUT	DER / IZQ DER / IZQ	
<b>RR-9282</b>	VOLKSWAGEN ALHAMBRA 1.8L TURBO VOLKSWAGEN SHARAN 1.8L TURBO	02-08 02-08	AUT AUT	DER / IZQ DER / IZQ	



No.DE PARTE

APLICACIÓN

AÑO

TRANSMISIÓN

LADO

DIMENSIONES (mm)

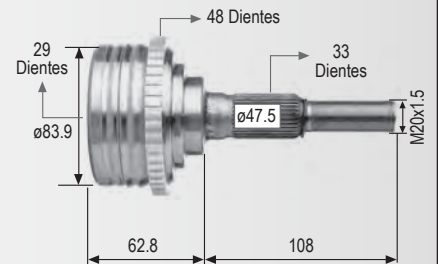
**RR-9283**

CHEVROLET BERETTA 2.2L  
CHEVROLET CAVALIER 2.2L  
CHEVROLET CORSICA 2.2L  
PONTIAC SUNFIRE 2.2L C/ABS

87-96  
95-00  
87-96  
95-00

MAN / AUT  
MAN / AUT  
MAN / AUT  
MAN / AUT

DER / IZQ  
DER / IZQ  
DER / IZQ  
DER / IZQ



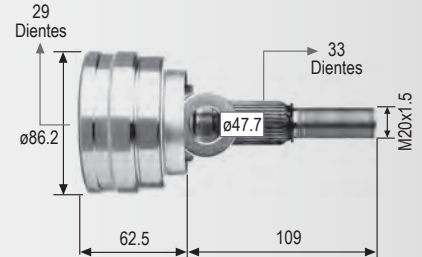
**RR-9284**

BUICK CENTURY 2.2L S/ABS  
BUICK CENTURY 2.8L S/ABS  
BUICK SKYHAWK 2.8L S/ABS  
BUICK SKYLARK S/ABS  
CADILLAC CIMARRON 2.0/2.8L S/ABS  
CADILLAC CIMARRON 1.8/2.0/2.8L S/ABS  
CADILLAC CIMARRON 2.8L S/ABS  
CHEVROLET BERETTA 2.2L S/ABS  
CHEVROLET BERETTA 2.8L S/ABS  
CHEVROLET CAVALIER 1.8/2.8L S/ABS  
CHEVROLET CAVALIER 2.2L S/ABS  
CHEVROLET CELEBRITY 2.8L S/ABS  
CHEVROLET CITATION 2.8L S/ABS  
CHEVROLET CORSICA 2.2/2.8L S/ABS  
OLDSMOBILE CALAIS 2.8L S/ABS  
OLDSMOBILE CIERA 2.5L S/ABS  
OLDSMOBILE FIRENZA 1.8/2.0L S/ABS  
OLDSMOBILE FIRENZA 2.0/2.8L S/ABS  
OLDSMOBILE FIRENZA 2.0/2.8L S/ABS  
OLDSMOBILE OMEGA S/ABS  
PONTIAC 6000 S/ABS  
PONTIAC FIERO 2.8L S/ABS  
PONTIAC GRAND AM S/ABS  
PONTIAC PHOENIX S/ABS  
PONTIAC SOMERSET S/ABS  
PONTIAC SUNBIRD S/ABS

85-95  
82-89  
82-89  
80-96  
85-95  
82-86  
86-88  
87-95  
87-95  
82-95  
85-95  
82-90  
80-85  
87-96  
85-87  
82-93  
82-84  
85-88  
85-86  
80-84  
82-91  
85-88  
85-96  
80-84  
86-87  
86-94

MAN / AUT  
MAN / AUT  
MAN / AUT  
MAN / AUT  
MAN / AUT  
AUT  
MAN / AUT  
MAN / AUT  
MAN / AUT  
MAN/AUT  
MAN/AUT  
MAN/AUT  
MAN/AUT  
MAN/AUT  
MAN/AUT  
MAN  
MAN/AUT  
MAN/AUT  
AUT  
MAN/AUT  
MAN/AUT  
MAN/AUT  
MAN/AUT

DER / IZQ  
DER / IZQ  
DER / IZQ  
DER / IZQ  
DER / IZQ  
DER / IZQ  
DER / IZQ  
DER / IZQ  
DER / IZQ  
DER / IZQ  
DER / IZQ  
DER / IZQ  
DER / IZQ  
DER / IZQ  
DER / IZQ  
DER / IZQ  
DER / IZQ  
DER / IZQ  
DER / IZQ  
DER / IZQ  
DER / IZQ  
DER / IZQ  
DER / IZQ  
DER / IZQ  
DER / IZQ



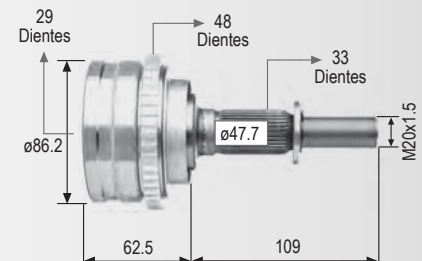
**RR-9285**

BUICK CENTURY 2.2L C/ABS  
CADILLAC CIMARRON 2.8L C/ABS  
CHEVROLET BERETTA 2.2L C/ABS  
CHEVROLET CAVALIER 2.2L C/ABS  
CHEVROLET CORSICA 2.2L C/ABS

85-95  
85-88  
90-95  
90-95  
90-95









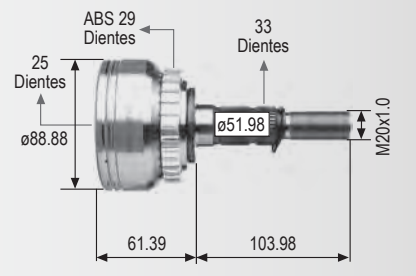
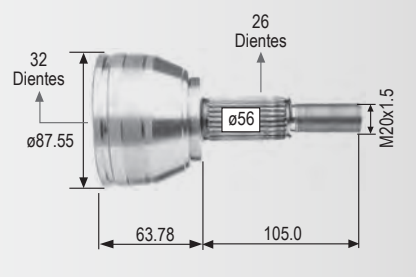
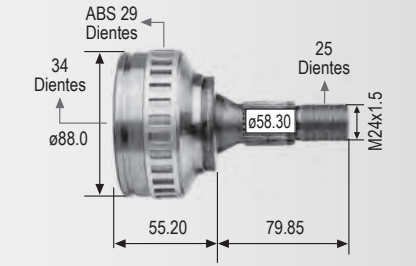
MAN / AUT  
MAN / AUT  
MAN / AUT  
MAN / AUT  
MAN / AUT









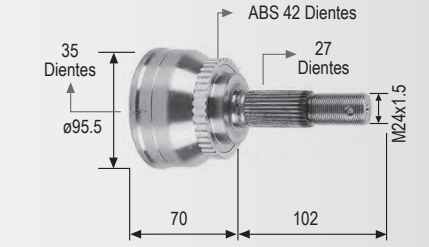
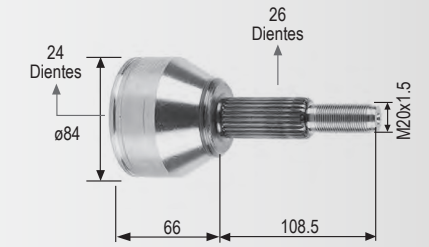
DER / IZQ  
DER / IZQ  
DER / IZQ  
DER / IZQ  
DER / IZQ



# JUNTAS LADO RUEDA







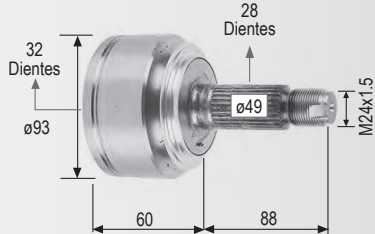


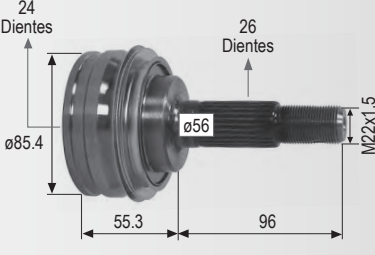


					
No.DE PARTE	APLICACIÓN	AÑO	TRANSMISIÓN	LADO	DIMENSIONES (mm)
<b>RR-9286</b>	TOYOTA CAMRY 2.0/2.2L S/ABS	92-96	AUT	DER / IZQ	
<b>RR-9287</b>	TOYOTA CAMRY 2.0/2.2L C/ABS	92-96	AUT	DER / IZQ	
<b>RR-9289</b>	CHEVROLET ASTRA C/ABS CHEVROLET VECTRA C/ABS	01-04 01-04	MAN / AUT MAN / AUT	DER / IZQ DER / IZQ	
<b>RR-9290</b>	FORD ESCORT 1.9L FORD TEMPO 2.3L FORD TOPAZ 2.3L	92-96 92-98 92-94	MAN / AUT MAN / AUT MAN / AUT	DER / IZQ DER / IZQ DER / IZQ	
<b>RR-9291</b>	PEUGEOT GRAND RAID 1.6L PEUGEOT PARTNER 1.6L	08-12 04-12	MAN MAN	DER / IZQ DER / IZQ	

					
No.DE PARTE	APLICACIÓN	AÑO	TRANSMISIÓN	LADO	DIMENSIONES (mm)
<b>RR-9292</b>	NISSAN TIIDA 1.8L	07-17	MAN / AUT	DER / IZQ	
<b>RR-9293</b>	CHEVROLET EQUINOX 3.4L PONTIAC TORRENT 3.4L	05-08 06-08	AUT AUT	DER / IZQ DER / IZQ	
<b>RR-9294</b>	NISSAN ALTIMA 2.4L C/ABS	93-01	AUT	DER / IZQ	
<b>RR-9295</b>	FORD FREESTAR 4.2L	04-07	AUT	DER / IZQ	

# JUNTAS LADO RUEDA







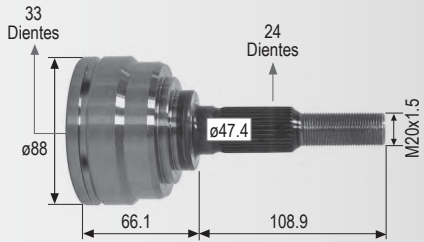

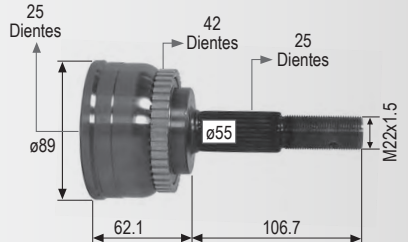














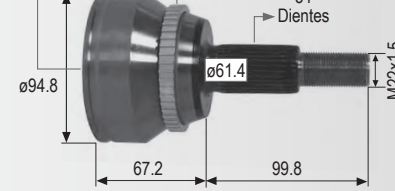
					
No.DE PARTE	APLICACIÓN	AÑO	TRANSMISIÓN	LADO	DIMENSIONES (mm)
<b>RR-9297</b>	HONDA CR-V 2.4L	02-06	AUT	DER / IZQ	
<b>RR-9298</b>	DODGE COLT 1.5L EAGLE SUMMIT 1.5L EAGLE SUMMIT WAGON 1.5L	89-92 89-92 89-92	MAN / AUT MAN / AUT MAN / AUT	DER / IZQ DER / IZQ DER / IZQ	
<b>RR-9299</b>	CHEVROLET ASTRA C/ABS CHEVROLET VECTRA C/ABS	01-04 01-04	AUT AUT	DER / IZQ DER / IZQ	
<b>RR-9300</b>	TOYOTA CAMRY 2.0L TOYOTA CELICA 1.8/2.0/2.2L TOYOTA COROLLA 1.6/1.8L TOYOTA RAV-4 2.0L	83-91 86-97 84-87 96-00	AUT AUT AUT AUT	DER / IZQ DER / IZQ DER / IZQ DER / IZQ	

No.DE PARTE	APLICACIÓN	AÑO	TRANSMISIÓN	LADO	DIMENSIONES (mm)
<b>RR-9301</b>	HONDA CIVIC 1.7L S/ABS	01-05	MAN / AUT	DER / IZQ	
<b>RR-9302</b>	TOYOTA COROLLA 1.6L	89-92	MAN	DER / IZQ	
<b>RR-9303</b>	MAZDA MAZDA 626 2.0L S/ABS MAZDA MX-6 2.0L S/ABS	93-02 93-97	AUT AUT	DER / IZQ DER / IZQ	
<b>RR-9304</b>	FORD ESCAPE 3.0L S/ABS	01-04	AUT	DER / IZQ	
<b>RR-9305</b>	TOYOTA CAMRY 2.4L S/ABS	02-03	AUT	DER / IZQ	

# JUNTAS LADO RUEDA



					
No.DE PARTE	APLICACIÓN	AÑO	TRANSMISIÓN	LADO	DIMENSIONES (mm)
<b>RR-9306</b>	BUICK CENTURY 2.8L CHEVROLET CELEBRITY 2.8L	82-88 86-88	MAN / AUT MAN / AUT	DER / IZQ DER / IZQ	
<b>RR-9307</b>	NISSAN SENTRA 1.6/2.0L AMERICANO	97-99	AUT	DER / IZQ	
<b>RR-9308</b>	NISSAN SENTRA 2.0L S/ABS	91-94	AUT	DER / IZQ	
<b>RR-9309</b>	TOYOTA CAMRY 2.4L C/ABS	02-03	AUT	DER / IZQ	
<b>RR-9310</b>	FORD ESCAPE 3.0L C/ABS	01-04	AUT	DER / IZQ	

					
No.DE PARTE	APLICACIÓN	AÑO	TRANSMISIÓN	LADO	DIMENSIONES (mm)
<b>RR-9311</b>	CHRYSLER PACIFICA 3.5L	04-06	AUT	DER / IZQ	
<b>RR-9312</b>	ACURA SLX 3.5L ISUZU TROOPER	96-99 88-94	AUT MAN / AUT	DER / IZQ DER / IZQ	
<b>RR-9313</b>	FORD RANGER 2.5L 4WD	98-00	AUT	DER / IZQ	
<b>RR-9314</b>	NISSAN FRONTIER 3.3L 4WD NISSAN PATHFINDER 3.5L 4WD NISSAN X-TERRA 3.3L 4WD	02-04 01-04 02-04	AUT AUT AUT	DER / IZQ DER / IZQ DER / IZQ	
<b>RR-9315</b>	TOYOTA CAMRY 3.0L	02-03	AUT	DER / IZQ	










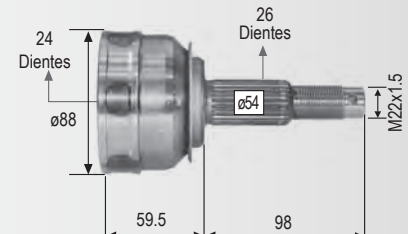
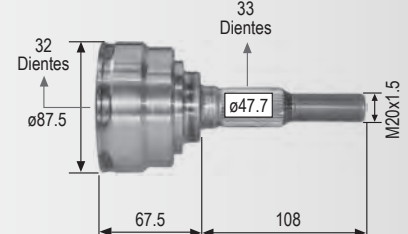

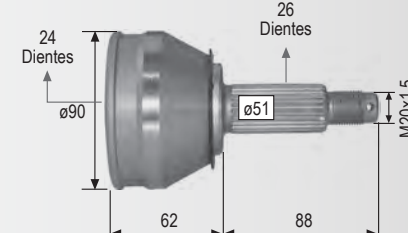


No.DE PARTE	APLICACIÓN	AÑO	TRANSMISIÓN	LADO	DIMENSIONES (mm)
<b>RR-9322</b>	NISSAN SENTRA 2.5L SE-R	02-05	AUT	DER / IZQ	
<b>RR-9323</b>	SEAT CORDOBA 1.6/2.0L SEAT IBIZA 1.6/2.0L SEAT TOLEDO 1.6L SEAT TOLEDO 1.8/2.0L VOLKSWAGEN POLO 1.2L TSI	03-09 03-09 13-16 03-06 13-17	MAN MAN MAN MAN MAN/AUT	DER / IZQ DER / IZQ DER / IZQ DER / IZQ DER / IZQ	
<b>RR-9325</b>	MAZDA MAZDA 3 2.0/2.3L	04-09	AUT	DER / IZQ	
<b>RR-9326</b>	MAZDA MAZDA 3 2.0/2.3L	04-09	MAN	DER / IZQ	
<b>RR-9400</b>	NISSAN TSUBAME 1.6L NISSAN TSURU III 1.6L	93-97 92-00	MAN/AUT MAN/AUT	DER / IZQ DER / IZQ	

# JUNTAS LADO RUEDA








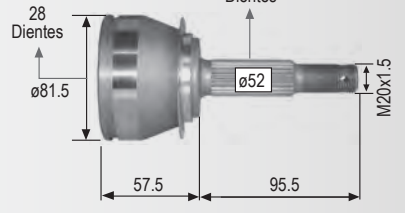
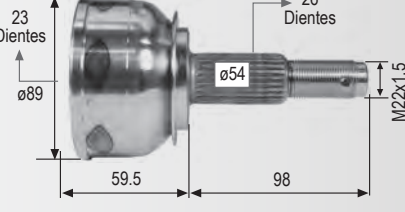
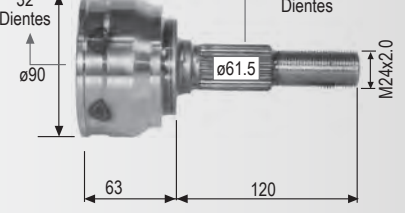









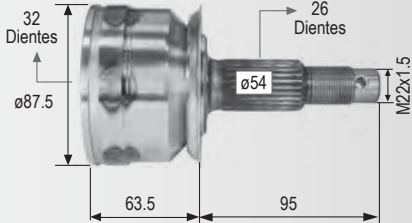
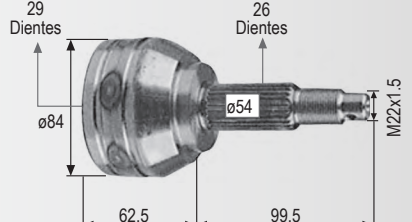

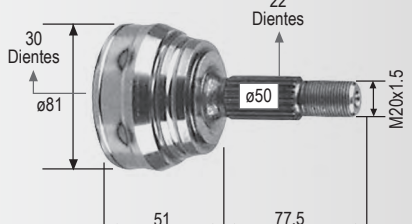
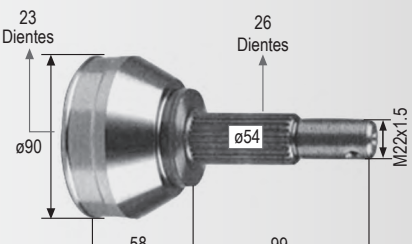
No.DE PARTE	APLICACIÓN	AÑO	TRANSMISIÓN	LADO	DIMENSIONES (mm)
<b>RR-9401</b>	VOLKSWAGEN ATLANTIC 1.6/1.7/1.8L GL/GLS VOLKSWAGEN CABRIOLET 1.8L VOLKSWAGEN CARIBE 1.6/1.7/1.8L GL/GT VOLKSWAGEN CORSAR 1.8L VOLKSWAGEN DASHER 1.8L VOLKSWAGEN FOX 1.8L VOLKSWAGEN GOLF A2 1.8L GL/GTI VOLKSWAGEN JETTA A2 1.8L GL/GLS VOLKSWAGEN QUANTUM 1.8L 2 WD VOLKSWAGEN SCIROCCO 1.8L	81-87 85-92 81-87 84-87 75-81 87-93 85-92 85-92 84-85 84-88	MAN / AUT MAN / AUT MAN / AUT MAN / AUT MAN / AUT MAN / AUT MAN / AUT MAN / AUT MAN / AUT MAN / AUT	DER / IZQ DER / IZQ DER / IZQ DER / IZQ DER / IZQ DER / IZQ DER / IZQ DER / IZQ DER / IZQ DER / IZQ	
<b>RR-9402</b>	VOLKSWAGEN DERBY 1.8L VOLKSWAGEN GOLF A3 1.8/2.0L VOLKSWAGEN GOLF A3 1.8/2.0L VOLKSWAGEN JETTA A3 1.8/2.0L VOLKSWAGEN JETTA A3 1.8/2.0L	95-09 92-98 96-98 92-98 96-98	MAN MAN AUT MAN AUT	DER / IZQ DER / IZQ DER / IZQ DER / IZQ DER / IZQ	
<b>RR-9403</b>	NISSAN TSURU II 1.6L	88-91	MAN / AUT	DER / IZQ	
<b>RR-9405</b>	SEAT CORDOBA 1.6L SEAT IBIZA 1.6L VOLKSWAGEN GOLF A2 1.6/1.8L	01-02 01-02 87-91	MAN MAN MAN / AUT	DER / IZQ DER / IZQ DER / IZQ	
<b>RR-9406</b>	NISSAN TSURU I 1.6L	82-86	MAN / AUT	DER / IZQ	

					
No.DE PARTE	APLICACIÓN	AÑO	TRANSMISIÓN	LADO	DIMENSIONES (mm)
<b>RR-9407</b>	CHRYSLER NEW YORKER 2.5L CHRYSLER PHANTOM 2.5L CHRYSLER SHADOW 2.5L CHRYSLER SPIRIT 2.5L CHRYSLER VOYAGER 3.3L	90-93 90-94 91-94 91-94 91-94	AUT AUT MAN/AUT MAN/AUT AUT	DER / IZQ DER / IZQ DER / IZQ DER / IZQ DER / IZQ	
<b>RR-9408</b>	CHRYSLER LEBARON 2.2/2.5L CHRYSLER LEBARON 2.2/2.5L TURBO CHRYSLER MAGNUM 2.2/2.5L CHRYSLER NEW YORKER 2.2/2.5L TURBO CHRYSLER NEW YORKER 2.2/2.5L CHRYSLER PHANTOM 2.5L CHRYSLER SHADOW 2.2L CHRYSLER VOLARE 2.2L DODGE DART 2.2L	87-89 89-90 87-89 85-88 89 87-90 87-89 87-88 87-88	AUT AUT MAN / AUT MAN AUT MAN MAN / AUT AUT AUT	DER / IZQ DER / IZQ DER / IZQ DER / IZQ DER / IZQ DER / IZQ DER / IZQ DER / IZQ DER / IZQ	
<b>RR-9409</b>	BUICK CENTURY 2.8L CHEVROLET BERETTA 2.8L CHEVROLET CAVALIER 2.0/2.2L CHEVROLET CAVALIER 2.8/3.1L Z24 CHEVROLET CORSICA 2.8L OLDSMOBILE CUTLASS 2.8L PONTIAC GRAND AM L4 PONTIAC SUNFIRE 2.2L	87-90 87-96 85-94 90-93 87-96 87-90 85-91 97-99	MAN / AUT MAN / AUT MAN / AUT MAN / AUT MAN / AUT MAN / AUT AUT MAN / AUT	DER / IZQ DER / IZQ DER / IZQ DER / IZQ DER / IZQ DER / IZQ DER / IZQ DER / IZQ	
<b>RR-9410</b>	NISSAN LUCINO 1.6L S/ABS NISSAN SENTRA 1.6L S/ABS NISSAN SENTRA 1.8L S/ABS NISSAN TSUBAME 1.6L NISSAN TSURU III 1.6L	96-01 96-00 01-06 98-04 00-02	MAN / AUT MAN / AUT MAN / AUT MAN / AUT MAN / AUT	DER / IZQ DER / IZQ DER / IZQ DER / IZQ DER / IZQ	
<b>RR-9411</b>	FORD TOPAZ 2.3L	86-91	MAN / AUT	DER / IZQ	

# JUNTAS LADO RUEDA







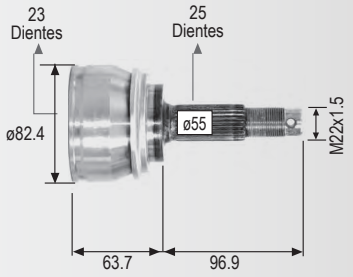
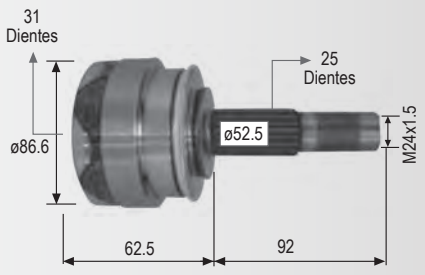
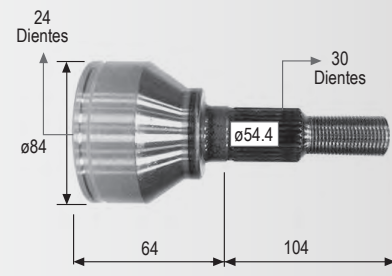
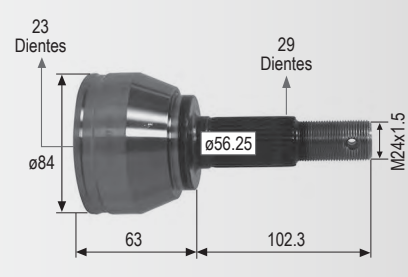










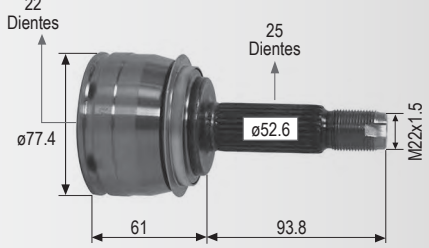

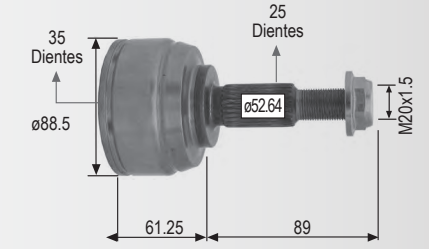
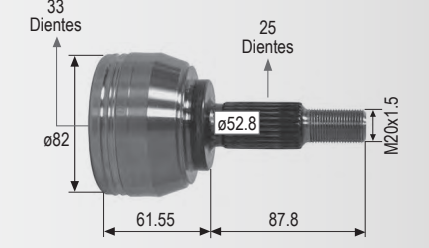
					
No.DE PARTE	APLICACIÓN	AÑO	TRANSMISIÓN	LADO	DIMENSIONES (mm)
<b>RR-9412</b>	VOLKSWAGEN CORSAR 1.8L VOLKSWAGEN POINTER 1.8L	84-88 98-08	MAN / AUT MAN / AUT	DER / IZQ DER / IZQ	
<b>RR-9413</b>	CHEVROLET CHEVY 1.6L CHEVROLET CHEVY MONZA 1.6L CHEVROLET CHEVY PICK UP 1.6L CHEVROLET CHEVY POP 1.6L CHEVROLET CHEVY SWING 1.6L CHEVROLET CHEVY JOY 1.6L	96-05 97-03 99-03 01-03 99-02 99-02	MAN MAN MAN MAN MAN MAN	DER / IZQ DER / IZQ DER / IZQ DER / IZQ DER / IZQ DER / IZQ	
<b>RR-9415</b>	CHRYSLER LEBARON 2.2L CHRYSLER MAGNUM 2.2L CHRYSLER NEW YORKER 2.2L CHRYSLER VOLARE 2.2L DODGE DART 2.2L	82-86 84-86 84-86 82-86 84-86	MAN / AUT MAN / AUT MAN / AUT MAN / AUT MAN / AUT	DER / IZQ DER / IZQ DER / IZQ DER / IZQ DER / IZQ	
<b>RR-9416</b>	BUICK CENTURY 3.1L OLDSMOBILE CUTLASS EUROSPORT 3.1L	91-96 91-96	MAN / AUT MAN / AUT	DER / IZQ DER / IZQ	
<b>RR-9417</b>	BUICK CENTURY 2.8L BUICK CENTURY SS CHEVROLET CELEBRITY 2.8L CHEVROLET CITATION 2.5/2.8L	82-88 82-88 82-88 80-85	AUT AUT AUT MAN / AUT	DER / IZQ DER / IZQ DER / IZQ DER / IZQ	

					
No.DE PARTE	APLICACIÓN	AÑO	TRANSMISIÓN	LADO	DIMENSIONES (mm)
<b>RR-9419</b>	CHRYSLER CIRRUS 2.4L S/ABS CHRYSLER SEBRING 2.4L DODGE STRATUS 2.4L 3 VEL. DODGE STRATUS 2.4L S/ABS	96-99 96-97 96-97 96-99	AUT AUT AUT AUT	DER / IZQ DER / IZQ DER / IZQ DER / IZQ	
<b>RR-9420</b>	CHRYSLER ARIES 2.2/2.5L CHRYSLER DAYTONA CHRYSLER DYNASTY CHRYSLER IMPERIAL CHRYSLER LANCER CHRYSLER LEBARON CHRYSLER NEW YORKER 2.2L CHRYSLER SHADOW 2.2L CHRYSLER SPIRIT 2.5L CHRYSLER SUNDANCE DODGE 600 PLYMOUTH RELIANT	86-89 86-93 89-90 1990 86-89 86-91 86-88 87-94 89-90 87-94 86-88 86-89	AUT AUT AUT AUT AUT AUT AUT AUT AUT AUT AUT	DER / IZQ DER / IZQ DER / IZQ DER / IZQ DER / IZQ DER / IZQ DER / IZQ DER / IZQ DER / IZQ DER / IZQ DER / IZQ DER / IZQ	
<b>RR-9421</b>	NISSAN SENTRA AMERICANO	87-90	MAN / AUT	DER / IZQ	
<b>RR-9422</b>	VOLKSWAGEN ATLANTIC 1.6/1.7/1.8L GLS VOLKSWAGEN CARIBE 1.6L GL VOLKSWAGEN RABBIT 1.6L VOLKSWAGEN SIROCCO 1.6L	79-87 77-80 76-80 76-80	MAN / AUT MAN / AUT MAN / AUT MAN / AUT	DER / IZQ DER / IZQ DER / IZQ DER / IZQ	
<b>RR-9423</b>	CHRYSLER CARAVAN 2.6L CHRYSLER DAYTONA 2.2/2.5L CHRYSLER LANCER 2.2L CHRYSLER LEBARON 2.2/2.6L GTC CHRYSLER NEW YORKER 2.6L CHRYSLER SHADOW 2.2L CHRYSLER TOWN & COUNTRY 2.6L DODGE 400 2.2/2.6L DODGE 600 2.2/2.6L PLYMOUTH RELIANT 2.2/2.6L PLYMOUTH VOYAGER 2.2/2.6L	84-87 84-87 85-87 82-87 83-85 1987 83-85 82-83 83-87 81-87 84-87	AUT MAN / AUT MAN / AUT AUT AUT AUT AUT MAN / AUT MAN / AUT AUT AUT	DER / IZQ DER / IZQ DER / IZQ DER / IZQ DER / IZQ DER / IZQ DER / IZQ DER / IZQ DER / IZQ DER / IZQ DER / IZQ	

# JUNTAS LADO RUEDA



					
No.DE PARTE	APLICACIÓN	AÑO	TRANSMISIÓN	LADO	DIMENSIONES (mm)
<b>RR-9426</b>	NISSAN TSUBAME 1.6L NISSAN TSURU III 1.6L	03-04 03-17	MAN/AUT MAN/AUT	DER / IZQ DER / IZQ	
<b>RR-9427</b>	CHEVROLET SONIC 1.6L	12-16	MAN	DER / IZQ	
<b>RR-9431</b>	CHEVROLET CAPTIVA 2.4L	08-13	AUT	DER / IZQ	
<b>RR-9433</b>	NISSAN SENTRA 1.8L	13-19	CVT	DER / IZQ	
<b>RR-9434</b>	CHEVROLET TRAX 1.8L	13-17	MAN / AUT	DER / IZQ	








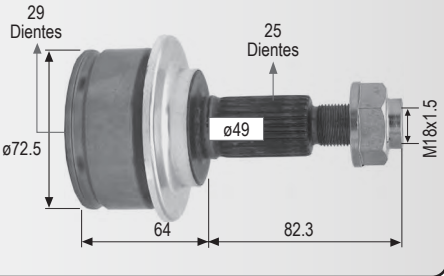
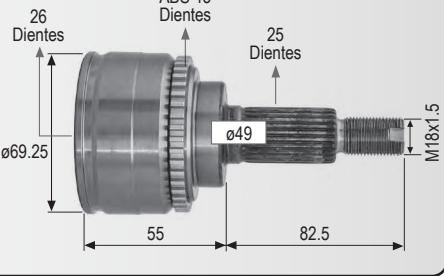
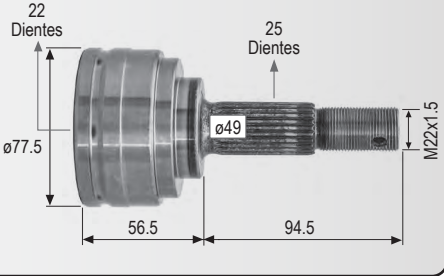
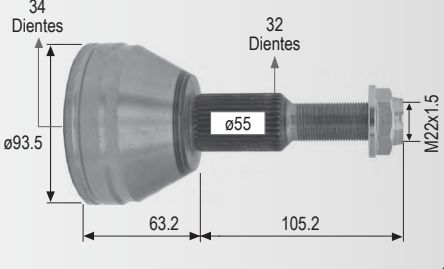
					
No.DE PARTE	APLICACIÓN	AÑO	TRANSMISIÓN	LADO	DIMENSIONES (mm)
<b>RR-9437</b>	DODGE ATTITUDE 1.6L C/ABS	12-14	AUT	DER / IZQ	
<b>RR-9438</b>	DODGE ATTITUDE 1.4L S/ABS	12-14	MAN	DER / IZQ	
<b>RR-9439</b>	DODGE I10 1.1L	12-14	MAN	DER / IZQ	
<b>RR-9440</b>	RENAULT DUSTER 2.0L	13-17	MAN / AUT	DER / IZQ	
<b>RR-9441</b>	RENAULT DUSTER 2.0L	13-17	MAN/AUT	DER / IZQ	



# JUNTAS LADO RUEDA








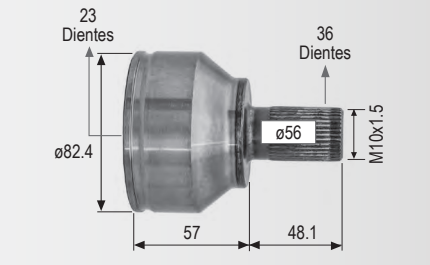
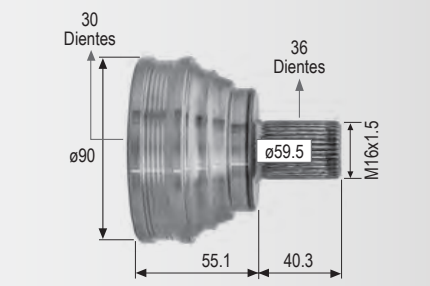



No.DE PARTE	APLICACIÓN	AÑO	TRANSMISIÓN	LADO	DIMENSIONES (mm)
<b>RR-9442</b>	NISSAN APRIO 1.6L RENAULT SANDERO 1.6L RENAULT STEPWAY 1.6L	08-10 13-17 13-17	MAN MAN MAN	DER / IZQ DER / IZQ DER / IZQ	
<b>RR-9443</b>	CHEVROLET CHEVY 1.6L C/ABS	09-12	MAN	DER / IZQ	
<b>RR-9444</b>	VOLKSWAGEN EUROVAN 1.9L TDI VOLKSWAGEN TRANSPORTER 2.0L TDI	06-09 10-20	MAN MAN	DER / IZQ DER / IZQ	
<b>RR-9445</b>	DODGE CALIBER 2.4L JEEP COMPASS 2.4L JEEP PATRIOT 2.4L MITSUBISHI LANCER 2.4L	07-12 07-17 07-17 09-16	MAN / AUT MAN / AUT MAN / AUT MAN / AUT	DER / IZQ DER / IZQ DER / IZQ DER / IZQ	
<b>RR-9446</b>	TOYOTA COROLLA 1.8L	09-14	MAN / AUT	DER / IZQ	

					
No.DE PARTE	APLICACIÓN	AÑO	TRANSMISIÓN	LADO	DIMENSIONES (mm)
<b>RR-9447</b>	MAZDA MAZDA 3 2.0/2.5L	10-13	AUT	DER / IZQ	
<b>RR-9448</b>	SUZUKI SWIFT 1.4L	12-16	AUT	DER / IZQ	
<b>RR-9449</b>	SUZUKI SWIFT 1.5L C/ABS	08-11	MAN	DER / IZQ	
<b>RR-9450</b>	NISSAN MARCH 1.6L NISSAN VERSA 1.6L	12-19 11-19	MAN / AUT MAN / AUT	DER / IZQ DER / IZQ	
<b>RR-9452</b>	CHRYSLER TOWN & COUNTRY 3.6/3.8//4.0L VOLKSWAGEN ROUTAN 3.8L	08-16 09-10	AUT AUT	DER / IZQ DER / IZQ	

# JUNTAS LADO RUEDA







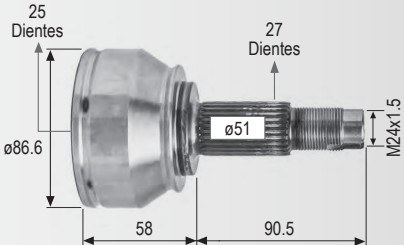
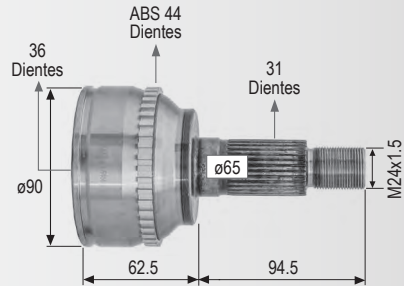
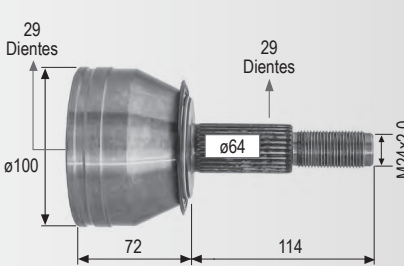
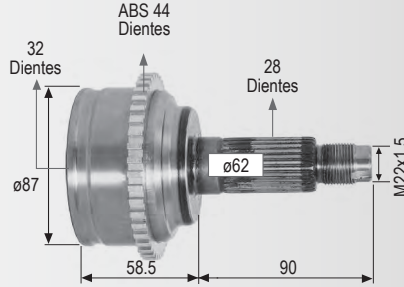
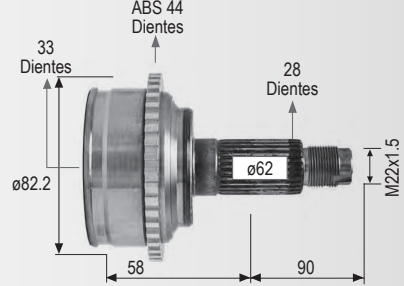









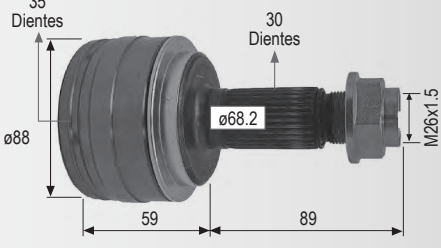
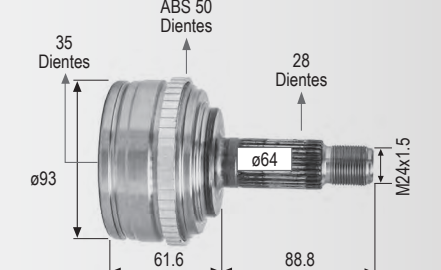

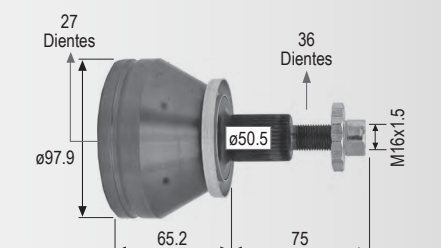
					
No.DE PARTE	APLICACIÓN	AÑO	TRANSMISIÓN	LADO	DIMENSIONES (mm)
<b>RR-9453</b>	CHEVROLET AVEO 1.6L SEG MEDIO	07-18	MAN / AUT	DER / IZQ	
<b>RR-9454</b>	FORD FOCUS 2.0L EUROPA VOLVO S40 2.4L	08-11 04-10	MAN / AUT AUT	DER / IZQ DER / IZQ	
<b>RR-9455</b>	AUDI A3 2.0L FSI AUDI TT 3.2L QUATTRO SEAT ALTEA 2.0L FSI SEAT LEON 2.0L FSI SEAT LEON 1.4L FSI VOLKSWAGEN BEETLE 2.5L VOLKSWAGEN BORA 2.5L VOLKSWAGEN BORA 1.9L TDI VOLKSWAGEN BORA 2.0L GLI TURBO VOLKSWAGEN GOLF 1.4L TSI VOLKSWAGEN GTI 3.2L R32 VOLKSWAGEN JETTA A6 2.5L L5 VOLKSWAGEN JETTA A6 2.0L GLI TURBO VOLKSWAGEN JETTA A6 2.0L TDI	04-13 07-09 06-15 06-09 08-16 12- 2010 06-09 06-10 13- 2008 11-17 11-17 11-17	MAN MAN MAN MAN MAN MAN / AUT MAN MAN MAN MAN MAN MAN MAN MAN	DER / IZQ DER / IZQ DER / IZQ DER / IZQ DER / IZQ DER / IZQ DER / IZQ DER / IZQ DER / IZQ DER / IZQ DER / IZQ DER / IZQ DER / IZQ DER / IZQ	
<b>RR-9456</b>	DODGE NEON 2.0L S/ABS	00-05	MAN	DER / IZQ	

No.DE PARTE	APLICACIÓN	AÑO	TRANSMISIÓN	LADO	DIMENSIONES (mm)
<b>RR-9458</b>	TOYOTA COROLLA 1.8L	03-08	MAN	DER / IZQ	
<b>RR-9459</b>	RENAULT KANGOO 1.6L	04-17	MAN	DER / IZQ	
<b>RR-9460</b>	RENAULT KANGOO 1.6L	04-17	MAN	DER / IZQ	
<b>RR-9461</b>	FIAT PALIO 1.8L	05-11	MAN	DER / IZQ	
<b>RR-9462</b>	FIAT MOBI 1.0L FIAT PANDA 1.2L	17-07-12	MAN MAN	DER / IZQ DER / IZQ	

# JUNTAS LADO RUEDA












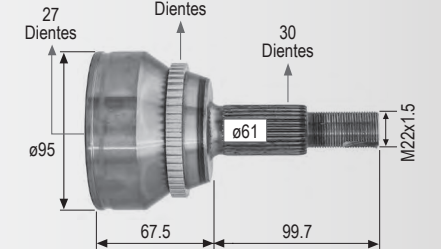

					
No.DE PARTE	APLICACIÓN	AÑO	TRANSMISIÓN	LADO	DIMENSIONES (mm)
<b>RR-9463</b>	FIAT STRADA 1.6/1.8L RAM RAM 700 1.6L	06-12 15-17	MAN MAN	DER / IZQ DER / IZQ	
<b>RR-9464</b>	FORD EDGE 3.5L C/ABS MAZDA CX9 3.5/3.7L C/ABS	07-14 07-14	AUT AUT	DER / IZQ DER / IZQ	
<b>RR-9466</b>	FORD EXPLORER 4.0/4.6L 4WD TRASERA	05-09	AUT	DER / IZQ	
<b>RR-9467</b>	FORD FUSION 3.0L MAZDA MAZDA 6 3.0L	06-09 06-08	AUT AUT	DER / IZQ DER / IZQ	
<b>RR-9468</b>	FORD FUSION 2.3L MAZDA MAZDA 6 2.3L MERCURY MILAN 2.3L	06-09 03-08 08-09	AUT AUT AUT	DER / IZQ DER / IZQ DER / IZQ	

					
No.DE PARTE	APLICACIÓN	AÑO	TRANSMISIÓN	LADO	DIMENSIONES (mm)
<b>RR-9469</b>	FORD FOCUS 2.0L	12-17	AUT	DER / IZQ	
<b>RR-9470</b>	HONDA ODYSSEY 3.5L	05-10	AUT	DER / IZQ	
<b>RR-9471</b>	HONDA ODYSSEY 3.5L	01-04	AUT	DER / IZQ	
<b>RR-9472</b>	HONDA ODYSSEY 3.5L	11-16	AUT	DER / IZQ	
<b>RR-9473</b>	AUDI A1 1.4L C/ABS SEAT CORDOBA 1.2L TSI SEAT IBIZA 1.6L SEAT IBIZA 1.2L TSI SEAT TOLEDO 1.2L TSI VOLKSWAGEN VENTO 1.6L TDI/ GAS	11-16 03-16 09-17 03-16 03-16 14-	MAN / AUT MAN MAN MAN MAN MAN / AUT	DER / IZQ DER / IZQ DER / IZQ DER / IZQ DER / IZQ DER / IZQ	

# JUNTAS LADO RUEDA



No.DE PARTE	APLICACIÓN	AÑO	TRANSMISIÓN	LADO	DIMENSIONES (mm)
<b>RR-9474</b>	FORD EDGE 3.5L AWD MAZDA CX7 2.3/2.5L	05-10	AUT	DER / IZQ	
<b>RR-9475</b>	MINI MINICOOPER 1.6L SUPER-CARGADO	02-06	MAN / AUT	DER / IZQ	
<b>RR-9476</b>	MINI MINICOOPER 1.6L ASPIRACION NATURAL	03-06	AUT	DER / IZQ	
<b>RR-9477</b>	CHEVROLET TORNADO 1.8L C/ABS	12-	MAN	DER / IZQ	
<b>RR-9478</b>	RAM RAM 1500 3.7/4.7/5.7L 4WD	12-16	AUT	DER / IZQ	









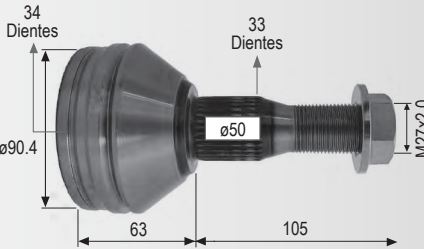
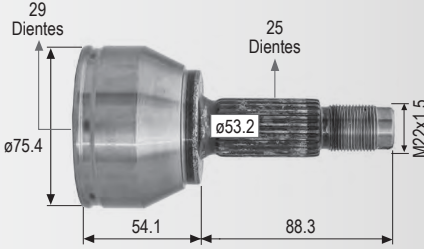

					
No.DE PARTE	APLICACIÓN	AÑO	TRANSMISIÓN	LADO	DIMENSIONES (mm)
<b>RR-9479</b>	DODGE RAM 1500 3.7/4.7/5.7L 4WD	03-11	AUT	DER / IZQ	
<b>RR-9481</b>	NISSAN FRONTIER 3.3L 4WD NISSAN NP300 2.4/2.5L 4WD NISSAN PATHFINDER 3.3/3.5L 4WD	00-04 08-14 00-04	MAN MAN MAN	DER / IZQ DER / IZQ DER / IZQ	
<b>RR-9483</b>	TOYOTA RAV-4 2.4/2.5L FWD	06-12	AUT	DER / IZQ	
<b>RR-9484</b>	TOYOTA SIENNA 3.3/3.5L C/ABS	04-10	AUT	DER / IZQ	
<b>RR-9485</b>	HONDA ACCORD 2.4L L4	03-07	AUT	DER / IZQ	



# JUNTAS LADO RUEDA









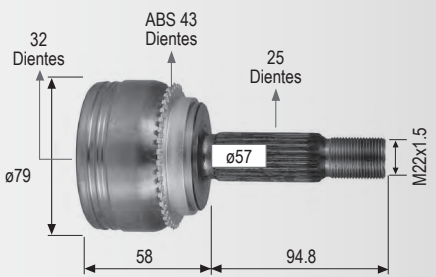
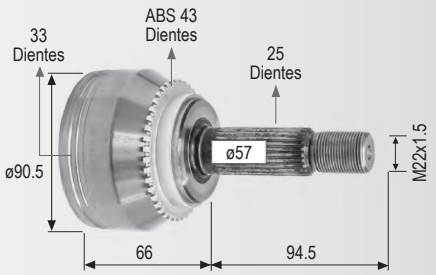
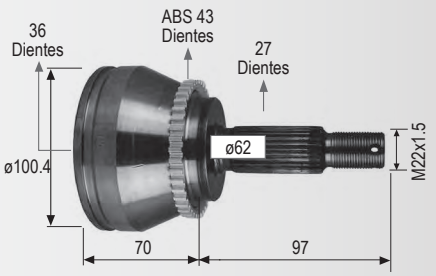

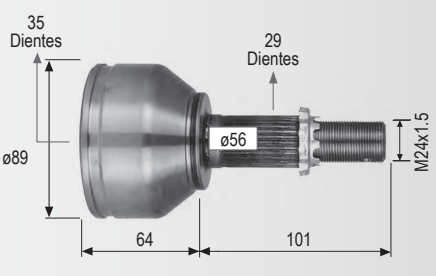
No.DE PARTE	APLICACIÓN	AÑO	TRANSMISIÓN	LADO	DIMENSIONES (mm)
<b>RR-9486</b>	TOYOTA COROLLA 1.8L C/ABS	09-	MAN / AUT	DER / IZQ	
<b>RR-9487</b>	CHRYSLER CIRRUS 2.4L L4 DODGE AVENGER 2.4L L4 DODGE JOURNEY 2.4L	07-10 08-14 09-17	AUT AUT AUT	DER / IZQ DER / IZQ DER / IZQ	
<b>RR-9488</b>	CHRYSLER CIRRUS 3.5L V6 DODGE AVENGER 3.5L V6 DODGE JOURNEY 3.5L	07-oct 08-09 09-10	AUT AUT AUT	DER / IZQ DER / IZQ DER / IZQ	
<b>RR-9495</b>	RENAULT KANGOO 1.6L	05-17	MAN	DER / IZQ	
<b>RR-9496</b>	RENAULT MEGANE II 2.0L	04-10	MAN / AUT	DER / IZQ	

					
No.DE PARTE	APLICACIÓN	AÑO	TRANSMISIÓN	LADO	DIMENSIONES (mm)
<b>RR-9501</b>	MITSUBISHI OUTLANDER 2.4L	08-13	AUT	DER / IZQ	
<b>RR-9502</b>	CHEVROLET TRAVERSE 3.6L GMC ACADIA 3.6L	09-17 07-15	AUT AUT	DER / IZQ DER / IZQ	
<b>RR-9503</b>	CHEVROLET UPLANDER 3.5/3.9L PONTIAC MONTANA 3.5/3.9L	05-09 05-09	AUT AUT	DER / IZQ DER / IZQ	
<b>RR-9504</b>	MAZDA MAZDA 2 1.5L	12-15	MAN / AUT	DER / IZQ	
<b>RR-9506</b>	FORD EXPLORER 3.5L 4WD	11-17	AUT	DER / IZQ	

# JUNTAS LADO RUEDA










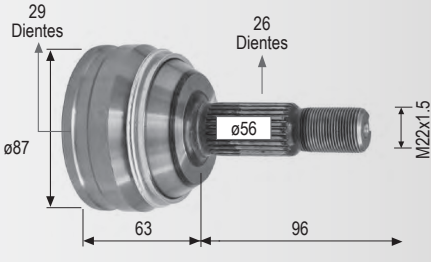



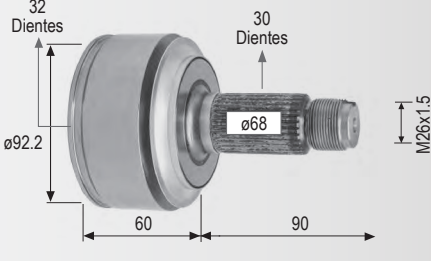

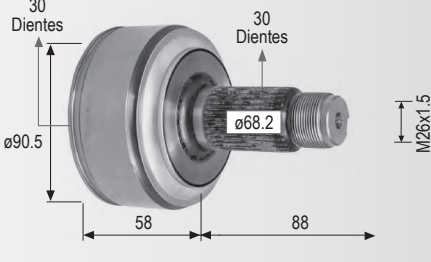


No.DE PARTE	APLICACIÓN	AÑO	TRANSMISIÓN	LADO	DIMENSIONES (mm)
<b>RR-9507</b>	VOLVO S40 1.9L T4 VOLVO V40 1.9L T4	00-04 00-04	AUT AUT	DER / IZQ DER / IZQ	
<b>RR-9508</b>	CHEVROLET TRACKER 2.0L 4WD	99-08	MAN	DER / IZQ	
<b>RR-9509</b>	TOYOTA CAMRY 3.5L C/ABS	07-11	AUT	DER / IZQ	
<b>RR-9510</b>	TOYOTA RAV-4 3.5L SPORT	06-12	AUT	DER / IZQ	
<b>RR-9511</b>	NISSAN ALTIMA 2.4L C/ABS	93-01	MAN/AUT	DER / IZQ	

					
No.DE PARTE	APLICACIÓN	AÑO	TRANSMISIÓN	LADO	DIMENSIONES (mm)
<b>RR-9512</b>	MITSUBISHI LANCER 2.0L OZ-RALLY MITSUBISHI LANCER 2.4L RELIART	02-06 04-06	AUT AUT	DER / IZQ DER / IZQ	
<b>RR-9513</b>	MITSUBISHI OUTLANDER 2.4L C/ABS	04-06	AUT	DER / IZQ	
<b>RR-9514</b>	MITSUBISHI ECLIPSE 3.8L C/ABS MITSUBISHI ENDEAVOR 3.8L C/ABS	07-11 04-11	AUT AUT	DER / IZQ DER / IZQ	
<b>RR-9515</b>	ACURA RDX 2.3L	07-12	AUT	DER / IZQ	
<b>RR-9516</b>	NISSAN ALTIMA 2.5L NISSAN JUKE 1.6L TURBO NISSAN ROGUE 2.5L NISSAN SENTRA 2.5L SE-R NISSAN X-TRAIL 2.5L RENAULT KOLEOS 2.5L	07-12 12-17 08-12 07-12 09-14 09-16	AUT AUT AUT MAN AUT AUT	DER / IZQ DER / IZQ DER / IZQ DER / IZQ DER / IZQ DER / IZQ	

# JUNTAS LADO RUEDA










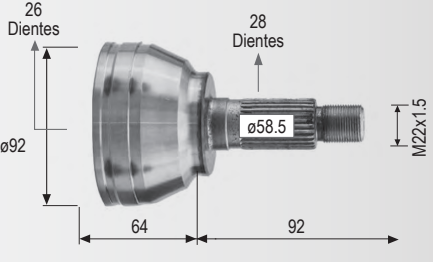

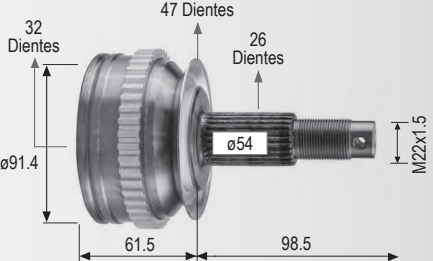



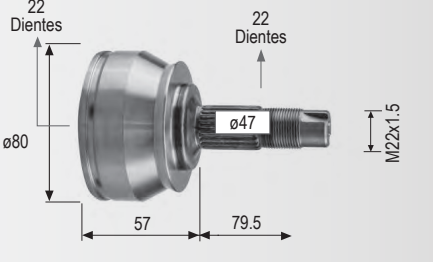


No.DE PARTE	APLICACIÓN	AÑO	TRANSMISIÓN	LADO	DIMENSIONES (mm)
<b>RR-9517</b>	NISSAN ALTIMA 3.5L C/ABS NISSAN X-TRAIL 2.5L C/ABS	02-06 02-08	AUT AUT	DER / IZQ DER / IZQ	
<b>RR-9518</b>	NISSAN ALTIMA 3.5L NISSAN MAXIMA 3.5L	13-17 16-19	AUT AUT	DER / IZQ DER / IZQ	
<b>RR-9520</b>	CHEVROLET MERIVA 1.8L C/ABS	04-08	MAN / AUT	DER / IZQ	
<b>RR-9521</b>	VOLKSWAGEN TRANSPORTER 2.0L TDI	14-20	AUT	DER / IZQ	
<b>RR-9525</b>	NISSAN ALTIMA 3.5L	07-12	AUT	DER / IZQ	

					
No.DE PARTE	APLICACIÓN	AÑO	TRANSMISIÓN	LADO	DIMENSIONES (mm)
<b>RR-9526</b> 	TOYOTA COROLLA 1.8L TOYOTA MATRIX 1.8L	03-08 03-08	MAN MAN	DER / IZQ DER / IZQ	
<b>RR-9527</b> 	DODGE ATOS 1.0L C/ABS	01-04	MAN	DER / IZQ	
<b>RR-9528</b> 	HONDA CR-V 2.4L	07-11	AUT	DER / IZQ	
<b>RR-9530</b> 	HONDA CR-V 2.4L	12-16	AUT	DER / IZQ	
<b>RR-9536</b> 	TOYOTA YARIS 1.5L	06-15	MAN / AUT	DER / IZQ	

# JUNTAS LADO RUEDA










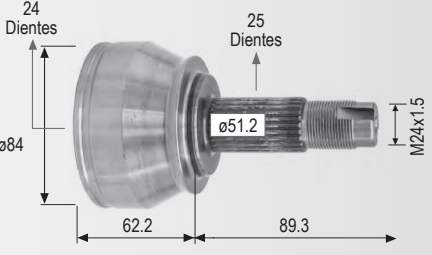

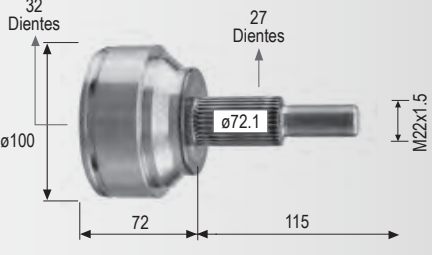



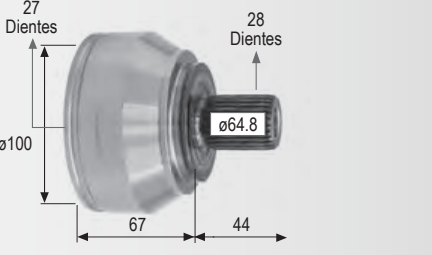


No.DE PARTE	APLICACIÓN	AÑO	TRANSMISIÓN	LADO	DIMENSIONES (mm)
RR-9539	DODGE NEON 2.0L S/ABS	95-99	MAN / AUT	DER / IZQ	
RR-9540	DODGE NEON 2.0L C/ABS	95-99	MAN / AUT	DER / IZQ	
RR-9544	CHEVROLET ASTRA EUROPA 1.8/2.0L	07-08	MAN	DER / IZQ	
RR-9545	CADILLAC ESCALADE 6.0/6.2L 4WD CHEVROLET AVALANCHE 5.3/6.0L 4WD CHEVROLET CHEYENNE 5.3L CHEVROLET SILVERADO 1500 5.3L CHEVROLET SUBURBAN 5.3/6.0L 4WD	07-17 07-13 07-13 07-19 07-17	AUT AUT MAN/AUT MAN/AUT MAN/AUT	DER / IZQ DER / IZQ DER / IZQ DER / IZQ DER / IZQ	
RR-9547	FORD FIESTA 1.4L	98-00	MAN	DER / IZQ	







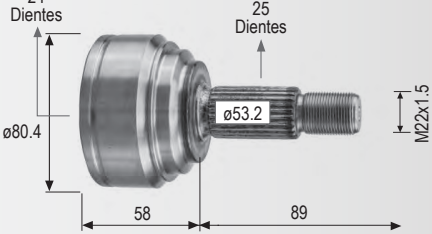
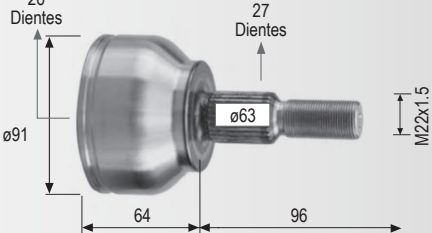
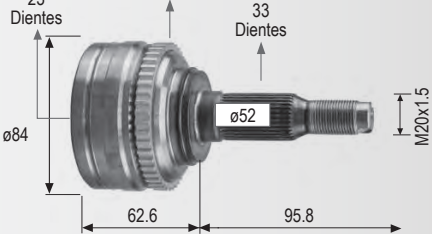

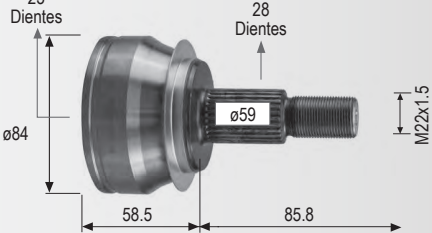
					
No.DE PARTE	APLICACIÓN	AÑO	TRANSMISIÓN	LADO	DIMENSIONES (mm)
<b>RR-9557</b> 	MAZDA MAZDA 3 2.3L	06-09	AUT	DER / IZQ	
<b>RR-9559</b> 	CHRYSLER VOYAGER 3.3L	01-08	AUT	DER / IZQ	
<b>RR-9561</b> 	CHEVROLET MALIBU 2.4/3.6L 6 VEL.	08-12	AUT	DER / IZQ	
<b>RR-9562</b> 	FIAT UNO 1.4L	13-20	MAN	DER / IZQ	
<b>RR-9563</b> 	NISSAN KICKS 1.6L NISSAN VERSA 1.6L	17-20 20-	MAN / CVT MAN / CVT	DER / IZQ DER / IZQ	



# JUNTAS LADO RUEDA








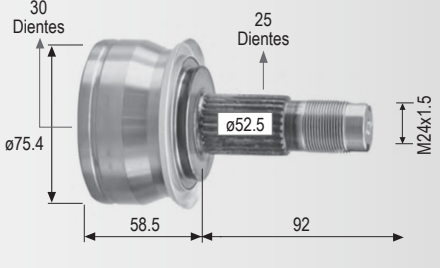


					
No.DE PARTE	APLICACIÓN	AÑO	TRANSMISIÓN	LADO	DIMENSIONES (mm)
<b>RR-9564</b> 	RAM RAM 700 1.6L	18-20	MAN	DER / IZQ	
<b>RR-9567</b> 	DODGE DURANGO 3.6/5.7L TRASERA JEEP GRAND CHEROKEE 3.6/5.7/6.4L TRASERA	11-16 11-20	AUT AUT	DER / IZQ DER / IZQ	
<b>RR-9568</b> 	FORD FIGO 1.5L	16-20	MAN	DER / IZQ	
<b>RR-9569</b> 	VW AMAROK 2.0L TDI	10-20	MAN/AUT	DER / IZQ	
<b>RR-9571</b> 	HONDA CITY 1.5L HONDA FIT 1.5L	16-20 16-20	MAN / CVT MAN / CVT	DER / IZQ DER / IZQ	

					
No.DE PARTE	APLICACIÓN	AÑO	TRANSMISIÓN	LADO	DIMENSIONES (mm)
RR-9573	FORD FIESTA 1.6	11-19	MAN	DER / IZQ	
RR-9574	FORD ESCAPE 2.5L	13-19	AUT	DER / IZQ	
RR-9577	CHEVROLET AVEO 1.5L C/ABS	18-20	MAN	DER / IZQ	
RR-9578	CHEVROLET CAVALIER 1.5	18-20	AUT	DER / IZQ	
RR-9579	MAZDA MAZDA 3 2.5L	14-18	AUT	DER / IZQ	

# JUNTAS LADO RUEDA



					
No.DE PARTE	APLICACIÓN	AÑO	TRANSMISIÓN	LADO	DIMENSIONES (mm)
<b>RR-9582</b> 	CHEVROLET SONIC 1.6L	12-17	AUT	DER / IZQ	

**RACE**

®







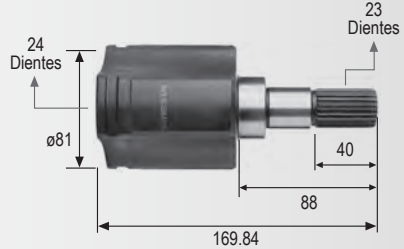




**JUNTA  
LADO CAJA**










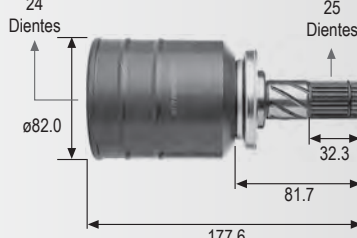



**CONSECUTIVO POR NÚMERO DE PARTE**

# JUNTAS LADO CAJA




















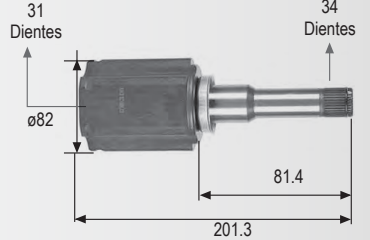
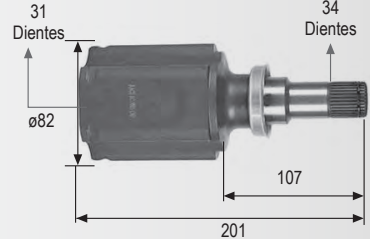


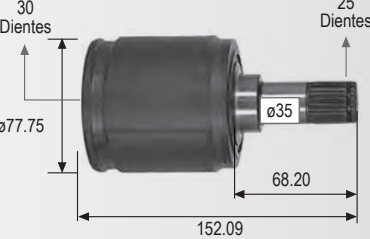
					
No.DE PARTE	APLICACIÓN	AÑO	TRANSMISIÓN	LADO	DIMENSIONES (mm)
<b>RC-5390</b>	DODGE DART 2.2L	82-89	MAN	DER / IZQ	
<b>RC-5395</b>	CHRYSLER LE BARON TURBO 2.2L CHRYSLER VOLARE TURBO 2.2L DODGE DART TURBO 2.2L	84-86 84-88 82-83	AUT MAN AUT	IZQ IZQ IZQ	
<b>RC-5401</b>	FORD TOPAZ 2.3L 5 VEL	86-94	MAN / AUT	DER	
<b>RC-5402</b>	FORD TOPAZ 2.3L 4 VEL FORD TOPAZ 2.3L 5 VEL	84-91 86-94	MAN AUT	IZQ IZQ	
<b>RC-5645</b>	NISSAN TSURU II 1.3/1.5/1.6L	84-91	MAN / AUT	DER / IZQ	

					
No.DE PARTE	APLICACIÓN	AÑO	TRANSMISIÓN	LADO	DIMENSIONES (mm)
<b>RC-5814</b>	CHRYSLER DART 2.2L CHRYSLER LE BARON 2.2L TURBO CHRYSLER LE BARON 2.2L TURBO CHRYSLER LEBARON 2.5L CHRYSLER MAGNUM 2.2L CHRYSLER NEW YORKER 2.2L TURBO CHRYSLER PHANTOM 2.5L TURBO CHRYSLER SHADOW 2.2/2.5L TURBO/NAT CHRYSLER SPIRIT 2.2/2.5L TURBO/NAT CHRYSLER VOLARE 2.2L	87-88 87-90 1990 91-97 83-88 87-93 87-94 87-94 89-95 87-88	MAN / AUT AUT MAN MAN / AUT MAN / AUT AUT AUT MAN / AUT MAN / AUT MAN / AUT	IZQ DER / IZQ IZQ IZQ DER / IZQ DER / IZQ DER / IZQ DER / IZQ IZQ IZQ	
<b>RC-6334</b>	CHRYSLER NEW YORKER 3.0L CHRYSLER SHADOW 2.5L TURBO CHRYSLER GRAND CARAVAN 3.0/3.3/3.8L CHRYSLER CARAVAN 3.0/3.3L CHRYSLER TOWN & COUNTRY 3.0/3.3/3.8L CHRYSLER GRAN VOYAGER 3.0/3.3L CHRYSLER VOYAGER 3.0/3.3L	88-92 87-94 88-95 87-95 90-95 88-95 87-95	MAN / AUT MAN / AUT MAN / AUT MAN / AUT MAN / AUT MAN / AUT MAN / AUT	IZQ IZQ IZQ IZQ IZQ IZQ IZQ	
<b>RC-6356</b>	DODGE SPIRIT 2.2/2.5L TURBO/NATURAL DODGE SHADOW 2.5L TURBO	89-95 87-94	MAN / AUT MAN / AUT	DER DER	
<b>RC-6583</b>	NISSAN TSUBAME 1.6L DOHC 16V NISSAN TSURU III 1.6L	00-04 92-04	MAN / AUT MAN / AUT	DER / IZQ DER / IZQ	
<b>RC-6901</b>	NISSAN LUCINO 1.6L 16V NISSAN SENTRA 1.6L 16V NISSAN TSURU III 1.6L 16V	96-00 96-00 00-02	MAN MAN MAN	DER / IZQ DER / IZQ DER / IZQ	

# JUNTAS LADO CAJA









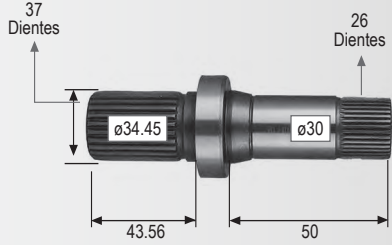
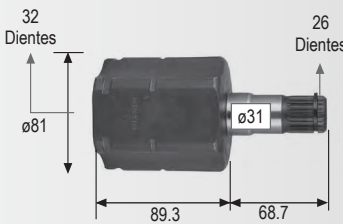



					
No.DE PARTE	APLICACIÓN	AÑO	TRANSMISIÓN	LADO	DIMENSIONES (mm)
<b>RC-6931</b>	CHEVROLET CHEVY 1.6L	96-05	MAN	DER / IZQ	
<b>RC-7000</b>	DODGE ATOS 1.0L	02-04	MAN	DER / IZQ	
<b>RC-7001</b>	DODGE ATOS 1.1L	05-12	MAN	DER / IZQ	
<b>RC-7003</b>	VOLKSWAGEN EUROVAN 1.9L TDI	06-09	MAN	DER	
<b>RC-7003-1</b>	VOLKSWAGEN EUROVAN 1.9L TDI	06-09	MAN	CONECTOR FLECHA	












					
No.DE PARTE	APLICACIÓN	AÑO	TRANSMISIÓN	LADO	DIMENSIONES (mm)
<b>RC-7004</b>	CHEVROLET CRUZE 1.8L	11-16	AUT	IZQ	
<b>RC-7005</b>	CHEVROLET CRUZE 1.8L	11-16	AUT	DER	
<b>RC-7006</b>	CHEVROLET CAPTIVA SPORT 2.4L	08-13	AUT	DER	
<b>RC-7008</b>	HONDA ACCORD 2.3L	98-02	MAN	IZQ	
<b>RC-7009</b>	HONDA CIVIC 1.6L C/ABS	88-98	MAN / AUT	DER	



# JUNTAS LADO CAJA







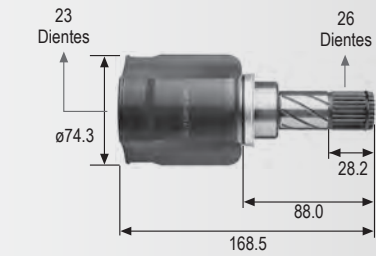












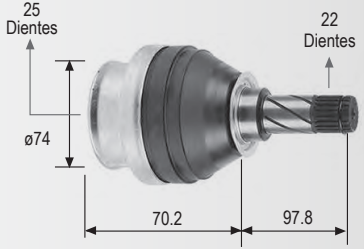



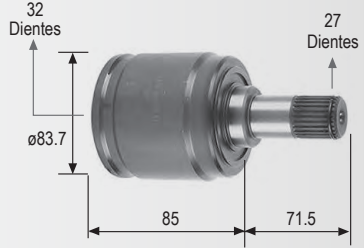
					
No.DE PARTE	APLICACIÓN	AÑO	TRANSMISIÓN	LADO	DIMENSIONES (mm)
<b>RC-7010-1</b>	VOLKSWAGEN TRANSPORTER 2.0L TDI	10-18	MAN	CONECTOR FLECHA	
<b>RC-7012</b>	VOLKSWAGEN BORA 2.5L TIPTRONIC VOLKSWAGEN CLASICO 2.0L TIPTRONIC VOLKSWAGEN JETTA 2.0L TIPTRONIC	06-10 11-16 11-17	AUT AUT AUT	DER / IZQ DER / IZQ DER / IZQ	
<b>RC-7013</b>	CHRYSLER LE BARON GTC/GTS CHRYSLER TOWN & COUNTRY AWD FWD DODGE CARAVAN DODGE SPIRIT TURBO	91-95 92-95 91-95 91-93	AUT AUT AUT AUT	IZQ IZQ IZQ DER/IZQ	
<b>RC-7014</b>	NISSAN TSUBAME 1.6L NISSAN TSURU III 1.6L	03-04 03-17	MAN MAN	DER / IZQ DER / IZQ	
<b>RC-7015</b>	NISSAN 200SX 1.6/2.0L NISSAN ALMERA 1.8L NISSAN LUCINO 1.6/2.0L NISSAN NX1600 1.6L NISSAN SENTRA 1.6/1.8L	95-98 01-05 98-00 91-93 91-06	MAN / AUT MAN / AUT MAN / AUT MAN / AUT MAN / AUT	IZQ / DER IZQ / DER IZQ / DER IZQ / DER IZQ / DER	

					
No.DE PARTE	APLICACIÓN	AÑO	TRANSMISIÓN	LADO	DIMENSIONES (mm)
<b>RC-7017</b>	DODGE CALIBER	07-12	MAN / AUT	IZQ	
<b>RC-7020</b>	CHRYSLER TOWN & COUNTRY DODGE CARAVAN	96-07 96-04	AUT AUT	DER / IZQ DER / IZQ	
<b>RC-7022</b>	CHRYSLER 300M 3.5L CHRYSLER CONCORDE 2.7/3.2/3.5L CHRYSLER INTREPID 2.7/3.2/3.5L CHRYSLER LHS 3.5L CHRYSLER NEW YORKER 3.5L	96-04 96-04 96-04 96-01 94-96	AUT AUT AUT AUT AUT	DER / IZQ DER / IZQ DER / IZQ DER / IZQ DER / IZQ	
<b>RC-7023</b>	DODGE ATTITUDE 1.4/1.6L	06-11	MAN / AUT	DER / IZQ	
<b>RC-7024</b>	CHEVROLET OPTRA 2.0L	06-10	MAN / AUT	DER / IZQ	

# JUNTAS LADO CAJA




















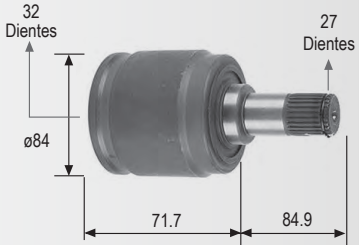




					
No.DE PARTE	APLICACIÓN	AÑO	TRANSMISIÓN	LADO	DIMENSIONES (mm)
<b>RC-7025</b>	NISSAN TIIDA 1.8L 6 VEL	07-18	MAN	IZQ	
<b>RC-7026</b>	JEEP LIBERTY	02-13	AUT	IZQ	
<b>RC-7027</b>	PEUGEOT 306 1.6/1.8L PEUGEOT 405 1.9/2.0L PEUGEOT 405 1.9/2.0L	97-02 89-99 89-99	MAN / AUT MAN / AUT MAN / AUT	IZQ DER IZQ	
<b>RC-7028</b>	PEUGEOT 306 1.6/1.8L	97-02	MAN / AUT	DER	
<b>RC-7029</b>	CHEVROLET ASTRA 1.8/2.0/2.2L CHEVROLET ZAFIRA 2.2L	00-04 02-05	AUT AUT	DER / IZQ DER / IZQ	

					
No.DE PARTE	APLICACIÓN	AÑO	TRANSMISIÓN	LADO	DIMENSIONES (mm)
<b>RC-7030</b>	CHEVROLET ASTRA 1.8/2.0/2.2L CHEVROLET ZAFIRA 2.2L	00-04 02-05	MAN MAN	DER / IZQ DER / IZQ	
<b>RC-7031</b>	FORD VILLAGER	93-00	AUT	DER	
<b>RC-7032</b>	FORD VILLAGER	93-00	AUT	IZQ	
<b>RC-7034</b>	PEUGEOT 206 1.6L	98-09	MAN	IZQ	
<b>RC-7035</b>	ACURA CL 2.2/2.3L ACURA CL 2.2/2.3L HONDA ACCORD 2.3L HONDA CR-V 2.3L 4WD HONDA PRELUDE	97-99 97-99 98-02 97-01 90-96	AUT MAN AUT AUT MAN	DER / IZQ DER IZQ DER DER / IZQ	

# JUNTAS LADO CAJA









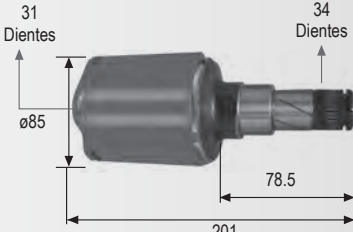
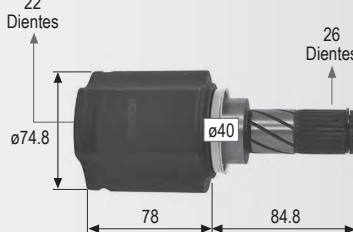
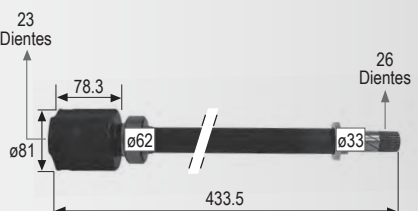








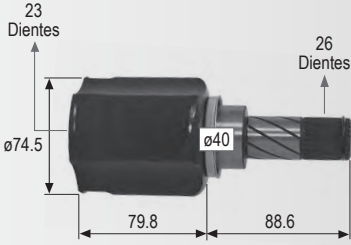

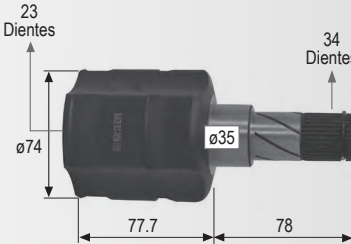

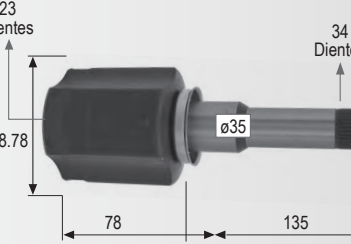
					
No.DE PARTE	APLICACIÓN	AÑO	TRANSMISIÓN	LADO	DIMENSIONES (mm)
<b>RC-7036</b>	FORD WINDSTAR 3.8L MACHO	96-03	AUT	DER	
<b>RC-7037</b>	FORD WINDSTAR 3.8L HEMBRA	96-03	AUT	IZQ	
<b>RC-7038</b>	CHEVROLET MALIBU 2.4L MACHO	97-04	AUT	DER	
<b>RC-7040</b>	CHEVROLET CORSA 1.8L CHEVROLET TORNADO 1.8L	03-08 08-11	MAN MAN	DER / IZQ DER / IZQ	
<b>RC-7041</b>	CHEVROLET MATIZ 1.0L CHEVROLET SPARK 1.2L	04-14 11-14	MAN MAN	DER / IZQ DER / IZQ	

					
No.DE PARTE	APLICACIÓN	AÑO	TRANSMISIÓN	LADO	DIMENSIONES (mm)
<b>RC-7042</b>	HONDA CR-V 2.4L	02-13	AUT	IZQ	
<b>RC-7044</b>	FORD FREESTAR 4.2L	04-07	AUT	DER	
<b>RC-7045</b>	FORD FREESTAR 4.2L	04-07	AUT	IZQ	
<b>RC-7046</b>	DODGE DAKOTA 4WD DODGE DURANGO 4WD	00-04 01-03	AUT AUT	DER / IZQ DER / IZQ	
<b>RC-7047</b>	MITSUBISHI LANCER 2.0L	02-07	MAN / AUT	DER / IZQ	

# JUNTAS LADO CAJA











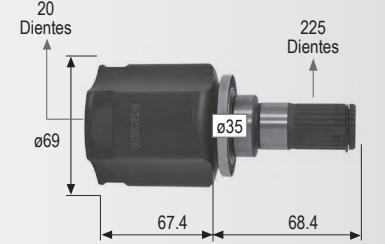
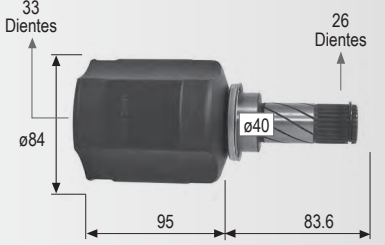
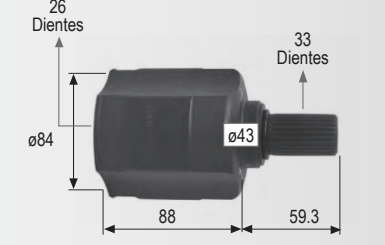
					
No.DE PARTE	APLICACIÓN	AÑO	TRANSMISIÓN	LADO	DIMENSIONES (mm)
<b>RC-7048</b>	NISSAN X-TRAIL 2.5L	02-13	AUT	DER	
<b>RC-7049</b>	NISSAN X-TRAIL 2.5L	02-13	AUT	IZQ	
<b>RC-7050</b>	CHEVROLET SONIC 1.6L	12-14	MAN	IZQ	
<b>RC-7052</b>	NISSAN MARCH 1.6L NISSAN VERSA 1.6L	11-19 11-19	MAN MAN	DER / IZQ DER / IZQ	
<b>RC-7053</b>	NISSAN SENTRA 1.8L	13-19	MAN	DER	







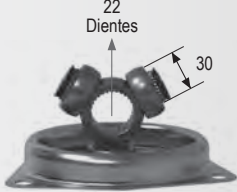

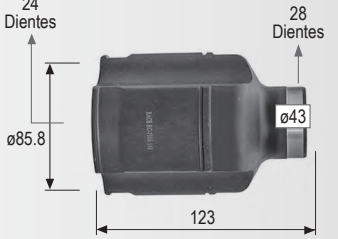


 No.DE PARTE	 APLICACIÓN	 AÑO	 TRANSMISIÓN	 LADO	 DIMENSIONES (mm)
<b>RC-7054</b>	NISSAN SENTRA 1.8L	13-19	MAN	IZQ	
<b>RC-7055</b>	NISSAN SENTRA 1.8L	13-19	CVT	DER / IZQ	
<b>RC-7056</b>	CHEVROLET TRAX 1.8L	13-16	MAN	IZQ	
<b>RC-7057</b>	CHEVROLET TRAX 1.8L	13-16	MAN	DER	
<b>RC-7058</b>	CHEVROLET TRAX 1.8L	13-16	AUT	IZQ	



# JUNTAS LADO CAJA








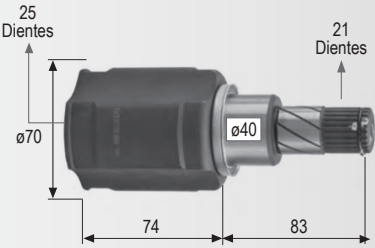
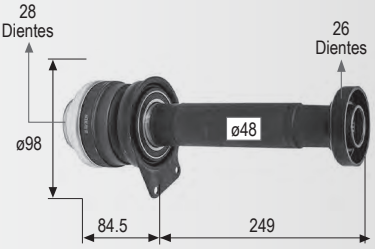
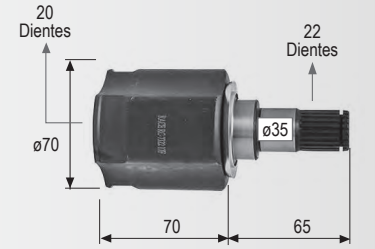
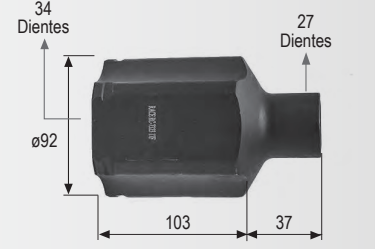








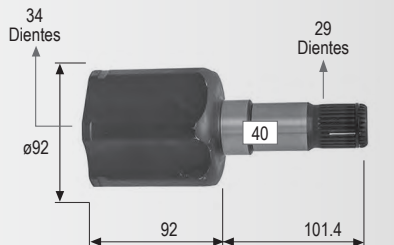

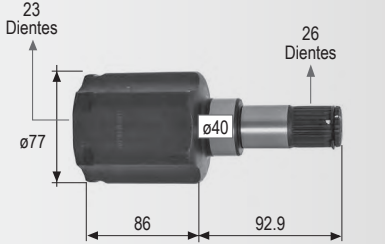


					
No.DE PARTE	APLICACIÓN	AÑO	TRANSMISIÓN	LADO	DIMENSIONES (mm)
<b>RC-7059</b>	CHEVROLET TRAX 1.8L	13-16	AUT	DER	
<b>RC-7061</b>	DODGE ATTITUDE 1.4L	11-13	MAN	IZQ	
<b>RC-7062</b>	DODGE I10 1.1L	12-14	MAN	IZQ	
<b>RC-7064</b>	RENAULT DUSTER 2.0L	13-18	MAN	IZQ	
<b>RC-7065</b>	RENAULT DUSTER 2.0L	13-18	AUT	IZQ	

 No.DE PARTE	 APLICACIÓN	 AÑO	 TRANSMISIÓN	 LADO	 DIMENSIONES (mm)
<b>RC-7066</b>	RENAULT SANDERO 1.6L RENAULT STEPWAY 1.6L	10-15 10-16	MAN MAN	IZQ IZQ	
<b>RC-7315</b>	MAZDA 3 2.0/2.3L	04-09	MAN	IZQ	
<b>RC-7316</b>	MAZDA 3 2.0/2.3L	04-09	MAN	DER	
<b>RC-7317</b>	TOYOTA COROLLA 1.8L	09-13	MAN	IZQ	
<b>RC-7318</b>	MAZDA 3 2.0/2.5L	10-13	AUT	IZQ	

# JUNTAS LADO CAJA







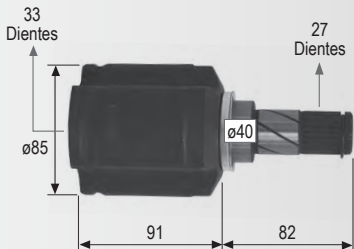
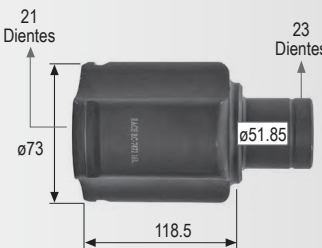
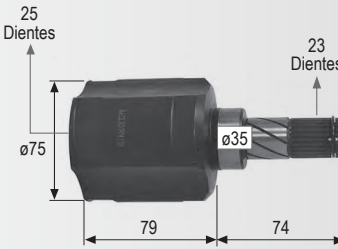











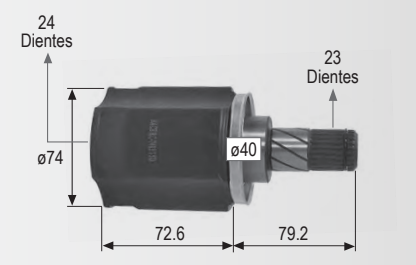
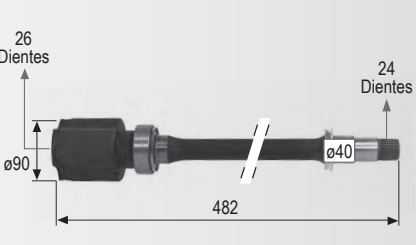


					
No.DE PARTE	APLICACIÓN	AÑO	TRANSMISIÓN	LADO	DIMENSIONES (mm)
<b>RC-7319</b>	MAZDA 3 2.0/2.5L	10-13	MAN	IZQ	
<b>RC-7320</b>	NISSAN NOTE 1.6L NISSAN VERSA 1.6L	13-18 12-19	CVT CVT	DER/IZQ DER/IZQ	
<b>RC-7321</b>	VOLKSWAGEN TRANSPORTER 2.0L TDI	10-18	MAN	DER	
<b>RC-7322</b>	DODGE ATOS 1.1L	05-12	MAN	DER / IZQ	
<b>RC-7323</b>	CHRYSLER TOWN & COUNTRY 3.6/4.0L	09-15	AUT	DER	

					
No.DE PARTE	APLICACIÓN	AÑO	TRANSMISIÓN	LADO	DIMENSIONES (mm)
<b>RC-7324</b>	CHRYSLER TOWN & COUNTRY 3.6/4.0L	09-15	AUT	IZQ	
<b>RC-7325</b>	FORD FOCUS EUROPA 2.0L	08-11	MAN / AUT	DER	
<b>RC-7326</b>	FORD FOCUS EUROPA 2.0L	08-11	MAN / AUT	IZQ	
<b>RC-7327</b>	CHEVROLET SPARK 1.2L	12-16	MAN	DER	
<b>RC-7469</b>	CHEVROLET CHEVY 1.6L	09-12	MAN	DER / IZQ	








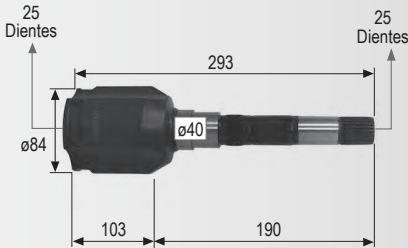



# JUNTAS LADO CAJA














					
No.DE PARTE	APLICACIÓN	AÑO	TRANSMISIÓN	LADO	DIMENSIONES (mm)
<b>RC-7470</b>	JEEP COMPASS 2.4L JEEP PATRIOT 2.4L	07-13 07-13	AUT AUT	IZQ IZQ	
<b>RC-7472</b>	RENAULT SANDERO 1.6L RENAULT STEPWAY 1.6L	10-15 10-16	MAN MAN	DER DER	
<b>RC-7474</b>	NISSAN SENTRA 2.0L	97-99	AUT	IZQ	
<b>RC-7475</b>	CHEVROLET CAVALIER CHEVROLET CENTURY	91-93 91-93	AUT AUT	IZQ IZQ	
<b>RC-7477</b>	FORD TOPAZ 2.3L	92-94	AUT	IZQ	

					
No.DE PARTE	APLICACIÓN	AÑO	TRANSMISIÓN	LADO	DIMENSIONES (mm)
<b>RC-7478</b>	CHEVROLET VENTURE 3.5L	97-05	AUT	DER	
<b>RC-7483</b>	NISSAN SENTRA SOHC	87-90	MAN / AUT	DER / IZQ	
<b>RC-7484</b>	TOYOTA CAMRY 3.0L	97-00	MAN	DER	
<b>RC-7485</b>	CADILLAC EL DORADO	86-87	AUT	IZQ	
<b>RC-7486</b>	CHEVROLET CAVALIER CHEVROLET CENTURY	84-95 84-95	AUT AUT	IZQ	














					
No.DE PARTE	APLICACIÓN	AÑO	TRANSMISIÓN	LADO	DIMENSIONES (mm)
<b>RC-7488</b>	NISSAN FRONTIER NISSAN PATHFINDER	98-04 98-04	AUT AUT	DER / IZQ DER / IZQ	
<b>RC-7492</b>	CHRYSLER LEBARON CHRYSLER NEW YORKER DODGE CARAVAN	87-90 87-90 87-90	AUT AUT AUT	DER DER DER	
<b>RC-7495</b>	FORD ESCORT FORD TOPAZ	83-91 84-91	MAN MAN	DER DER	
<b>RC-7496</b>	FORD MYSTIQUE 2.5L	95-00	AUT	IZQ	
<b>RC-7498</b>	FORD COURIER 1.6L FORD FIESTA 1.6L FORD FOCUS 2.0L SOHC FORD IKON 1.6L FORD KA 1.6L	01-12 01-11 00-03 03-07 01-08	MAN MAN MAN MAN MAN	IZQ IZQ IZQ IZQ IZQ	














					
No.DE PARTE	APLICACIÓN	AÑO	TRANSMISIÓN	LADO	DIMENSIONES (mm)
<b>RC-7500</b>	HONDA ACCORD	86-99	MAN	DER / IZQ	
<b>RC-7506</b>	FIAT 500 1.4L	11-15	MAN	IZQ	
<b>RC-7508</b>	RENAULT KANGOO 1.6L	04-18	MAN	IZQ	
<b>RC-7509</b>	RENAULT KANGOO 1.6L	04-18	MAN	DER	
<b>RC-7512</b>	FIAT 500 1.4L	11-15	MAN	DER	



# JUNTAS LADO CAJA







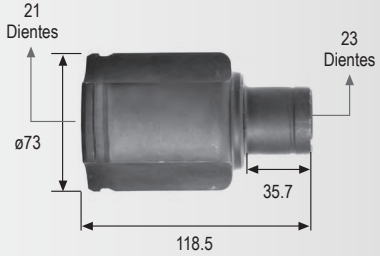
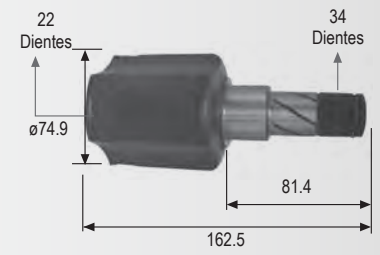



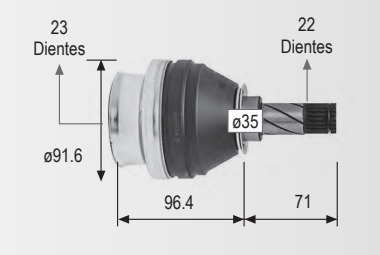










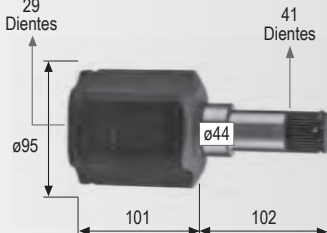

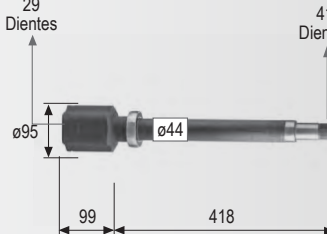




					
No.DE PARTE	APLICACIÓN	AÑO	TRANSMISIÓN	LADO	DIMENSIONES (mm)
<b>RC-7513</b>	MAZDA 3 2.0/2.3L	04-09	AUT	IZQ	
<b>RC-7514</b>	MAZDA 3 2.0/2.3L	04-09	AUT	DER	
<b>RC-7546</b>	DODGE NEON 2.0L DODGE PT CRUISER 2.0L	00-05 01-10	MAN / AUT MAN / AUT	DER / IZQ DER / IZQ	
<b>RC-7748</b>	FORD COURIER 1.6L FORD FIESTA 1.6L FORD IKON 1.6L FORD KA 1.6L	01-12 01-11 03-07 01-08	MAN MAN MAN MAN	DER DER DER DER	
<b>RC-7980</b>	NISSAN LUCINO 1.6L NISSAN SENTRA 1.6L NISSAN SENTRA 1.6L NISSAN TSUBAME 1.6L NISSAN TSURU III 1.6L	96-00 96-01 02-05 00-02 98-03	AUT AUT MAN / AUT MAN MAN	DER / IZQ DER / IZQ DER / IZQ DER / IZQ DER / IZQ	

					
No.DE PARTE	APLICACIÓN	AÑO	TRANSMISIÓN	LADO	DIMENSIONES (mm)
<b>RC-8110</b> 	FORD ECOSPORT 2.0L FORD FOCUS 2.0L	04-12 00-13	AUT MAN / AUT	DER DER	
<b>RC-8112</b> 	FORD ECOSPORT 2.0L FORD FOCUS 2.0L	04-12 00-13	AUT MAN / AUT	IZQ IZQ	
<b>RC-8189</b>	CHRYSLER VOYAGER 3.3L	96-08	AUT	DER	
<b>RC-8190</b>	CHRYSLER CIRRUS 2.4L CHRYSLER STRATUS 2.4L CHRYSLER STRATUS 2.4L 3 VEL CHRYSLER VOYAGER 3.3L	00-04 00-04 96-97 96-08	MAN / AUT MAN / AUT AUT AUT	DER / IZQ DER / IZQ IZQ IZQ	
<b>RC-8199</b>	CHRYSLER VOYAGER	91-94	AUT	DER	

# JUNTAS LADO CAJA












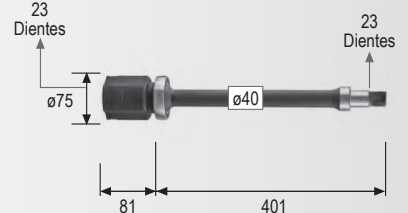

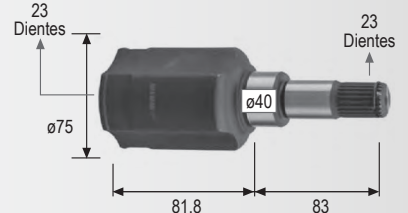















					
No.DE PARTE	APLICACIÓN	AÑO	TRANSMISIÓN	LADO	DIMENSIONES (mm)
<b>RC-8203</b>	NISSAN PLATINA 1.6L RENAULT CLIO 1.6L	02-10 02-10	MAN / AUT MAN / AUT	DER DER	
<b>RC-8204</b>	CHEVROLET AVEO 1.6L PONTIAC G3 1.8L	08-17 07-09	MAN MAN	DER / IZQ DER / IZQ	
<b>RC-8206</b>	NISSAN SENTRA 2.0L	07-12	MAN	DER	
<b>RC-8207</b>	CHEVROLET SPARK 1.2L	11-14	MAN	IZQ	
<b>RC-8209</b> 	CHEVROLET MERIVA 1.8L CHEVROLET TORNADO 1.8L CHEVROLET TORNADO 1.8L	04-08 04-11 12-	MAN MAN MAN	DER / IZQ DER / IZQ DER / IZQ	

 No.DE PARTE	 APLICACIÓN	 AÑO	 TRANSMISIÓN	 LADO	 DIMENSIONES (mm)
<b>RC-8210</b>	RAM 1500 3.7/4.7/5.7L 4WD	12-16	AUT	DER / IZQ	
<b>RC-8424</b> 	FORD TRANSIT 2.2L	13-18	MAN	IZQ	
<b>RC-8425</b> 	FORD TRANSIT 2.2L	13-18	MAN	DER	
<b>RC-8426</b> 	PEUGEOT MAXI 1.6L PEUGEOT PARTNER 1.6L PEUGEOT TEPEE 1.6L	16-19 10-16 15-19	MAN MAN MAN	IZQ IZQ IZQ	
<b>RC-8431</b> 	FIAT DUCATO 2.3/3.0L PEUGEOT MANAGER 2.2/3.0L	08-19 09-19	MAN MAN	DER DER	

# JUNTAS LADO CAJA








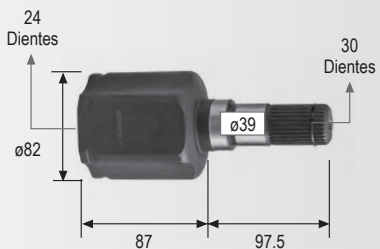

























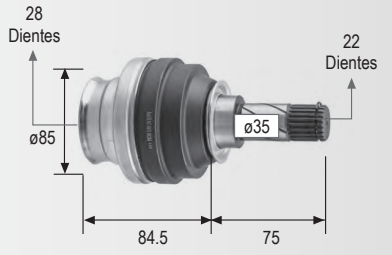
					
No.DE PARTE	APLICACIÓN	AÑO	TRANSMISIÓN	LADO	DIMENSIONES (mm)
<b>RC-8432</b> 	FIAT DUCATO 2.3/3.0L	08-19	MAN	IZQ	
<b>RC-8433</b>	PEUGEOT 207 1.6L	08-14	MAN	DER	
<b>RC-8436</b>	PEUGEOT 207 1.6L	08-14	MAN	IZQ	
<b>RC-8437</b> 	FORD ECOSPORT 2.0L	04-12	AUT	DER	
<b>RC-8438</b> 	FORD ECOSPORT 2.0L	04-12	AUT	IZQ	

					
No.DE PARTE	APLICACIÓN	AÑO	TRANSMISIÓN	LADO	DIMENSIONES (mm)
<b>RC-8439</b>	DODGE ATTITUDE 1.2L MITSUBISHI MIRAGE 1.2L	15-20 14-	MAN / AUT MAN / AUT	DER / IZQ DER / IZQ	
<b>RC-8440</b> 	HYUNDAI GRAND i10 1.3L	15-19	MAN	DER / IZQ	
<b>RC-8441</b>	FORD EXPLORER 4.0L 4WD FORD RANGER 3.0/4.0L 4WD	95-01 00-02	AUT AUT	DER DER	
<b>RC-8442</b>	FORD EXPLORER 4.0L 4WD FORD RANGER 3.0/4.0L 4WD	95-01 00-02	AUT AUT	IZQ IZQ	
<b>RC-8443</b> 	NISSAN ALTIMA 3.5L	07-12	AUT	DER	

# JUNTAS LADO CAJA


























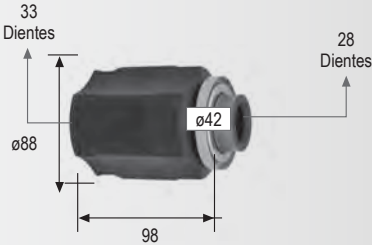





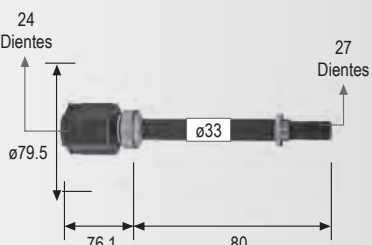


					
No.DE PARTE	APLICACIÓN	AÑO	TRANSMISIÓN	LADO	DIMENSIONES (mm)
<b>RC-8446</b> 	FORD ESCAPE 2.3/3.0L MERCURY MARINER 2.3/3.0L	05-07 05-07	AUT AUT	IZQ IZQ	
<b>RC-8447</b> 	FORD EXPLORER 4.6L FORD EXPLORER SPORT TRAC 4.6L MERCURY MOUNTAINEER 4.6L	06-10 07-10 06-10	AUT AUT AUT	DER DER DER	
<b>RC-8448</b> 	FORD EXPLORER 4.6L FORD EXPLORER SPORT TRAC 4.6L MERCURY MOUNTAINEER 4.6L	06-10 07-10 06-10	AUT AUT AUT	IZQ IZQ IZQ	
<b>RC-8449</b> 	CHEVROLET AVEO 1.6L	08-18	AUT	DER/IZQ	
<b>RC-8450</b> 	NISSAN SENTRA 2.0L	07-12	AUT	IZQ	

					
No.DE PARTE	APLICACIÓN	AÑO	TRANSMISIÓN	LADO	DIMENSIONES (mm)
<b>RC-8451</b> 	HONDA CIVIC 1.8L	06-15	MAN	IZQ	
<b>RC-8452</b> 	HONDA CIVIC 1.8L	06-15	MAN	DER	
<b>RC-8453</b> 	HONDA CIVIC 1.8L 5 VEL	06-11	AUT	IZQ	
<b>RC-8454</b> 	HONDA CIVIC 1.8L 5 VEL	06-11	AUT	DER	
<b>RC-8455</b> 	CHEVROLET CHEVY 1.6L TIPO VASO	95-05	MAN	DER/IZQ	












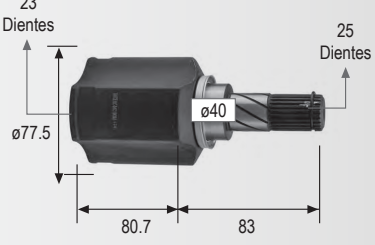

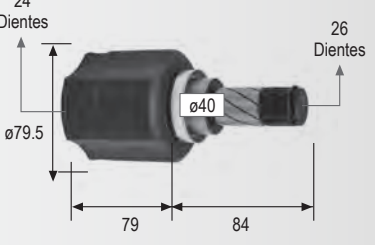





















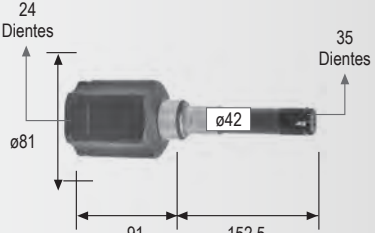
					
No.DE PARTE	APLICACIÓN	AÑO	TRANSMISIÓN	LADO	DIMENSIONES (mm)
<b>RC-8457</b> 	DODGE AVENGER 2.0L	08-10	MAN	IZQ	
<b>RC-8458</b> 	CHRYSLER CIRRUS 2.4L DODGE AVENGER 2.0L DODGE AVENGER 2.4L DODGE JOURNEY 2.4L	07-10 08-10 08-14 09-19	AUT MAN AUT MAN/AUT	DER DER DER DER	
<b>RC-8459</b> 	CHRYSLER CIRRUS 2.4L DODGE AVENGER 2.4L DODGE JOURNEY 2.4L	07-10 08-14 09-19	AUT AUT AUT	IZQ IZQ IZQ	
<b>RC-8460</b> 	CHRYSLER CIRRUS 3.5L DODGE AVENGER 3.5L DODGE JOURNEY 3.5L	07-10 08-09 09-10	AUT AUT AUT	DER DER DER	
<b>RC-8461</b> 	CHRYSLER CIRRUS 3.5L DODGE AVENGER 3.5L DODGE JOURNEY 3.5L	07-10 08-09 09-10	AUT AUT AUT	IZQ IZQ IZQ	

					
No.DE PARTE	APLICACIÓN	AÑO	TRANSMISIÓN	LADO	DIMENSIONES (mm)
<b>RC-8462</b> 	JEEP CALIBER 2.4L JEEP COMPASS 2.4L JEEP PATRIOT 2.4L MITSUBISHI LANCER 2.0/2.4L	07-12 09-17 07-17 08-17	MAN MAN MAN MAN	DER DER DER DER	
<b>RC-8463</b> 	NISSAN SENTRA 1.8L	01-06	AUT	DER	
<b>RC-8465</b> 	VW BEETLE 2.0L VW BEETLE 2.5L VW JETTA 2.0L	08-11 12-19 08-10	AUT AUT AUT	DER/IZQ DER/IZQ DER/IZQ	
<b>RC-8469</b> 	NISSAN SENTRA 2.0L	07-12	AUT	DER	
<b>RC-8470</b> 	NISSAN ALTIMA 3.5L	07-12	AUT	IZQ	

# JUNTAS LADO CAJA












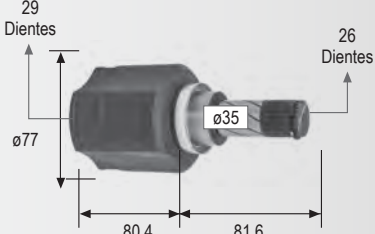



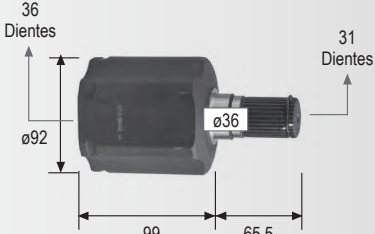











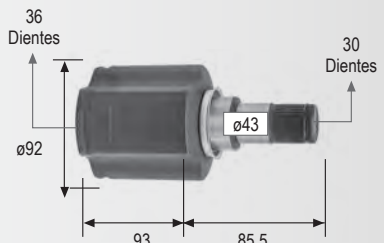

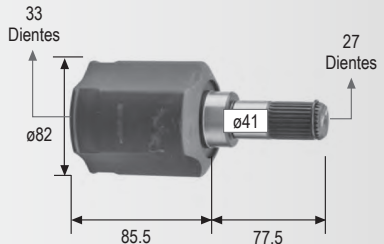




					
No.DE PARTE	APLICACIÓN	AÑO	TRANSMISIÓN	LADO	DIMENSIONES (mm)
<b>RC-8471</b> 	NISSAN MARCH 1.6L NISSAN VERSA 1.6L	12-20 12-19	AUT AUT	DER/IZQ IZQ	
<b>RC-8472</b> 	NISSAN TIIDA 1.8L	07-18	AUT	IZQ	
<b>RC-8474</b> 	NISSAN SENTRA 2.0L	07-12	MAN	IZQ	
<b>RC-8475</b> 	HONDA CIVIC 1.6L	97-00	MAN / AUT	IZQ	
<b>RC-8478</b> 	TOYOTA YARIS 1.5L	06-14	MAN	DER/IZQ	

 No.DE PARTE	 APLICACIÓN	 AÑO	 TRANSMISIÓN	 LADO	 DIMENSIONES (mm)
<b>RC-8479</b> 	TOYOTA CAMRY 3.5L	07-11	AUT	IZQ	
<b>RC-8480</b> 	TOYOTA RAV-4 2.4L	04-05	AUT	IZQ	
<b>RC-8481</b> 	TOYOTA RAV-4 2.4/2.5L	06-12	AUT	IZQ	
<b>RC-8483</b> 	TOYOTA SIENNA 3.3L	04-06	AUT	IZQ	
<b>RC-8486</b> 	FORD ESCAPE 3.0L	01-08	AUT	IZQ	

# JUNTAS LADO CAJA














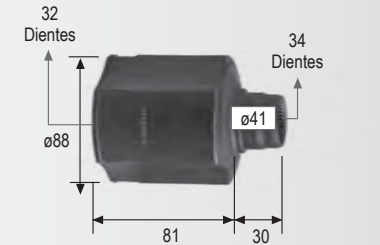

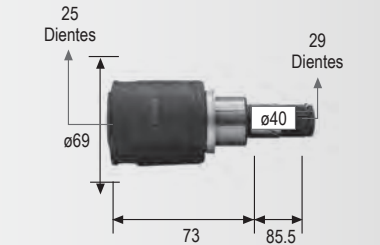











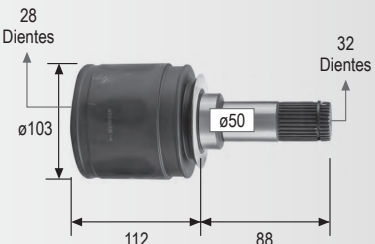



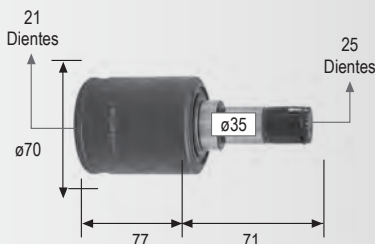


					
No.DE PARTE	APLICACIÓN	AÑO	TRANSMISIÓN	LADO	DIMENSIONES (mm)
<b>RC-8491</b> 	FORD ESCAPE 2.5/3.0L MERCURY MARINER 2.5/3.0L	08-12 08-11	AUT AUT	IZQ IZQ	
<b>RC-8493</b> 	TOYOTA COROLLA 1.8L	03-08	MAN	DER/IZQ	
<b>RC-8494</b> 	MAZDA MAZDA 3 2.0L MAZDA MAZDA 3 2.5L	10-13 10-13	AUT AUT	IZQ IZQ	
<b>RC-8498</b> 	MAZDA MAZADA 3 2.0/2.5L	10-13	AUT	IZQ	
<b>RC-8500</b> 	MAZDA CX-7 2.3/2.5L	07-12	AUT	IZQ	

					
No.DE PARTE	APLICACIÓN	AÑO	TRANSMISIÓN	LADO	DIMENSIONES (mm)
<b>RC-8501</b> 	NISSAN TIIDA 1.8L	07-18	AUT	DER	
<b>RC-8502</b> 	MITSUBISHI OUTLANDER 3.0L	07-13	AUT	IZQ	
<b>RC-8503</b> 	MITSUBISHI OUTLANDER 2.4L	04-06	AUT	IZQ	
<b>RC-8504</b> 	HONDA FIT 1.5L	06-08	MAN /AUT	IZQ	
<b>RC-8506</b> 	HONDA CR-V 2.4L	12-16	AUT	IZQ	

# JUNTAS LADO CAJA














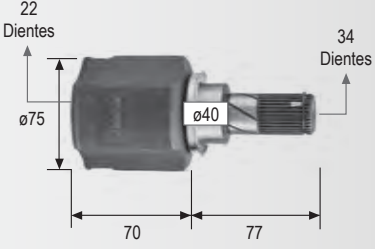

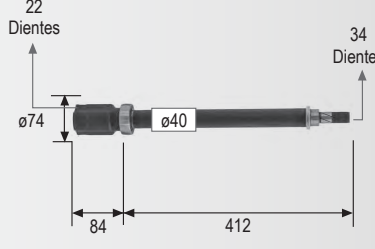


					
No.DE PARTE	APLICACIÓN	AÑO	TRANSMISIÓN	LADO	DIMENSIONES (mm)
<b>RC-8507</b> 	HONDA CIVIC 1.7L	01-05	MAN	IZQ	
<b>RC-8508</b> 	HONDA ODYSSEY 3.5L	05-10	AUT	IZQ	
<b>RC-8510</b> 	HONDA ACCORD 23.0L	04-06	AUT	IZQ	
<b>RC-8514</b> 	CHEVROLET MALIBU 2.2/3.5L 4 VEL CHEVROLET MALIBU 2.4/3.6L 6 VEL	04-09 08-12	AUT AUT	DER DER	
<b>RC-8620</b> 	NISSAN KICKS 1.6L	17-20	CVT	DER/IZQ	








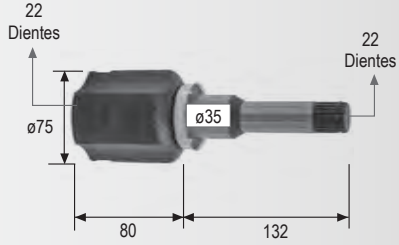






					
No.DE PARTE	APLICACIÓN	AÑO	TRANSMISIÓN	LADO	DIMENSIONES (mm)
<b>RC-8621</b> 	RAM 700 1.6L	16-20	MAN	DER	
<b>RC-8622</b> 	DODGE DURANGO 3.6/5.7L JEEP GRAND CHEROKEE 3.6/5.7/6.4L TRASERA	12-16 11-20	AUT AUT	DER/IZQ DER/IZQ	
<b>RC-8623</b> 	FORD FIGO 1.5L	16-20	MAN	DER/IZQ	
<b>RC-8628</b> 	HONDA CITY 1.5L HONDA FIT 1.5L	15-20 15-20	CVT CVT	DER / IZQ DER / IZQ	
<b>RC-8629</b> 	HONDA CITY 1.5L	15-20	MAN	DER / IZQ	



# JUNTAS LADO CAJA



					
No.DE PARTE	APLICACIÓN	AÑO	TRANSMISIÓN	LADO	DIMENSIONES (mm)
<b>RC-8635</b> 	FORD FIESTA 1.6L	12-19	MAN	IZQ	
<b>RC-8636</b> 	FORD FIESTA 1.6L	12-19	MAN	DER	
<b>RC-8638</b> 	FORD FOCUS 2.0L	12-18	AUT	IZQ	
<b>RC-8639</b> 	FORD FOCUS 2.0L	12-18	AUT	DER	
<b>RC-8642</b> 	CHEVROLET AVEO 1.5L	19-	MAN	DER/IZQ	

					
No.DE PARTE	APLICACIÓN	AÑO	TRANSMISIÓN	LADO	DIMENSIONES (mm)
<b>RC-8643</b> 	CHEVROLET CAVALIER 1.5L	18-	AUT	IZQ	 <p>Technical drawing of the RC-8643 side joint. It shows a shaft with a 22-tooth gear on the left and a 22-tooth gear on the right. The shaft diameter is <math>\phi 35</math>. The distance from the left gear to the shaft end is 80 mm, and the distance from the right gear to the shaft end is 132 mm. The total length of the shaft is 132 mm.</p>
<b>RC-8644</b> 	CHEVROLET CAVALIER 1.5L	18-	AUT	DER	 <p>Technical drawing of the RC-8644 side joint. It shows a shaft with a 22-tooth gear on the left and a 22-tooth gear on the right. The shaft diameter is <math>\phi 35</math>. The distance from the left gear to the shaft end is 78 mm, and the distance from the right gear to the shaft end is 75.5 mm. The total length of the shaft is 153.5 mm.</p>
<b>RC-8651</b> 	CHEVROLET AVEO 1.6L TIPO VASO	08-18	MAN	DER/IZQ	 <p>Technical drawing of the RC-8651 side joint. It shows a shaft with a 22-tooth gear on the left and a 34-tooth gear on the right. The shaft diameter is <math>\phi 35</math>. The distance from the left gear to the shaft end is 89 mm, and the distance from the right gear to the shaft end is 80 mm. The total length of the shaft is 169 mm.</p>
<b>RC-8653</b> 	CHEVROLET SONIC 1.8L	12-18	AUT	DER	 <p>Technical drawing of the RC-8653 side joint. It shows a shaft with a 30-tooth gear on the left and a 22-tooth gear on the right. The shaft diameter is <math>\phi 35</math>. The distance from the left gear to the shaft end is 84 mm, and the distance from the right gear to the shaft end is 75 mm. The total length of the shaft is 159 mm.</p>



A large rectangular area with a black border, filled with horizontal light blue and white stripes, serving as a template for notes.

**RACE**

®

**BALEROS  
HOMOCÍNETICOS**










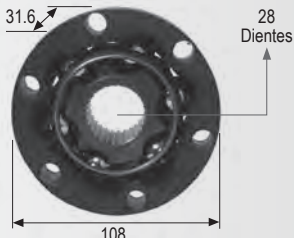
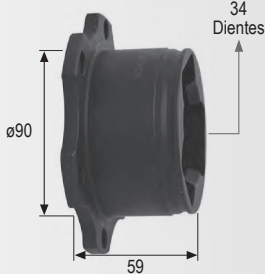








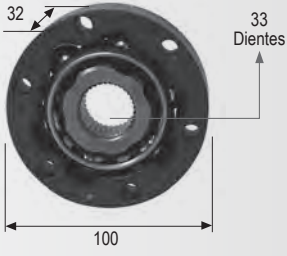
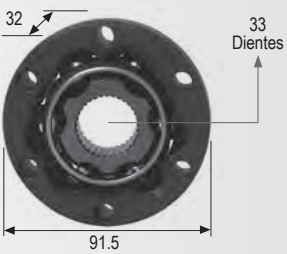
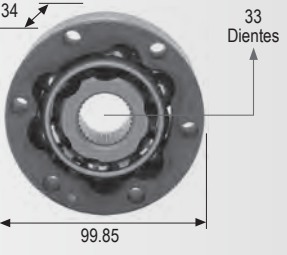
**CONSECUTIVO POR NÚMERO DE PARTE**



 No.DE PARTE	 APLICACIÓN	 AÑO	 TRANSMISIÓN	 LADO	 DIMENSIONES (mm)
<b>RC-6614</b>	VW GOLF/JETTA A4 1.8/2.0L	98-08	MAN	DER / IZQ	
<b>RC-7002</b>	VW EUROVAN 2.5L VW EUROVAN TDI 1.9L	01-04 06-09	MAN MAN	IZQ IZQ	
<b>RC-7018</b>	VW GOLF 1.4L	14-	MAN	DER / IZQ	
<b>RC-7021</b>	JEEP GRAND CHEROKEE 4.0/4.7L JEEP LIBERTY 3.7L	99-04 07-12	MAN / AUT MAN / AUT	CARDAN CARDAN	
<b>RC-7329</b> 	FIAT PALIO	2005	MAN / AUT	DER / IZQ	



					
No.DE PARTE	APLICACIÓN	AÑO	TRANSMISIÓN	LADO	DIMENSIONES (mm)
<b>RC-7446</b>	VW GOLF A4 2.0L VW JETTA A4 1.8L VW JETTA A4 2.0L VW JETTA A4 VR6 2.8L VW NEW BEETLE 1.8L VW NEW BEETLE 2.0L	00-05 99-05 99-10 99-03 99-05 99-05	AUT MAN/AUT AUT MAN/AUT MAN/AUT AUT	DER / IZQ DER / IZQ DER / IZQ DER / IZQ DER / IZQ DER / IZQ	
<b>RC-7480</b>	TOYOTA 4 RUNNER	86-95	AUT	DER	
<b>RC-7482</b>	AUDI A4 1.8L	02-08	MAN / AUT	DER / IZQ	
<b>RC-7489</b>	VW EUROVAN 2.5L	01-04	MAN	IZQ	
<b>RC-7497</b>	VW GOLF A3 1.8/2.0L VW JETTA A3 1.8/2.0L	93-99 93-99	AUT AUT	DER / IZQ DER / IZQ	

 No.DE PARTE	 APLICACIÓN	 AÑO	 TRANSMISIÓN	 LADO	 DIMENSIONES (mm)
<b>RC-7499</b>	AUDI 4000 QUATTRO 2.2L AUDI 4000S 1.8L AUDI A4 QUATTRO 2.8L AUDI TT QUATTRO 1.8L VW BEETLE 2.0L	84-87 84-87 96-02 00-02 98-04	MAN MAN MAN MAN MAN	DER/IZQ DER/IZQ DER/IZQ DER/IZQ DER/IZQ	
<b>RC-7501</b>	AUDI 80 2.0L FORD AEROSTAR VW SEDAN 1.5/1.6L	88-92 91-97 67-79	AUT AUT MAN	DER / IZQ DER / IZQ DER / IZQ	
<b>RC-7510</b>	AUDI A1 5 VELOCIDADES 1.4L AUDI A3 5 VELOCIDADES 1.4L SEAT ALTEA 5 VELOCIDADES 2.0L SEAT CORDOBA 5 VELOCIDADES 1.6/2.0L SEAT IBIZA 5 VELOCIDADES 1.6/2.0L SEAT LEON 5 VELOCIDADES 2.0L VW BEETLE 5 VELOCIDADES 2.0L VW BORA 5 VELOCIDADES 2.0L VW CLASICO 5 VELOCIDADES 2.0L VW JETTA A4 5 VELOCIDADES 2.0L VW JETTA A6 5 VELOCIDADES 2.0L VW TIGUAN 4 MOTION 2.0L	11-17 08-17 04-10  06-09  03-15 06-16 98-10 06-10 11-15 99-10 11-17 10-16	MAN MAN MAN  MAN  MAN MAN MAN MAN MAN MAN MAN	DER / IZQ DER / IZQ DER / IZQ  DER / IZQ  DER / IZQ DER / IZQ DER / IZQ DER / IZQ DER / IZQ DER / IZQ DER / IZQ DER / IZQ	






RACE		18 21			RACE
No.DE PARTE	APLICACIÓN	AÑO	TRANSMISIÓN	LADO	DIMENSIONES (mm)
<b>RC-8196</b>	VW CABRIO 2.0L VW GOLF A3 2.0L VW JETTA A3 2.0L	96-98 96-98 96-98	AUT AUT AUT	DER/IZQ DER/IZQ DER/IZQ	<p>*Angular Adjusted Roller</p>
<b>RC-8445</b>	SEAT ALHAMBRA VW SHARAN	06-08 06-08	AUT AUT	DER / IZQ DER / IZQ	
<b>RC-8490</b>	AUDI Q7 3.2/3.6/4.2/3.0L VW AMAROK TDI 2.0L VW TOUAREG 3.2/4.2L VW TOUAREG 3.6/4.2L VW TOUAREG TDI 3.0L	06-19 10-20 03-09 11-18 11-18	MAN / AUT MAN / AUT MAN / AUT MAN / AUT MAN / AUT	DER / IZQ DER / IZQ DER / IZQ DER / IZQ DER / IZQ	

# RACE

®












## FLECHAS COMPLETAS










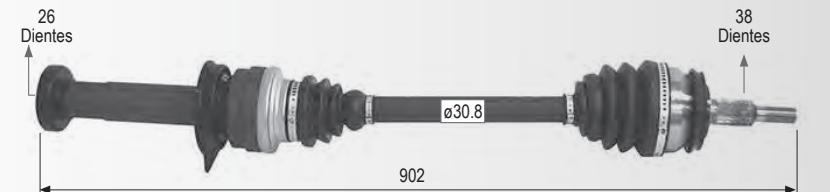



CONSECUTIVO POR NÚMERO DE PARTE

# FLECHAS COMPLETAS

























					
No.DE PARTE	APLICACIÓN	AÑO	TRANSMISIÓN	LADO	DIMENSIONES (mm)
<b>RF-8000</b>	PEUGEOT GRAND RAID 1.6L C/ABS PEUGEOT PARTNER 1.6L C/ABS	08-12 04-12	MAN MAN	IZQ IZQ	 <p>25 Dientes ABS 29 Dientes M24x1.5 24 Dientes</p>
<b>RF-8001</b>	PEUGEOT GRAND RAID 1.6L C/ABS PEUGEOT PARTNER 1.6L C/ABS	08-12 04-12	MAN MAN	DER DER	 <p>25 Dientes ABS 29 Dientes M24x1.5 24 Dientes</p>
<b>RF-8002</b>	TOYOTA COROLLA 1.8L C/ABS TOYOTA MATRIX 1.8L C/ABS	03-08 03-08	AUT AUT	IZQ IZQ	 <p>26 Dientes ABS 48 Dientes M22x1.5 20 Dientes</p>
<b>RF-8004</b>	TOYOTA SIENNA 3.3L C/ABS TOYOTA SIENNA 3.5L C/ABS	04-06 07-10	AUT AUT	IZQ IZQ	 <p>30 Dientes ABS 48 Dientes M22x1.5 24 Dientes</p>
<b>RF-8005</b>	TOYOTA RAV-4 2.4/2.5L	06-12	AUT	IZQ	 <p>26 Dientes M22x1.5 24 Dientes</p>

					
No.DE PARTE	APLICACIÓN	AÑO	TRANSMISIÓN	LADO	DIMENSIONES (mm)
<b>RF-8006</b>	RENAULT TRAFIC 1.9L DIESEL	07-13	MAN	IZQ	
<b>RF-8007</b>	FORD TRANSIT 2.2L 5 VEL C/ABS	07-12	MAN	IZQ	
<b>RF-8008</b>	VOLKSWAGEN EUROVAN 1.9L TDI VOLKSWAGEN TRANSPORTER 2.0L TDI	06-09 11-19	MAN MAN	IZQ IZQ	
<b>RF-8009</b>	VOLKSWAGEN EUROVAN 1.9L TDI	06-09	MAN	DER	
<b>RF-8010</b>	TOYOTA SIENNA 3.3L C/ABS TOYOTA SIENNA 3.5L C/ABS	04-06 07-10	AUT AUT	DER DER	

# FLECHAS COMPLETAS



























					
No.DE PARTE	APLICACIÓN	AÑO	TRANSMISIÓN	LADO	DIMENSIONES (mm)
<b>RF-8012</b>	TOYOTA COROLLA 1.8L C/ABS TOYOTA MATRIX 1.8L C/ABS	03-08 03-08	AUT AUT	DER DER	
<b>RF-8013</b>	FORD TRANSIT 2.2L 5 VEL C/ABS	07-12	MAN	DER	
<b>RF-8018</b>	FORD COURIER 1.6L FORD FIESTA 1.6L FORD IKON 1.6L FORD KA 1.6L	01-12 2001 03-05 01-08	MAN MAN MAN MAN	DER DER DER DER	
<b>RF-8019</b>	FORD COURIER 1.6L FORD FIESTA 1.6L FORD IKON 1.6L FORD KA 1.6L	01-12 2001 03-05 01-08	MAN MAN MAN MAN	IZQ IZQ IZQ IZQ	
<b>RF-8020</b>	NISSAN TSUBAME 1.6L NISSAN TSURU II 1.6L NISSAN TSURU III 1.6L	93-97 88-91 92-17	MAN / AUT MAN / AUT MAN / AUT	DER DER DER	

					
No.DE PARTE	APLICACIÓN	AÑO	TRANSMISIÓN	LADO	DIMENSIONES (mm)
<b>RF-8021</b>	NISSAN PLATINA 1.6L S/ABS RENAULT CLIO 1.6L S/ABS	02-10 02-10	MAN / AUT MAN / AUT	IZQ IZQ	
<b>RF-8022</b>	NISSAN PLATINA 1.6L S/ABS RENAULT CLIO 1.6L S/ABS	02-10 02-10	MAN / AUT MAN / AUT	DER DER	
<b>RF-8023</b>	CHEVROLET CHEVY 1.6L	96-12	MAN / AUT	IZQ	
<b>RF-8025</b>	NISSAN TSUBAME 1.6L NISSAN TSURU II 1.6L NISSAN TSURU III 1.6L	93-97 88-91 92-17	MAN / AUT MAN / AUT MAN / AUT	IZQ IZQ IZQ	
<b>RF-8026</b>	RENAULT KANGOO 1.6L	04-14	MAN	IZQ	

# FLECHAS COMPLETAS














					
No.DE PARTE	APLICACIÓN	AÑO	TRANSMISIÓN	LADO	DIMENSIONES (mm)
RF-8027	RENAULT KANGOO 1.6L	04-14	MAN	DER	
RF-8032	FORD TRANSIT 2.2L 6 VEL	13-19	MAN	DER	
RF-8033	FORD TRANSIT 2.2L 6 VEL	13-19	MAN	IZQ	
RF-8035	 VOLKSWAGEN TRANSPORTER 2.0L TDI	11-19	MAN	DER	
RF-8037	 CHEVROLET CHEVY 1.6L	94-12	MAN	DER	

					
No.DE PARTE	APLICACIÓN	AÑO	TRANSMISIÓN	LADO	DIMENSIONES (mm)
RF-8044	TOYOTA YARIS 1.5L	05-16	MAN	DER	 <p>26 Dientes</p> <p>M22x1.5</p> <p>895</p> <p>23 Dientes</p>
RF-8045	TOYOTA YARIS 1.5L	05-16	MAN	IZQ	 <p>26 Dientes</p> <p>M22x1.5</p> <p>652</p> <p>23 Dientes</p>
RF-8046	NISSAN KICKS 1.6L	18-	CVT	DER	 <p>25 Dientes</p> <p>M22x1.5</p> <p>947</p> <p>25 Dientes</p>
RF-8047	NISSAN KICKS 1.6L	18-	CVT	IZQ	 <p>25 Dientes</p> <p>M22x1.5</p> <p>663</p> <p>25 Dientes</p>
RF-8053	HYUNDAI GRAND i10 1.2L C/ABS	15-19	MAN	DER	 <p>25 Dientes</p> <p>M22x1.5</p> <p>913</p> <p>25 Dientes</p>



# FLECHAS COMPLETAS



					
No.DE PARTE	APLICACIÓN	AÑO	TRANSMISIÓN	LADO	DIMENSIONES (mm)
RF-8054	HYUNDAI GRAND i10 1.2L C/ABS	15-19	MAN	IZQ	 <p>31 Dientes M22x1.5 648 41 Dientes</p>
RF-8057	FORD FIESTA 1.6L	11-18	MAN	IZQ	 <p>25 Dientes M22x1.5 622 23 Dientes</p>
RF-8059	FORD FOCUS 2.0L	12-19	AUT	IZQ	 <p>27 Dientes M22x1.5 610 34 Dientes</p>
RF-8063	CHEVROLET AVEO 1.5L	19-	MAN	IZQ	 <p>33 Dientes M20x1.5 629 34 Dientes</p>
RF-8066	CHEVROLET CAVALIER 1.5L	18-	AUT	DER	 <p>33 Dientes M22x1.5 945 32 Dientes</p>

**RACE**

















®








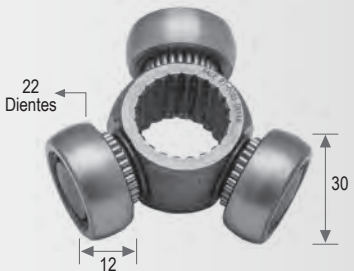





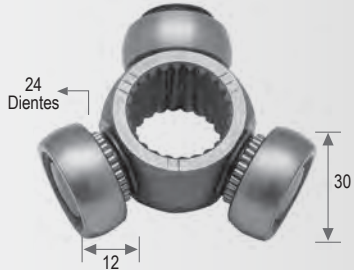


**TRÍPODES**














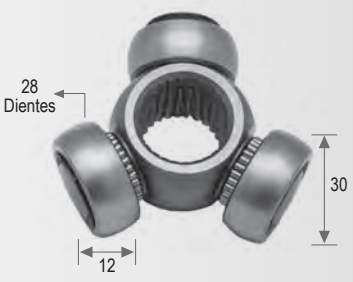




**CONSECUTIVO POR NÚMERO DE PARTE**








					
No.DE PARTE	APLICACIÓN	AÑO	TRANSMISIÓN	LADO	DIMENSIONES (mm)
<b>RT-5000</b>	 CHEVROLET MATIZ 1.0L PONTIAC MATIZ 1.0L	12-15 04-11	MAN MAN	DER / IZQ DER / IZQ	
<b>RT-5001</b>	 DODGE ATOS 1.0L	01-04	MAN	DER / IZQ	
<b>RT-5002</b>	 DODGE ATOS 1.1L	05-12	MAN	DER / IZQ	
<b>RT-5003</b>	 FORD COURIER 1.6L FORD FIESTA 1.3L FORD FOCUS 2.0L SOHC FORD IKON 1.6L FORD KA 1.6L FORD MONDEO 2.0/2.5L JAGUAR X-TYPE 3.0L MINI MINI COOPER 1.6L NISSAN PLATINA 1.6L PEUGEOT 206 1.6L RENAULT CLIO 1.6L	01-12 98-10 00-03 05-13 01-08 01-07 02-08 02-06 02-10 00-08 02-10	MAN MAN MAN MAN MAN AUT AUT MAN MAN MAN MAN	DER / IZQ DER / IZQ DER / IZQ DER / IZQ DER / IZQ DER / IZQ DER / IZQ DER / IZQ DER / IZQ DER / IZQ DER / IZQ	
<b>RT-5004</b>	 CHEVROLET AVEO 1.8L DODGE NEON 2.0L DODGE PT CRUISER 2.4L PEUGEOT 206 1.8L	08-19 00-01 01-10 00-08	MAN AUT AUT MAN	DER / IZQ DER / IZQ DER / IZQ DER / IZQ	

					
No.DE PARTE	APLICACIÓN	AÑO	TRANSMISIÓN	LADO	DIMENSIONES (mm)
<b>RT-5005</b> 	FORD IKON 1.6L RENAULT CLIO SPORT 2.0L RENAULT KANGOO 1.6L	98-10 02-04 04-12	MAN MAN MAN	DER / IZQ DER / IZQ DER / IZQ	
<b>RT-5006</b> 	DODGE NEON 2.0L DODGE PT CRUISER 2.4L	00-05 00-10	MAN MAN/AUT	DER / IZQ DER / IZQ	
<b>RT-5007</b> 	CHEVROLET ASTRA 1.8L EUROPA FORD FOCUS 2.0L DADO LOCO HONDA CIVIC 1.7L HONDA CIVIC 1.8L MAZDA MAZDA 3 2.0L MAZDA MAZDA 5 2.3L	06-08 02-06 01-05 06-11 05-10 05-10	MAN AUT AUT MAN AUT AUT	DER / IZQ DER / IZQ DER / IZQ DER / IZQ DER / IZQ DER / IZQ	
<b>RT-5008</b> 	FORD TOPAZ MEXICANO NISSAN TSURU I 1.6L NISSAN TSURU II 1.6L NISSAN TSURU III 1.6L	84-94 84-87 88-92 92-03	MAN MAN MAN MAN	DER / IZQ DER / IZQ DER / IZQ DER / IZQ	
<b>RT-5009</b> 	CHEVROLET CAPTIVA SPORT 2.4L CHEVROLET EQUINOX 3.4L NISSAN SENTRA 1.8L PONTIAC TORREN 3.4L TOYOTA CAMRY 2.2L VOLVO V70 2.4L SIN TURBO	08-13 05-08 07-12 05-08 97-00 01-07	AUT AUT MAN AUT AUT AUT	DER / IZQ DER / IZQ DER / IZQ DER / IZQ DER / IZQ DER / IZQ	



					
No.DE PARTE	APLICACIÓN	AÑO	TRANSMISIÓN	LADO	DIMENSIONES (mm)
<b>RT-5010</b>	 CHEVROLET CAVALIER 2.2L CHEVROLET CAVALIER 2.4L Z24 CHEVROLET CENTURY CHEVROLET CUTLASS FORD COUGAR FORD GHIA FORD THUNDERBIRD	90-98 94-98 90-98 90-98 88-91 92-94 88-91	AUT MAN AUT MAN MAN MAN MAN	DER / IZQ DER / IZQ DER / IZQ DER / IZQ DER / IZQ DER / IZQ DER / IZQ	
<b>RT-5011</b>	 BMW X5 3.0L FORD FIVE HUNDRED 3.0L NISSAN X-TRAIL 2.5L TOYOTA CAMRY 3.5L TOYOTA COROLLA 1.8L TOYOTA HIGHLANDER 3.3L	00-07 05-07 02-13 02-10 02-03 04-07	AUT AUT AUT AUT MAN AUT	DER / IZQ DER / IZQ DER / IZQ DER / IZQ DER / IZQ DER / IZQ	
<b>RT-5012</b>	 CHEVROLET CHEVY 1.6L CHEVROLET CHEVY 1.6L DODGE NEON 2.0L SOHC FORD ESCORT 2.0L DOHC FORD TEMPO NISSAN PLATINA 1.6L RENAULT CLIO 1.6L	95-06 06-12 94-99 97-03 92-94 02-10 02-10	MAN MAN MAN MAN MAN MAN MAN	DER/IZQ DER/IZQ DER/IZQ DER/IZQ DER/IZQ DER/IZQ DER/IZQ	
<b>RT-5013</b>	 FORD TRANSIT 2.2L	07-13	MAN	DER / IZQ	
<b>RT-5014</b>	 AUDI TT 1.8L AUDI TT QUATTRO 1.8L VW GOLF 2.0L VW JETTA 1.8/2.0L VW NEW BETTLE 1.8/2.0L	00-02 00-02 00-05 99-04 99-05	AUT AUT AUT AUT AUT	DER/IZQ DER/IZQ DER/IZQ DER/IZQ DER/IZQ	

No.DE PARTE	APLICACIÓN	AÑO	TRANSMISIÓN	LADO	DIMENSIONES (mm)
<b>RT-5015</b>	ACURA RSX 2.0L HONDA ACCORD 2.4L HONDA CIVIC 2.0L HONDA CR-V 2.4L	02-06 03-09 06-07 02-06	AUT AUT MAN AUT	DER / IZQ DER / IZQ DER / IZQ DER / IZQ	 <p>32 Dientes</p> <p>15</p> <p>36</p>
<b>RT-5016</b>	ACURA RDX 2.3L AUDI A3 2.0L VW BEETLE 1.8/2.0L VW BORA 2.0/2.5L VW CLASICO 2.0/2.5L	07-10 05-09 06-09 06-10 11-16	AUT AUT AUT AUT AUT	DER/IZQ DER/IZQ DER/IZQ DER/IZQ DER/IZQ	 <p>32 Dientes</p> <p>14</p> <p>41.27</p>
<b>RT-5017</b>	FORD TAURUS C/SEGURO FORD THUNDERBIRD C/SEGURO FORD WINDSTAR 3.8L C/SEGURO PONTIAC AZTEK 3.4L C/SEGURO TOYOTA CAMRY 1.8L C/SEGURO	88-95 90-97 96-03 01-05 92-01	MAN MAN AUT AUT AUT	DER / IZQ DER / IZQ DER / IZQ DER / IZQ DER / IZQ	 <p>32 Dientes</p> <p>12</p> <p>37</p>
<b>RT-5018</b>	CHRYSLER CARAVAN CHRYSLER PACIFICA 3.8/4.0L CHRYSLER SEBRING 2.4L CHRYSLER TOWN & COUNTRY 3.3/3.8L CHRYSLER VOYAGER 3.3L DODGE CIRRUS 2.4L DODGE STRATUS 2.4L DODGE STRATUS 2.4L 3 VEL NISSAN LUCINO 1.6L NISSAN SENTRA 2.0L NISSAN TSURU III 1.6L	96-07 04-08 01-06 96-07 96-07 96-05 96-05 98-00 96-98 95-06 00-03	AUT AUT AUT AUT AUT MAN/AUT MAN AUT MAN MAN MAN	DER/IZQ DER/IZQ DER/IZQ DER/IZQ DER/IZQ DER/IZQ DER/IZQ DER/IZQ DER/IZQ DER/IZQ DER/IZQ DER/IZQ	 <p>32 Dientes</p> <p>12.2</p> <p>37</p>
<b>RT-5019</b>	FIAT MOBI 1.0L FIAT UNO 1.4L	17-20 13-20	MAN MAN	DER / IZQ DER / IZQ	 <p>21 Dientes</p> <p>10.7</p> <p>24</p>

# TRÍPODES




RACE		18 21			RACE
No.DE PARTE	APLICACIÓN	AÑO	TRANSMISIÓN	LADO	DIMENSIONES (mm)
<b>RT-5021</b>	FORD ECOSPORT 2.0L FORD FOCUS 2.0L HONDA CIVIC 1.7L NISSAN TIIDA 1.8/1.6L NISSAN TSURU III 1.6L	04-12 00-12 01-05 07-19 03-17	MAN/AUT MAN/AUT MAN MAN MAN	DER/IZQ DER/IZQ DER/IZQ DER/IZQ DER/IZQ	
<b>RT-5022</b>	CHEVROLET BEAT 1.2L CHEVROLET SPARK 1.2L	18- 12-16	MAN MAN	DER / IZQ DER / IZQ	
<b>RT-5024</b>	TOYOTA YARIS 1.5L	06-15	MAN	DER / IZQ	
<b>RT-5026</b>	MAZDA MAZDA 3 2.0/2.5L	13-18	AUT	DER / IZQ	

# RACE

®

**BALEROS SOPORTE**  
FLECHAS HOMOCÍNETICAS








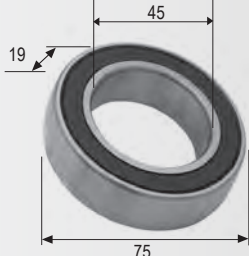



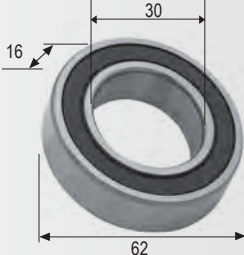


**CONSECUTIVO POR NÚMERO DE PARTE**



# BALEROS SOPORTE FLECHAS HOMOCÍNETICAS



					
No.DE PARTE	APLICACIÓN	AÑO	TRANSMISIÓN	LADO	DIMENSIONES (mm)
<b>RB-100</b> 	FORD TRANSIT 2.2L FORD FIESTA 1.6L FORD FOCUS 2.0L FORD FOCUS EUROPA FORD FIGO 1.5L FORD ESCAPE 2.5L FORD ECOSPORT 2.0L FORD MONDEO VOLVO S40 VOLVO V40	07-19 01-19 00-19 08-11 16-20 13-20 04-20 00-07 04-12 13-18	MAN / AUT MAN / AUT MAN / AUT MAN / AUT MAN / AUT MAN / AUT MAN / AUT MAN / AUT MAN / AUT MAN / AUT	DER DER DER DER DER DER DER DER DER DER	
<b>RB-101</b> 	"VW EUROVAN 1.9L VW TRANSPORTER 2.0L"	06-10 11-18	MAN / AUT MAN / AUT	DER DER	
<b>RB-102</b> 	FIAT DUCATO 2.3L PEUGEOT MANAGER 2.2L"	08-18 09-17	MAN / AUT MAN / AUT	DER DER	

**RACE**









®

**CUBREPOLVOS  
LADO RUEDA**



**CONSECUTIVO POR NÚMERO DE PARTE**



					
No.DE PARTE	APLICACIÓN	AÑO	TRANSMISIÓN	LADO	DIMENSIONES (mm)
<b>BR-2600</b>	CHEVROLET GEO METRO 1.0L	89-94	MAN	DER/IZQ	
	CHEVROLET SWIFT 1.3L	89-94	MAN	DER/IZQ	
	DODGE ATOS 1.1L	05-12	MAN	DER/IZQ	
	DODGE ATOS 1.0L	01-04	MAN	DER/IZQ	
	DODGE I10 1.1L	12-14	MAN	DER/IZQ	
	FORD FIESTA 1.3/1.4L	98-01	MAN	DER/IZQ	
	MINI MINICOOPER 1.6L SUPER-CARGADO	02-06	MAN/AUT	DER/IZQ	
SUZUKI SWIFT 1.4L	12-16	AUT	DER/IZQ		
<b>BR-2601</b>	AUDI A1 1.4L TURBO	11-16	AUT	DER/IZQ	
	AUDI A3 1.4L TURBO	10-17	AUT	DER/IZQ	
	AUDI A3 1.8L TURBO	10-13	AUT	DER/IZQ	
	AUDI A3 2.0L TFSI	05-16	AUT	DER/IZQ	
	AUDI A4 2.0L TFSI	05-16	AUT	DER/IZQ	
	AUDI TT 2.0L TFSI	05-16	AUT	DER/IZQ	
	DODGE RAM 1500 3.7/4.7/5.7L 4WD	03-11	AUT	DER/IZQ	
	FORD EXPEDITION 4.6/5.4L	03-06	AUT	DER/IZQ	
	FORD F-150 4.2/4.6/5.4L	04-08	AUT	DER/IZQ	
	LINCOLN NAVIGATOR 4.6/5.4L	03-06	AUT	DER/IZQ	
	SEAT ALTEA 2.0L TFSI	06-09	AUT	DER/IZQ	
	SEAT ALTEA XL 2.0L TFSI	08-09	AUT	DER/IZQ	
	SEAT LEON 1.8L TSI	09-17	AUT	DER/IZQ	
	SEAT LEON 2.0L CUPRA/FR	05-16	AUT	DER/IZQ	
	SEAT TOLEDO 1.4L TFSI	13-16	AUT	DER/IZQ	
	SEAT TOLEDO 1.8/2.0L NATURAL ASPIRADO	05-06	AUT	DER/IZQ	
	VW ALHAMBRA 1.8L TURBO	02-08	AUT	DER/IZQ	
	VW BORA 1.9L TDI	07-09	AUT	DER/IZQ	
	VW BORA 2.5L	06-10	AUT	DER/IZQ	
	VW CADDY 1.2L TSI	17-	MAN	DER/IZQ	
	VW CC 2.0L FSI	09-10	AUT	DER/IZQ	
	VW EOS 2.0L DSG	2010	AUT	DER/IZQ	
	VW EUROVAN 1.9L TDI	06-09	MAN	DER/IZQ	
	VW EUROVAN 2.5L L5	01-04	MAN	DER/IZQ	
	VW GOLF 1.4L TFSI	13-20	AUT	DER/IZQ	
	VW GTI 2.0L TFSI	06-15	AUT	DER/IZQ	
	VW JETTA A6 2.0L GLI	11-17	AUT	DER/IZQ	
	VW JETTA A6 2.0L TDI	11-16	AUT	DER/IZQ	
	VW JETTA A6 2.5L L5	11-16	AUT	DER/IZQ	
	VW PASSAT 2.0L FSI	07-10	AUT	DER/IZQ	
	VW SHARAN 1.8L TURBO	02-08	AUT	DER/IZQ	
VW TIGUAN 1.4L TFSI	13-20	AUT	DER/IZQ		
VW TIGUAN 2.0L TFSI	09-18	AUT	DER/IZQ		
VW TRANSPORTER 2.0L TDI	10-20	MAN	DER/IZQ		
<b>BR-2602</b>	CHEVROLET CHEVY 1.6L C/ABS	09-12	MAN	DER/IZQ	
	CHEVROLET MATIZ 1.0L	04-15	MAN	DER/IZQ	
	DODGE ATTITUDE 1.4/1.6L C/ABS	06-11	MAN/AUT	DER/IZQ	
	DODGE ATTITUDE 1.4L S/ABS	12-14	MAN	DER/IZQ	
	DODGE ATTITUDE 1.6L C/ABS	12-14	AUT	DER/IZQ	
	FORD CONTOUR 2.0L C/ABS	95-00	MAN/AUT	DER/IZQ	
	FORD COUGAR 2.0L C/ABS	00-02	MAN/AUT	DER/IZQ	
	FORD COURIER 1.6L	02-12	MAN	DER/IZQ	
	FORD ECOSPORT 2.0L	04-09	AUT	DER/IZQ	
	FORD ESCORT EXP	83-90	MAN/AUT	DER/IZQ	
FORD ESCORT 1.9L S/ABS	94-96	MAN/AUT	DER/IZQ		

\*Las cotas corresponden a largo total y diámetros internos.



No.DE PARTE

APLICACIÓN

AÑO

TRANSMISIÓN

LADO

DIMENSIONES (mm)

**BR-2602**

FORD ESCORT L4 C/ABS	94-00	MAN	DER/IZQ
FORD ESCORT L4 ZX2	94-99	MAN	DER/IZQ
FORD FIESTA 1.6L	00-10	MAN	DER/IZQ
FORD FOCUS 2.0L	00-11	MAN/AUT	DER/IZQ
FORD FOCUS 2.0L EUROPA	08-11	MAN/AUT	DER/IZQ
FORD FUSION 2.3L	06-09	AUT	DER/IZQ
FORD IKON 1.6L	03-07	MAN	DER/IZQ
FORD KA 1.6L	01-08	MAN	DER/IZQ
FORD MYSTIQUE 2.0L C/ABS	95-00	MAN/AUT	DER/IZQ
FORD TEMPO 2.3L	84-90	MAN/AUT	DER/IZQ
FORD TOPAZ 2.3L	84-94	MAN/AUT	DER/IZQ
MAZDA MAZDA 2 1.5L	12-15	MAN/AUT	DER/IZQ
MAZDA MAZDA 3 2.0/2.5L	10-13	AUT	DER/IZQ
MAZDA MAZDA 6 2.3L	03-08	AUT	DER/IZQ
MERCURY LYNX LN7	83-87	MAN/AUT	DER/IZQ
MERCURY MILAN 2.3L	08-09	AUT	DER/IZQ
MERCURY TRACER L4	94-98	AUT	DER/IZQ
MINI MINICOOPER 1.6L ASPIRACION NAT.	03-06	AUT	DER/IZQ
NISSAN PLATINA 1.6L C/ABS	02-10	MAN/AUT	DER/IZQ
NISSAN PLATINA 1.6L C/ABS 44D	04-09	MAN/AUT	DER/IZQ
NISSAN PLATINA 1.6L S/ABS	02-10	MAN	DER/IZQ
PEUGEOT 206 1.4L	00-08	MAN	DER/IZQ
PEUGEOT 206 1.4L	00-09	MAN	DER/IZQ
RENAULT CLIO 1.6L C/ABS	02-10	MAN/AUT	DER/IZQ
RENAULT CLIO 1.6L C/ABS 44D	04-09	MAN/AUT	DER/IZQ
RENAULT CLIO 1.6L S/ABS	02-10	MAN	DER/IZQ
RENAULT KANGOO 1.6L	04-18	MAN	DER/IZQ
RENAULT KANGOO 1.6L	04-18	MAN	DER/IZQ
RENAULT KANGOO 1.6L	05-17	MAN	DER/IZQ
RENAULT KANGOO 1.6L C/ABS	04-10	MAN/AUT	DER/IZQ
RENAULT KANGOO 1.6L C/ABS 44D	04-10	MAN/AUT	DER/IZQ
SUZUKI SWIFT 1.5L C/ABS	08-11	MAN	DER/IZQ
VOLVO S40 2.4L	04-10	AUT	DER/IZQ



**BR-2603**

BUICK CENTURY 2.2L C/ABS	85-95	MAN/AUT	DER/IZQ
BUICK CENTURY 2.2L S/ABS	85-95	MAN/AUT	DER/IZQ
BUICK CENTURY 2.8L	82-88	MAN/AUT	DER/IZQ
BUICK CENTURY 2.8L	87-90	MAN/AUT	DER/IZQ
BUICK CENTURY 2.8L S/ABS	82-89	MAN/AUT	DER/IZQ
BUICK SKYHAWK 2.8L S/ABS	82-89	MAN/AUT	DER/IZQ
BUICK SKYLARK S/ABS	80-96	MAN/AUT	DER/IZQ
CADILLAC CIMARRON 1.8/2.0/2.8L S/ABS	82-86	MAN/AUT	DER/IZQ
CADILLAC CIMARRON 2.0/2.8L S/ABS	85-95	MAN/AUT	DER/IZQ
CADILLAC CIMARRON 2.8L C/ABS	85-88	MAN/AUT	DER/IZQ
CADILLAC CIMARRON 2.8L S/ABS	86-88	AUT	DER/IZQ
CHEVROLET AVEO 1.6L SEG EXT	07-18	MAN/AUT	DER/IZQ
CHEVROLET BERETTA 2.2L	87-96	MAN/AUT	DER/IZQ
CHEVROLET BERETTA 2.2L C/ABS	90-95	MAN/AUT	DER/IZQ
CHEVROLET BERETTA 2.2L S/ABS	87-95	MAN/AUT	DER/IZQ
CHEVROLET BERETTA 2.8L	87-96	MAN/AUT	DER/IZQ
CHEVROLET BERETTA 2.8L S/ABS	87-95	MAN/AUT	DER/IZQ
CHEVROLET CAPTIVA SPORT 2.4L	08-13	AUT	DER/IZQ
CHEVROLET CAVALIER 1.8/2.8L S/ABS	82-95	MAN/AUT	DER/IZQ
CHEVROLET CAVALIER 2.0/2.2L	85-94	MAN/AUT	DER/IZQ
CHEVROLET CAVALIER 2.2L	95-00	MAN/AUT	DER/IZQ
CHEVROLET CAVALIER 2.2L C/ABS	90-95	MAN/AUT	DER/IZQ
CHEVROLET CAVALIER 2.2L S/ABS	85-95	MAN/AUT	DER/IZQ
CHEVROLET CAVALIER 2.8/3.1L Z24	90-93	MAN/AUT	DER/IZQ












No.DE PARTE	APLICACIÓN	AÑO	TRANSMISIÓN	LADO	DIMENSIONES (mm)

<b>BR-2603</b>	CHEVROLET CELEBRITY 2.8L	86-88	MAN/AUT	DER/IZQ
	CHEVROLET CELEBRITY 2.8L S/ABS	82-90	MAN/AUT	DER/IZQ
	CHEVROLET CITATION 2.8L S/ABS	80-85	MAN/AUT	DER/IZQ
	CHEVROLET CORSICA 2.2/2.8L S/ABS	87-96	MAN/AUT	DER/IZQ
	CHEVROLET CORSICA 2.2L	87-96	MAN/AUT	DER/IZQ
	CHEVROLET CORSICA 2.2L C/ABS	90-95	MAN/AUT	DER/IZQ
	CHEVROLET CORSICA 2.8L	87-96	MAN/AUT	DER/IZQ
	CHEVROLET CRUZE 1.8L	11-16	MAN/AUT	DER/IZQ
	CHEVROLET MERIVA 1.8L	04-08	MAN/AUT	DER/IZQ
	CHEVROLET OPTRA 2.0L	04-10	MAN	DER/IZQ
	CHEVROLET SONIC 1.6L	12-16	MAN	DER/IZQ
	CHEVROLET TORNADO 1.8L	08-11	MAN	DER/IZQ
	CHEVROLET TORNADO 1.8L C/ABS	12-	MAN	DER/IZQ
	CHEVROLET TRAX 1.8L	13-17	MAN/AUT	DER/IZQ
	CHRYSLER CIRRUS 3.5L V6	07-10	AUT	DER/IZQ
	CHRYSLER PT CRUISER 2.4L C/ABS	01-10	MAN/AUT	DER/IZQ
	CHRYSLER PT CRUISER 2.4L S/ABS	01-10	MAN/AUT	DER/IZQ
	DODGE AVENGER 3.5L V6	08-09	AUT	DER/IZQ
	DODGE COLT 1.5L	89-92	MAN/AUT	DER/IZQ
	DODGE JOURNEY 3.5L	09-10	AUT	DER/IZQ
	DODGE NEON 2.0L C/ABS	00-05	MAN/AUT	DER/IZQ
	DODGE NEON 2.0L S/ABS	00-05	MAN/AUT	DER/IZQ
	EAGLE SUMMIT 1.5L	89-92	MAN/AUT	DER/IZQ
	EAGLE SUMMIT WAGON 1.5L	89-92	MAN/AUT	DER/IZQ
	FIAT STRADA 1.6/1.8L	06-12	MAN	DER/IZQ
	FORD AEROSTAR 3.0L	92-97	AUT	DER/IZQ
	FORD CONTOUR 2.5L C/ABS	99-00	MAN/AUT	DER/IZQ
	FORD COUGAR 2.5L C/ABS	00-02	MAN/AUT	DER/IZQ
	FORD EDGE 3.5L AWD	07-13	AUT	DER/IZQ
	FORD ESCAPE 3.0L C/ABS	01-12	AUT	DER/IZQ
	FORD ESCAPE 3.0L S/ABS	01-04	AUT	DER/IZQ
	FORD ESCORT 1.9L	92-96	MAN/AUT	DER/IZQ
	FORD FOCUS 2.0L	12-18	AUT	DER/IZQ
	FORD MYSTIQUE 2.5L C/ABS	95-99	MAN/AUT	DER/IZQ
	FORD TEMPO 2.3L	92-98	MAN/AUT	DER/IZQ
	FORD TOPAZ 2.3L	92-94	MAN/AUT	DER/IZQ
	FORD TOPAZ 2.3L	86-91	MAN/AUT	DER/IZQ
	HONDA ACCORD 2.4L L4	03-07	AUT	DER/IZQ
	HONDA ODYSSEY 3.5L	05-10	AUT	DER/IZQ
	MAZDA CX7 2.3/2.5L	07-12	AUT	DER/IZQ
	MAZDA MAZDA 3 2.0/2.3L	04-09	MAN	DER/IZQ
	NISSAN SENTRA 2.0L	07-12	MAN/CVT	DER/IZQ
	OLDSMOBILE CALAIS 2.8L S/ABS	85-87	MAN/AUT	DER/IZQ
	OLDSMOBILE CIERA 2.5L S/ABS	82-93	MAN/AUT	DER/IZQ
	OLDSMOBILE CUTLASS 2.8L	87-90	MAN/AUT	DER/IZQ
OLDSMOBILE FIRENZA 1.8/2.0L S/ABS	82-84	MAN/AUT	DER/IZQ	
OLDSMOBILE FIRENZA 2.0/2.8L S/ABS	85-88	AUT	DER/IZQ	
OLDSMOBILE FIRENZA 2.0/2.8L S/ABS	85-86	MAN	DER/IZQ	
OLDSMOBILE OMEGA S/ABS	80-84	MAN/AUT	DER/IZQ	
PEUGEOT GRAND RAID 1.6L	08-12	MAN	DER/IZQ	
PEUGEOT PARTNER 1.6L	04-12	MAN	DER/IZQ	
PONTIAC 6000 S/ABS	82-91	MAN/AUT	DER/IZQ	
PONTIAC FIERO 2.8L S/ABS	85-88	AUT	DER/IZQ	
PONTIAC G3 1.6L SEGURO EXTERNO	07-09	MAN	DER/IZQ	
PONTIAC GRAND AM S/ABS	85-96	MAN/AUT	DER/IZQ	
PONTIAC GRAND AM L4	85-91	AUT	DER/IZQ	
PONTIAC PHOENIX S/ABS	80-84	MAN/AUT	DER/IZQ	
PONTIAC SOMERSET S/ABS	86-87	MAN/AUT	DER/IZQ	
PONTIAC SUNBIRD S/ABS	86-94	MAN/AUT	DER/IZQ	
PONTIAC SUNFIRE 2.2L	97-99	MAN/AUT	DER/IZQ	










\*Las cotas corresponden a largo total y diámetros internos.

					
No.DE PARTE	APLICACIÓN	AÑO	TRANSMISIÓN	LADO	DIMENSIONES (mm)
<b>BR-2603</b>	PONTIAC SUNFIRE 2.2L C/ABS	95-00	MAN/AUT	DER/IZQ	
	RAM RAM 700 1.6L	15-17	MAN	DER/IZQ	
	RENAULT DUSTER 2.0L	13-17	MAN/AUT	DER/IZQ	
	RENAULT DUSTER 2.0L	13-17	MAN/AUT	DER/IZQ	
	RENAULT MEGANE II 2.0L	04-10	MAN/AUT	DER/IZQ	
	TOYOTA CAMRY 2.4L C/ABS	02-03	AUT	DER/IZQ	
	TOYOTA CAMRY 2.4L S/ABS	02-03	AUT	DER/IZQ	
	TOYOTA COROLLA 1.6L	89-92	MAN	DER/IZQ	
	TOYOTA COROLLA 1.8L	03-08	MAN	DER/IZQ	
	VW CROSS FOX 1.6L GASOLINA	11-17	MAN	DER/IZQ	
	VW GOL 1.6L GASOLINA	09-20	MAN	DER/IZQ	
	VW POLO 1.6L GASOLINA	14-19	MAN	DER/IZQ	
	VW SAVEIRO 1.6L GASOLINA	10-17	MAN	DER/IZQ	
<b>BR-2604</b>	AUDI A3 1.8T TURBO	98-04	AUT	DER/IZQ	
	AUDI A4 2.8L QUATTRO	96-01	AUT	DER/IZQ	
	AUDI A6	98-04	AUT	DER/IZQ	
	AUDI A8 QUATTRO	97-03	AUT	DER/IZQ	
	AUDI TT 1.8T TURBO	03-06	AUT	DER/IZQ	
	BUICK CENTURY	97-05	AUT	DER/IZQ	
	BUICK CENTURY 3.1L FRENOS HD	83-93	AUT	DER/IZQ	
	BUICK ELECTRA	85-90	AUT	DER/IZQ	
	BUICK LESABRE	86-91	AUT	DER/IZQ	
	BUICK PARK AVENUE	1991	AUT	DER/IZQ	
	BUICK RIVIERA	86-88	AUT	DER/IZQ	
	BUICK RIVIERA	92-93	AUT	DER/IZQ	
	CADILLAC DEVILLE	85-91	AUT	DER/IZQ	
	CADILLAC DEVILLE	92-93	AUT	DER/IZQ	
	CADILLAC EL DORADO	86-88	AUT	DER/IZQ	
	CADILLAC FLEETWOOD	86-88	AUT	DER/IZQ	
	CADILLAC SEVILLE	86-88	AUT	DER/IZQ	
	CHEVROLET ASTRA 1.8/2.0L C/ABS	01-04	MAN/AUT	DER/IZQ	
	CHEVROLET ASTRA 1.8/2.2L	00-03	MAN	DER/IZQ	
	CHEVROLET BERETTA	92-96	MAN	DER/IZQ	
	CHEVROLET CAVALIER 2.2L C/ABS	95-05	MAN/AUT	DER/IZQ	
	CHEVROLET CAVALIER 2.2L Z24	95-04	MAN/AUT	DER/IZQ	
	CHEVROLET CELEBRITY Frenos HD	83-90	AUT	DER/IZQ	
	CHEVROLET CORSICA	92-96	MAN	DER/IZQ	
	CHEVROLET DELTA	86-91	AUT	DER/IZQ	
	CHEVROLET IMPALA 3.8L	00-11	AUT	DER/IZQ	
	CHEVROLET LUMINA	90-91	AUT	DER/IZQ	
	CHEVROLET LUMINA APV	90-91	AUT	DER/IZQ	
	CHEVROLET MALIBU 2.2/3.5L	04-07	AUT	DER/IZQ	
	CHEVROLET MALIBU 2.4/3.6L 4 VEL.	08-10	AUT	DER/IZQ	
	CHEVROLET MALIBU 2.4L/3.0L	97-03	AUT	DER/IZQ	
	CHEVROLET MONTE CARLO	00-07	AUT	DER/IZQ	
	CHEVROLET UPLANDER 3.5/3.9L	05-09	AUT	DER/IZQ	
	CHEVROLET VECTRA 2.2L C/ABS	2003	MAN/AUT	DER/IZQ	
	CHEVROLET VENTURE 3.4L	97-05	AUT	DER/IZQ	
	CHEVROLET ZAFIRA 1.8/2.2L	02-05	MAN	DER/IZQ	
	CHRYSLER ARIES 2.2/2.5L	86-89	AUT	DER/IZQ	
	CHRYSLER CARAVAN 3.3L C/ABS	91-95	AUT	DER/IZQ	
	CHRYSLER CIRRUS 2.4L C/ABS	00-04	MAN/AUT	DER/IZQ	
	CHRYSLER CONCORDE 3.5L	93-97	AUT	DER/IZQ	
	CHRYSLER CONCORDE 3.5L C/ABS	93-95	AUT	DER/IZQ	
	CHRYSLER DAKOTA 4WD	97-99	AUT	DER/IZQ	
	CHRYSLER DAKOTA 4WD	00-04	AUT	DER/IZQ	
CHRYSLER DAYTONA	86-93	AUT	DER/IZQ		
CHRYSLER DYNASTY 2.5/3.0/3.3L C/ABS	88-93	AUT	DER/IZQ		
CHRYSLER DYNASTY 2.5/3.3L	89-93	AUT	DER/IZQ		
CHRYSLER IMPERIAL	90-93	AUT	DER/IZQ		
CHRYSLER INTREPID 3.5L	93-97	AUT	DER/IZQ		
CHRYSLER INTREPID 3.5L C/ABS	93-95	AUT	DER/IZQ		
CHRYSLER LANCER	86-89	AUT	DER/IZQ		
CHRYSLER LEBARON	86-91	AUT	DER/IZQ		

\*Las cotas corresponden a largo total y diámetros internos.












					
No.DE PARTE	APLICACIÓN	AÑO	TRANSMISIÓN	LADO	DIMENSIONES (mm)
<b>BR-2604</b>	CHRYSLER LEBARON 3.0L GTS	90-93	AUT	DER/IZQ	
	CHRYSLER LHS 3.5L	94-97	AUT	DER/IZQ	
	CHRYSLER LHS 3.5L C/ABS	94-95	AUT	DER/IZQ	
	CHRYSLER NEW YORKER 2.2L	86-88	AUT	DER/IZQ	
	CHRYSLER NEW YORKER 2.5L	90-93	AUT	DER/IZQ	
	CHRYSLER NEW YORKER 3.0/3.0L C/ABS	88-90	AUT	DER/IZQ	
	CHRYSLER NEW YORKER 3.5L	94-96	AUT	DER/IZQ	
	CHRYSLER NEW YORKER 3.5L C/ABS	94-95	AUT	DER/IZQ	
	CHRYSLER PACIFICA 3.5L	04-06	AUT	DER/IZQ	
	CHRYSLER PHANTOM 2.5L	90-94	AUT	DER/IZQ	
	CHRYSLER SHADOW 2.2L	87-94	AUT	DER/IZQ	
	CHRYSLER SHADOW 2.5L	91-94	MAN/AUT	DER/IZQ	
	CHRYSLER SPIRIT 2.5L	91-94	MAN/AUT	DER/IZQ	
	CHRYSLER SPIRIT 2.5L	89-90	AUT	DER/IZQ	
	CHRYSLER SPIRIT 3.0L C/ABS	91-93	AUT	DER/IZQ	
	CHRYSLER SUNDANCE	87-94	AUT	DER/IZQ	
	CHRYSLER TOWN & COUNTRY 3.3L C/ABS	90-91	AUT	DER/IZQ	
	CHRYSLER VISION 3.5L	93-97	AUT	DER/IZQ	
	CHRYSLER VISION 3.5L C/ABS	93-95	AUT	DER/IZQ	
	CHRYSLER VOYAGER 3.3L	91-94	AUT	DER/IZQ	
	DODGE 600	86-88	AUT	DER/IZQ	
	DODGE CALIBER 2.4L	07-12	MAN/AUT	DER/IZQ	
	DODGE DURANGO 4WD	98-99	AUT	DER/IZQ	
	DODGE DURANGO 4WD	00-03	AUT	DER/IZQ	
	DODGE STRATUS 2.4L C/ABS	00-06	MAN/AUT	DER/IZQ	
	DODGE STRATUS 2.4L TURBO	00-06	MAN/AUT	DER/IZQ	
	FORD ESCORT 2.0L ZX2	98-00	MAN/AUT	DER/IZQ	
	FORD ESCORT 2.0L EXP	94-02	MAN/AUT	DER/IZQ	
	HONDA CR-V 2.4L	02-06	AUT	DER/IZQ	
	HONDA ODYSSEY 3.5L	01-04	AUT	DER/IZQ	
	JEEP COMPASS 2.4L	07-17	MAN/AUT	DER/IZQ	
	JEEP PATRIOT 2.4L	07-17	MAN/AUT	DER/IZQ	
	LEXUS ES300 3.0L C/ABS	92-96	AUT	DER/IZQ	
	MAZDA B2600 2.6L 4WD	87-93	AUT	DER/IZQ	
	MERCURY TRACER	91-99	MAN/AUT	DER/IZQ	
	MERCURY VILLAGER 3.3/3.0L C/ABS	93-02	AUT	DER/IZQ	
	MERCURY VILLAGER 3.3L S/ABS	93-00	AUT	DER/IZQ	
	MITSUBISHI LANCER 2.4L	09-16	MAN/AUT	DER/IZQ	
	NISSAN 200SX 1.6L	95-98	MAN/AUT	DER/IZQ	
	NISSAN 200SX 1.6L C/ABS	95-98	MAN/AUT	DER/IZQ	
	NISSAN 200SX 2.0L 2WD	97-98	AUT	DER/IZQ	
	NISSAN ALTIMA C/ABS	93-99	AUT	DER/IZQ	
	NISSAN ALTIMA S/ABS	93-01	AUT	DER/IZQ	
	NISSAN ALTIMA S/ABS	93-01	AUT	DER/IZQ	
	NISSAN ALTIMA 2.4L C/ABS	93-01	AUT	DER/IZQ	
	NISSAN NX 1600 1.6L	91-93	MAN/AUT	DER/IZQ	
	NISSAN NX 1600 1.6L C/ABS	91-93	MAN/AUT	DER/IZQ	
	NISSAN PATHFINDER 3.0L 4WD	87-89	AUT	DER/IZQ	
	NISSAN PICK UP D21 3.0L 4WD	86-93	AUT	DER/IZQ	
	NISSAN PULSAR NX 1.6L	87-90	MAN	DER/IZQ	
	NISSAN QUEST 3.0L C/ABS	93-02	AUT	DER/IZQ	
	NISSAN QUEST 3.3L S/ABS	93-00	AUT	DER/IZQ	
	NISSAN SENTRA 1.6/2.0L AMERICANO	97-99	AUT	DER/IZQ	
	NISSAN SENTRA 1.6L	91-99	MAN/AUT	DER/IZQ	
	NISSAN SENTRA 1.6L AMERICANO	87-90	MAN	DER/IZQ	
	NISSAN SENTRA 1.6L C/ABS	91-99	MAN/AUT	DER/IZQ	
	NISSAN SENTRA 2.0L C/ABS	96-99	AUT	DER/IZQ	
	NISSAN SENTRA 2.0L S/ABS	91-94	AUT	DER/IZQ	
	NISSAN SENTRA 2.5L SE-R	02-05	AUT	DER/IZQ	
	NISSAN TSURU II 1.6L	88-91	MAN/AUT	DER/IZQ	
OLDSMOBILE CIERA	83-93	AUT	DER/IZQ		
OLDSMOBILE CUTLASS 3.1L	97-99	AUT	DER/IZQ		
OLDSMOBILE DELTA 88	86-91	AUT	DER/IZQ		
OLDSMOBILE ROYAL	85-90	AUT	DER/IZQ		
OLDSMOBILE SILHOUETTE	90-91	AUT	DER/IZQ		
OLDSMOBILE SILHOUETTE	97-04	AUT	DER/IZQ		
PLYMOUTH RELIANT	86-89	AUT	DER/IZQ		

\*Las cotas corresponden a largo total y diámetros internos.







					
No.DE PARTE	APLICACIÓN	AÑO	TRANSMISIÓN	LADO	DIMENSIONES (mm)
<b>BR-2607</b>	AUDI A1 1.4L C/ABS	11-16	MAN / AUT	DER / IZQ	
	CHEVROLET BLAZER 4WD	88-94	AUT	DER / IZQ	
	CHEVROLET BRAVADA 4WD	97-04	AUT	DER / IZQ	
	CHEVROLET JIMMY 4WD	82-96	AUT	DER / IZQ	
	CHEVROLET S10 4WD	82-96	AUT	DER / IZQ	
	CHEVROLET S15 4WD	82-96	AUT	DER / IZQ	
	CHEVROLET SONOMA 4WD	82-96	AUT	DER / IZQ	
	FORD EXPEDITION 4.6L 4WD	97-02	AUT	DER / IZQ	
	FORD EXPLORER 4.0/4.6L 4WD TRASERA	06-09	AUT	DER / IZQ	
	FORD F-150 4.6L 4WD	97-02	AUT	DER / IZQ	
	FORD F-250 4.6L 4WD	97-99	AUT	DER / IZQ	
	GMC ENVOY 4WD	82-96	AUT	DER / IZQ	
	GMC TYPHOON 4WD	82-96	AUT	DER / IZQ	
	LINCOLN NAVIGATOR 5.4L 4WD	98-00	AUT	DER / IZQ	
	SEAT CORDOBA 1.2L TSI	03-16	MAN	DER / IZQ	
	SEAT IBIZA 1.6L	04-17	MAN	DER / IZQ	
	SEAT IBIZA 1.2L TSI	13-17	MAN	DER / IZQ	
	SEAT TOLEDO 1.2L TSI	13-17	MAN	DER / IZQ	
VW VENTO 1.6L TDI/ GAS	14-19	MAN / AUT	DER / IZQ		
<b>BR-2608</b>	INFINITI I30 3.0L	96-01	AUT	DER/IZQ	
	INFINITI QX4 3.3L 4WD	97-03	AUT	DER/IZQ	
	NISSAN FRONTIER 2.4L L4	95-97	AUT	DER/IZQ	
	NISSAN FRONTIER 3.3L 4WD	02-04	AUT	DER/IZQ	
	NISSAN FRONTIER 3.3L 4WD	00-04	MAN	DER/IZQ	
	NISSAN FRONTIER 3.3L V6	95-97	AUT	DER/IZQ	
	NISSAN MAXIMA 3.0L C/ABS	92-94	AUT	DER/IZQ	
	NISSAN MAXIMA S/ABS	85-94	AUT	DER/IZQ	
	NISSAN MAXIMA 3.0L C/ABS	85-94	AUT	DER/IZQ	
	NISSAN MAXIMA 3.0L C/ABS	95-99	AUT	DER/IZQ	
	NISSAN MAXIMA 3.0L S/ABS	95-99	AUT	DER/IZQ	
	NISSAN NP300 2.4/2.5L 4WD	09-14	MAN	DER/IZQ	
	NISSAN PATHFINDER 3.3/3.5L 4WD	00-04	MAN	DER/IZQ	
	NISSAN PATHFINDER 3.3L 4WD	96-04	AUT	DER/IZQ	
	NISSAN PATHFINDER 3.5L 4WD	01-04	AUT	DER/IZQ	
	NISSAN STANZA 2.0/2.4L 2WD	87-92	AUT	DER/IZQ	
	NISSAN STANZA WAGON 2.0/2.4L 4WD	86-89	AUT	DER/IZQ	
	NISSAN X-TERRA 3.3L	00-01	AUT	DER/IZQ	
NISSAN X-TERRA 3.3L 4WD	02-04	AUT	DER/IZQ		
NISSAN X-TRAIL 2.5L C/ABS	02-13	AUT	DER/IZQ		
<b>BR-2609</b>	CHEVROLET ASTRA C/ABS	01-04	AUT	DER/IZQ	
	CHEVROLET TRACKER	89-95	AUT	DER/IZQ	
	CHEVROLET VECTRA C/ABS	01-04	AUT	DER/IZQ	
	DODGE VERNA 1.6L C/ABS	04-06	MAN	DER/IZQ	
	FIAT MOBI 1.0L	17-	MAN	DER/IZQ	
	FIAT PANDA 1.2L	07-12	MAN	DER/IZQ	
	NISSAN TSURU I 1.6L	82-86	MAN/AUT	DER/IZQ	
	SEAT CORDOBA 1.6L	01-02	MAN	DER/IZQ	
	SEAT IBIZA 1.6L	01-02	MAN	DER/IZQ	
	SUZUKI SIDEKICK 1.3/1.6L 4WD	89-95	MAN/AUT	DER/IZQ	
	VW ATLANTIC 1.6/1.7/1.8L GL/GLS	81-87	MAN/AUT	DER/IZQ	
	VW ATLANTIC 1.6/1.7/1.8L GLS	79-87	MAN/AUT	DER/IZQ	
	VW CABRIOLET 1.8L	85-92	MAN/AUT	DER/IZQ	
	VW CARIBE 1.6L GL	77-80	MAN/AUT	DER/IZQ	
	VW CARIBE 1.6/1.7 /1.8L GL/GT	81-87	MAN/AUT	DER/IZQ	
	VW CORSAR 1.8L	84-87	MAN/AUT	DER/IZQ	
	VW CORSAR 1.8L	84-88	MAN/AUT	DER/IZQ	
	VW DASHER 1.8L	75-81	MAN/AUT	DER/IZQ	
	VW FOX 1.8L	87-93	MAN/AUT	DER/IZQ	
	VW GOLF A2 1.6/1.8L	87-91	MAN/AUT	DER/IZQ	
	VW GOLF A2 1.8L GL/GTI	85-92	MAN/AUT	DER/IZQ	
	VW JETTA A2 1.8L GL/GLS	85-92	MAN/AUT	DER/IZQ	
	VW POINTER 1.8L	98-08	MAN/AUT	DER/IZQ	
	VW QUANTUM 1.8L 2 WD	84-85	MAN/AUT	DER/IZQ	
	VW RABBIT 1.6L	76-80	MAN/AUT	DER/IZQ	
	VW SCIROCCO 1.8L	84-88	MAN/AUT	DER/IZQ	
	VW SIROCCO 1.6L	76-80	MAN/AUT	DER/IZQ	

\*Las cotas corresponden a largo total y diámetros internos.



No.DE PARTE

APLICACIÓN

AÑO

TRANSMISIÓN

LADO








DIMENSIONES (mm)

**BR-2610**

AUDI A3 2.0L FSI	04-13	MAN	DER/IZQ
AUDI TT 3.2L QUATTRO	07-09	MAN	DER/IZQ
BUICK CENTURY 3.1L	91-96	MAN/AUT	DER/IZQ
CHRYSLER CARAVAN 2.6L	84-87	AUT	DER/IZQ
CHRYSLER CIRRUS 2.4L L4	07-10	AUT	DER/IZQ
CHRYSLER DAYTONA 2.2/2.5L	84-87	MAN/AUT	DER/IZQ
CHRYSLER LANCER 2.2L	85-87	MAN/AUT	DER/IZQ
CHRYSLER LEBARON 2.2/2.5L	87-89	AUT	DER/IZQ
CHRYSLER LEBARON 2.2/2.5L TURBO	89-90	AUT	DER/IZQ
CHRYSLER LEBARON 2.2/2.6L GTC	82-87	AUT	DER/IZQ
CHRYSLER MAGNUM 2.2/2.5L	87-89	MAN/AUT	DER/IZQ
CHRYSLER NEW YORKER 2.2/2.5L	89	AUT	DER/IZQ
CHRYSLER NEW YORKER 2.2/2.5L TURBO	85-88	AUT	DER/IZQ
CHRYSLER NEW YORKER 2.6L	83-85	AUT	DER/IZQ
CHRYSLER PHANTOM 2.5L	87-90	MAN	DER/IZQ
CHRYSLER SHADOW 2.2L	1987	AUT	DER/IZQ
CHRYSLER SHADOW 2.2L	87-89	MAN/AUT	DER/IZQ
CHRYSLER TOWN & COUNTRY 2.6L	83-85	AUT	DER/IZQ
CHRYSLER VOLARE 2.2L	87-88	AUT	DER/IZQ
DODGE 400 2.2/2.6L	82-83	MAN/AUT	DER/IZQ
DODGE 600 2.2/2.6L	83-87	MAN/AUT	DER/IZQ
DODGE AVENGER 2.4L L4	08-14	AUT	DER/IZQ
DODGE DART 2.2L	87-88	AUT	DER/IZQ
DODGE JOURNEY 2.4L	09-17	AUT	DER/IZQ
MINI COOPER 1.6L	08-13	AUT	DER/IZQ
NISSAN OUTLANDER 2.4L	08-13	AUT	DER/IZQ
NISSAN TSUBAME 1.6L	93-97	MAN/AUT	DER/IZQ
NISSAN TSURU III 1.6L	92-00	MAN/AUT	DER/IZQ
OLDSMOBILE CUTLASS EUROSPOUR 3.1L	91-96	MAN/AUT	DER/IZQ
PLYMOUTH RELIANT 2.2/2.6L	81-87	AUT	DER/IZQ
PLYMOUTH VOYAGER 2.2/2.6L	84-87	AUT	DER/IZQ
SEAT ALTEA 1.4/2.0L FSI	05-12	MAN	DER/IZQ
SEAT CORDOBA 1.6/2.0L	03-09	MAN	DER/IZQ
SEAT IBIZA 1.6/2.0L	03-09	MAN	DER/IZQ
SEAT LEON 1.4L FSI	08-16	MAN	DER/IZQ
SEAT LEON 2.0L FSI	06-09	MAN	DER/IZQ
SEAT TOLEDO 1.6L	13-16	MAN	DER/IZQ
SEAT TOLEDO 1.8/2.0L	03-06	MAN	DER/IZQ
VW BEETLE 1.8L TURBO	99-05	MAN	DER/IZQ
VW BEETLE 2.0/2.5L	08-11	MAN	DER/IZQ
VW BEETLE 2.5L	06-07	MAN/AUT	DER/IZQ
VW BEETLE 2.5L	12-	MAN/AUT	DER/IZQ
VW BORA 1.9L TDI	06-09	MAN	DER/IZQ
VW BORA 2.0L GLI TURBO	06-10	MAN	DER/IZQ
VW BORA 2.5L	2010	MAN	DER/IZQ
VW CLASICO 1.8L TURBO	11-12	MAN	DER/IZQ
VW CLASICO 1.9L TDI	11-13	MAN/AUT	DER/IZQ
VW CLASICO 2.0L	13-15	MAN/AUT	DER/IZQ
VW DERBY 1.8L	95-09	MAN	DER/IZQ
VW GOLF 1.4L TSI	13-	MAN	DER/IZQ
VW GOLF A3 1.8/2.0L	92-98	MAN	DER/IZQ
VW GOLF A3 1.8/2.0L	96-98	AUT	DER/IZQ
VW GOLF A4 2.0L	00-07	MAN/AUT	DER/IZQ
VW GTI 1.8TL TURBO	01-05	MAN	DER/IZQ
VW GTI 3.2L R32	2008	MAN	DER/IZQ
VW JETTA A3 1.8/2.0L	92-98	MAN	DER/IZQ
VW JETTA A3 1.8/2.0L	96-98	AUT	DER/IZQ
VW JETTA A4 1.8L TURBO	00-05	MAN	DER/IZQ
VW JETTA A4 2.0L	99-10	MAN/AUT	DER/IZQ
VW JETTA A6 2.0L GLI TURBO	11-17	MAN	DER/IZQ
VW JETTA A6 2.0L TDI	11-17	MAN	DER/IZQ
VW JETTA A6 2.5L L5	11-17	MAN	DER/IZQ
VW LUPO 1.6L	05-09	MAN	DER/IZQ
VW POLO 1.2L TSI	13-17	MAN/AUT	DER/IZQ
VW POLO 1.6L	03-07	MAN	DER/IZQ
VW SPORT VAN 1.6L	07-10	MAN	DER/IZQ





					
No.DE PARTE	APLICACIÓN	AÑO	TRANSMISIÓN	LADO	DIMENSIONES (mm)
<b>BR-2611</b>	BUICK CENTURY 2.8L	82-88	AUT	DER/IZQ	
	BUICK CENTURY SS	82-88	AUT	DER/IZQ	
	CHEVROLET ASTRA EUROPA 1.8/2.0L	07-08	MAN	DER/IZQ	
	CHEVROLET AVEO 1.6L SEG MEDIO	07-18	MAN/AUT	DER/IZQ	
	CHEVROLET CELEBRITY 2.8L	82-88	AUT	DER/IZQ	
	CHEVROLET CHEVY 1.6L	94-05	MAN	DER/IZQ	
	CHEVROLET CHEVY 1.6L S/ABS	06-12	MAN	DER/IZQ	
	CHEVROLET CHEVY JOY 1.6L	99-02	MAN	DER/IZQ	
	CHEVROLET CHEVY MONZA 1.6L	97-03	MAN	DER/IZQ	
	CHEVROLET CHEVY PICK UP 1.6L	99-03	MAN	DER/IZQ	
	CHEVROLET CHEVY POP 1.6L	01-03	MAN	DER/IZQ	
	CHEVROLET CHEVY SWING 1.6L	99-02	MAN	DER/IZQ	
	CHEVROLET CITATION 2.5/2.8L	80-85	MAN/AUT	DER/IZQ	
	CHEVROLET CORSA 1.8L	03-08	MAN	DER/IZQ	
	CHEVROLET CORSA 1.8L C/ABS	02-08	MAN	DER/IZQ	
	CHEVROLET GEO PRIZM 1.8L C/ABS	93-00	AUT	DER/IZQ	
	CHEVROLET TORNADO 1.8L	04-09	MAN	DER/IZQ	
	CHRYSLER CARAVAN 2.5L C/ABS	92-95	AUT	DER/IZQ	
	CHRYSLER LEBARON 2.5L C/ABS	92-95	AUT	DER/IZQ	
	CHRYSLER SPIRIT 2.5L C/ABS	92-95	AUT	DER/IZQ	
	CHRYSLER TOWN & COUNTRY V6 C/ABS	92-95	AUT	DER/IZQ	
	DODGE NEON 2.0L S/ABS	00-05	MAN	DER/IZQ	
	FIAT 500 1.4L	11-15	MAN	DER/IZQ	
	FORD FREESTAR 4.2L	04-07	AUT	DER/IZQ	
	FORD FUSION 3.0L	06-09	AUT	DER/IZQ	
	FORD TEMPO 2.3L	92-94	MAN/AUT	DER/IZQ	
	FORD TOPAZ 2.3L	92-94	MAN/AUT	DER/IZQ	
	HONDA ACCORD	76-79	AUT	DER/IZQ	
	HONDA CIVIC	83-86	MAN/AUT	DER/IZQ	
	HONDA CIVIC	76-83	AUT	DER/IZQ	
	HONDA CIVIC CVCC	80-86	MAN/AUT	DER/IZQ	
	HONDA CIVIC 1.5L FI	88-91	AUT	DER/IZQ	
	HONDA CIVIC 1.7L S/ABS	01-05	MAN/AUT	DER/IZQ	
	HONDA CIVIC 1.8L S/ABS	06-11	MAN	DER/IZQ	
	HONDA CIVIC 1.8L S/ABS	06-11	AUT	DER/IZQ	
	HONDA CRX	88-91	AUT	DER/IZQ	
	HONDA PRELUDE	1983	MAN/AUT	DER/IZQ	
	HONDA PRELUDE	79-80	AUT	DER/IZQ	
	JEEP CHEROKEE C/ABS	84-93	MAN/AUT	DER/IZQ	
	JEEP CHEROKEE S/ABS	84-98	AUT	DER/IZQ	
	JEEP CHEROKEE C/ABS	99-01	AUT	DER/IZQ	
	JEEP COMANCHE C/ABS	86-92	MAN/AUT	DER/IZQ	
	JEEP GRAND CHEROKEE C/ABS	99-04	AUT	DER/IZQ	
	JEEP GRAND CHEROKEE C/ABS	93-98	MAN/AUT	DER/IZQ	
	JEEP WAGONEER C/ABS	84-90	MAN/AUT	DER/IZQ	
LEXUS E300 3.0L C/ABS	97-99	AUT	DER/IZQ		
LEXUS ES300 3.0L	97-00	AUT	DER/IZQ		
MAZDA MAZDA 3 2.0L	04-09	AUT	DER/IZQ		

\*Las cotas corresponden a largo total y diámetros internos.



No.DE PARTE

APLICACIÓN

AÑO

TRANSMISIÓN

LADO

DIMENSIONES (mm)

**BR-2611**

MAZDA MAZDA 323 TURBO	88-89	MAN/AUT	DER/IZQ
MAZDA MAZDA 6 3.0L	06-08	AUT	DER/IZQ
MAZDA MX-3 1.8L S/ABS	92-96	MAN	DER/IZQ
MAZDA PROTEGE 1.8L DOHC	90-95	MAN	DER/IZQ
MERCURY CAPRI	91-94	MAN/AUT	DER/IZQ
NISSAN APRIO 1.6L	08-10	MAN	DER/IZQ
NISSAN MARCH 1.6L	12-20	MAN/AUT	DER/IZQ
NISSAN PULSAR 1.6L	83	MAN	DER/IZQ
NISSAN PULSAR NX 1.6L	83-90	MAN	DER/IZQ
NISSAN SENTRA AMERICANO	87-90	MAN/AUT	DER/IZQ
NISSAN SENTRA 1.6L	83-86	MAN	DER/IZQ
NISSAN SENTRA 1.8L	13-19	CVT	DER/IZQ
NISSAN TIIDA 1.8L	07-17	MAN/AUT	DER/IZQ
NISSAN TSUBAME 1.6L	03-04	MAN/AUT	DER/IZQ
NISSAN TSURU III 1.6L	03-17	MAN/AUT	DER/IZQ
NISSAN VERSA 1.6L	11-19	MAN/AUT	DER/IZQ
RENAULT SANDERO 1.6L	13-17	MAN	DER/IZQ
RENAULT STEPWAY 1.6L	13-17	MAN	DER/IZQ
TOYOTA AVALON 3.0L	97-01	AUT	DER/IZQ
TOYOTA AVALON 3.0L C/ABS	97-01	AUT	DER/IZQ
TOYOTA CAMRY 2.0/2.2L C/ABS	92-96	AUT	DER/IZQ
TOYOTA CAMRY 2.0/2.2L S/ABS	92-96	AUT	DER/IZQ
TOYOTA CAMRY 2.0L	90-91	MAN/AUT	DER/IZQ
TOYOTA CAMRY 2.0L	83-91	AUT	DER/IZQ
TOYOTA CAMRY 2.4L	83-91	MAN/AUT	DER/IZQ
TOYOTA CAMRY 3.0L	97-01	AUT	DER/IZQ
TOYOTA CAMRY 3.0L C/ABS	97-01	AUT	DER/IZQ
TOYOTA CELICA 1.6L	90-93	MAN	DER/IZQ
TOYOTA CELICA 1.8/2.0/2.2L	86-97	AUT	DER/IZQ
TOYOTA CELICA 2.4L GT/ST	86-89	MAN/AUT	DER/IZQ
TOYOTA CELICA 2.4L ST	90-97	AUT	DER/IZQ
TOYOTA COROLLA 1.6/1.8L	84-87	AUT	DER/IZQ
TOYOTA COROLLA 1.6/1.8L DX/LE	93-02	MAN	DER/IZQ
TOYOTA COROLLA 1.6L DX/LE	84-91	MAN	DER/IZQ
TOYOTA COROLLA 1.8L	09-14	MAN/AUT	DER/IZQ
TOYOTA COROLLA 1.8L C/ABS	93-00	AUT	DER/IZQ
TOYOTA COROLLA 1.8L C/ABS	09-17	MAN/AUT	DER/IZQ
TOYOTA COROLLA 2.4L FX	84-87	AUT	DER/IZQ
TOYOTA MR2 1.6L	1986	AUT	DER/IZQ
TOYOTA MR2 2.4L TRASERA	85-86	MAN/AUT	DER/IZQ
TOYOTA RAV-4 2.0L	96-00	AUT	DER/IZQ
TOYOTA RAV-4 2.4/2.5L FWD	06-12	AUT	DER/IZQ
TOYOTA SIENNA 3.0L	98-02	AUT	DER/IZQ
TOYOTA SIENNA 3.0L C/ABS	98-02	AUT	DER/IZQ
TOYOTA SOLARA 2.4L	83-91	MAN/AUT	DER/IZQ
TOYOTA SOLARA 3.0L	97-01	AUT	DER/IZQ
TOYOTA SOLARA 3.0L C/ABS	97-01	AUT	DER/IZQ
TOYOTA TERCEL 1.5L	87-90	MAN/AUT	DER/IZQ





RACE					
No.DE PARTE	APLICACIÓN	AÑO	TRANSMISIÓN	LADO	DIMENSIONES (mm)
<b>BR-2612</b>	ACURA INTEGRA S/ABS	96-01	AUT	DER / IZQ	
	HONDA CIVIC 1.5/1.6L	92-00	AUT	DER / IZQ	
	HONDA CIVIC DEL SOL 1.5/1.6L	93-97	AUT	DER / IZQ	
	NISSAN LUCINO 1.6L S/ABS	96-01	MAN/AUT	DER / IZQ	
	NISSAN SENTRA 1.6L S/ABS	96-00	MAN/AUT	DER / IZQ	
	NISSAN SENTRA 1.8L S/ABS	01-06	MAN/AUT	DER / IZQ	
	NISSAN TSUBAME 1.6L	98-04	MAN/AUT	DER / IZQ	
	NISSAN TSURU III 1.6L	00-02	MAN/AUT	DER / IZQ	
<b>BR-2613</b>	AUDI A4 1.8/3.0L QUATTRO	02-08	AUT	DER/IZQ	
	CHEVROLET EQUINOX 3.4L	05-08	AUT	DER/IZQ	
	CHRYSLER CIRRUS 2.4L S/ABS	96-99	AUT	DER/IZQ	
	CHRYSLER LEBARON 2.2L	82-86	MAN/AUT	DER/IZQ	
	CHRYSLER MAGNUM 2.2L	84-86	MAN/AUT	DER/IZQ	
	CHRYSLER NEW YORKER 2.2L	84-86	MAN/AUT	DER/IZQ	
	CHRYSLER SEBRING 2.4L	96-97	AUT	DER/IZQ	
	CHRYSLER VOLARE 2.2L	82-86	MAN/AUT	DER/IZQ	
	DODGE DART 2.2L	84-86	MAN/AUT	DER/IZQ	
	DODGE STRATUS 2.4L 3 VEL	96-97	AUT	DER/IZQ	
	DODGE STRATUS 2.4L S/ABS	96-99	AUT	DER/IZQ	
	FORD PROBE 2.0L S/ABS	93-97	MAN	DER/IZQ	
	FORD WINDSTAR 3.8L C/ABS	95-03	AUT	DER/IZQ	
	PONTIAC TORRENT 3.4L	06-09	AUT	DER/IZQ	
	VW CROSS FOX 1.6L	07-10	MAN	DER/IZQ	
VW PASSAT 2.8L 4 MOTION	00-05	AUT	DER/IZQ		
<b>BR-2614</b>	ACURA INTEGRA	86-89	AUT	DER/IZQ	
	ACURA INTEGRA C/ABS	96-01	AUT	DER/IZQ	
	ACURA RDX 2.3L	07-12	AUT	DER/IZQ	
	BUICK ENCLAVE 3.6L	08-15	AUT	DER/IZQ	
	BUICK REGAL 3.1/3.8L C/ABS	88-96	AUT	DER/IZQ	
	CHEVROLET LUMINA V6 C/ABS	90-01	AUT	DER/IZQ	
	CHEVROLET MONTE CARLO V6 C/ABS	95-99	AUT	DER/IZQ	
	CHEVROLET TRAVERSE 3.6L	09-17	AUT	DER/IZQ	
	FIAT PALIO 1.8L	05-11	MAN	DER/IZQ	
	GMC ACADIA 3.6L	07-15	AUT	DER/IZQ	
	HONDA ACCORD	86-89	AUT	DER/IZQ	
	HONDA CIVIC 1.5/1.6L S/ABS	92-00	AUT	DER/IZQ	
	HONDA CIVIC DEL SOL 1.5/1.6L C/ABS	93-97	AUT	DER/IZQ	
	JEEP LIBERTY	02-07	AUT	DER/IZQ	
	OLDSMOBILE CUTLASS SUPREME 3.1/3.4L C/ABS	88-97	AUT	DER/IZQ	
	PONTIAC GRAND PRIX 3.1/3.4L C/ABS	88-96	AUT	DER/IZQ	
	RENAULT TRAFIC 1.9L DIESEL	07-13	MAN	DER/IZQ	
	TOYOTA SIENNA 3.3/3.5L C/ABS	04-10	AUT	DER/IZQ	

\*Las cotas corresponden a largo total y diámetros internos.

**RACE**

®












**CUBREPOLVOS  
LADO CAJA**














**CONSECUTIVO POR NÚMERO DE PARTE**

# CUBREPOLVOS LADO CAJA



					
No.DE PARTE	APLICACIÓN	AÑO	TRANSMISIÓN	LADO	DIMENSIONES (mm)
<b>BC-2502</b>	VW ATLANTIC 94 /90 1.6/1.7/1.8L VW CARIBE 94 /90 1.6/1.7/1.8L VW CORSAR 94 /90 1.8L VW GOLF A2 94 /90 1.8L VW JETTA A2 94 /90 1.8L	81-87 77-87 80-88 83-92 84-92	MAN / AUT MAN / AUT MAN / AUT MAN / AUT MAN / AUT	DER / IZQ DER / IZQ DER / IZQ DER / IZQ DER / IZQ	 <p>20.5 93.5 92.8</p>
<b>BC-2503</b>	VW COMBI 100 1.6/1.8L VW COMBI 100 1.6L VW COMBI 100 1.8L	88 74-87 88-01	MAN MAN MAN	DER/IZQ DER/IZQ DER/IZQ	 <p>19.64 93.2 100.13</p>
<b>BC-2504</b>	NISSAN LUCINO 1.6L 16V NISSAN SENTRA 1.6L 16V NISSAN TSURU III 1.6L 16V	96-00 96-00 00-02	MAN MAN MAN	DER/IZQ DER/IZQ DER/IZQ	 <p>23.5 97.5 78</p>
<b>BC-2511</b>	NISSAN TSUBAME 1.6L NISSAN TSURU II 1.3/1.5/1.6L NISSAN TSURU III 1.6L	93-00 84-91 92-00	AUT MAN/AUT AUT	DER/IZQ DER/IZQ DER/IZQ	 <p>19 116 74</p>
<b>BC-2512</b>	FORD TAURUS 3.0L FORD TEMPO FORD WINDSTAR 3.8L HEMBRA	86-93 84-86 96-03	AUT MAN AUT	IZQ IZQ IZQ	 <p>24 109.5 85</p>















\*Las cotas corresponden a largo total y diámetros internos.







 No.DE PARTE	 APLICACIÓN	 AÑO	 TRANSMISIÓN	 LADO	 DIMENSIONES (mm)
<b>BC-2513</b>	CHEVROLET CHEVY 1.6L	94-06	MAN	DER / IZQ	
<b>BC-2518</b>	VW GOLF A3 90 1.8/2.0L VW JETTA A3 90 1.8/2.0L	93-99 93-99	AUT AUT	DER/IZQ DER/IZQ	
<b>BC-2522</b>	NISSAN TSUBAME 1.6L NISSAN TSURU III 1.6L	03-04 03-17	MAN MAN	DER/IZQ DER/IZQ	
<b>BC-2529</b>	NISSAN APRIO 1.6L	08-10	AUT	DER	
<b>BC-2530</b>	NISSAN APRIO 1.6L	08-10	AUT	IZQ	

\*Las cotas corresponden a largo total y diámetros internos.











					
No.DE PARTE	APLICACIÓN	AÑO	TRANSMISIÓN	LADO	DIMENSIONES (mm)
<b>BC-2700</b> 	CHRYSLER CARAVAN 3.0/3.3L	87-95	MAN/AUT	IZQ	 <p>23 106 86</p>
	CHRYSLER GRAN VOYAGER 3.0/3.3L	88-95	MAN/AUT	IZQ	
	CHRYSLER GRAND CARAVAN 3.0/3.3/3.8L	88-95	MAN/AUT	IZQ	
	CHRYSLER NEW YORKER 3.0L	88-92	MAN/AUT	IZQ	
	CHRYSLER SHADOW 2.5L TURBO	87-94	MAN/AUT	IZQ	
	CHRYSLER TOWN & COUNTRY 3.0/3.3/3.8L	90-95	MAN/AUT	IZQ	
	CHRYSLER VOYAGER 3.0/3.3L	87-95	MAN/AUT	IZQ	
<b>BC-2701</b> 	FORD TOPAZ 2.3L 4 VEL	84-91	MAN	IZQ	 <p>19 116 74</p>
	FORD TOPAZ 2.3L 5 VEL	86-94	MAN/AUT	DER	
	FORD TOPAZ 2.3L 5 VEL	86-94	AUT	IZQ	
	NISSAN TSUBAME 1.6L DOHC 16V	00-04	MAN/AUT	DER/IZQ	
	NISSAN TSURU III 1.6L	92-03	MAN/AUT	DER/IZQ	
<b>BC-2702</b> 	VW GOLF A4 2.0L	00-05	AUT	DER/IZQ	 <p>22.5 116 71</p>
	VW JETTA A4 1.8L	99-05	MAN/AUT	DER/IZQ	
	VW JETTA A4 2.0L	99-10	AUT	DER/IZQ	
	VW JETTA A4 VR6 2.8L	99-03	MAN/AUT	DER/IZQ	
	VW NEW BEETLE 1.8L	99-05	MAN/AUT	DER/IZQ	
	VW NEW BEETLE 2.0L	99-05	AUT	DER/IZQ	
<b>BC-2703</b> 	CHEVROLET AVEO 1.6L	08-18	MAN	DER/IZQ	 <p>22.5 96.5 72</p>
	CHEVROLET CHEVY 1.6L	09-12	MAN	DER/IZQ	
	CHEVROLET G3 1.8L	07-09	MAN	DER/IZQ	
	CHEVROLET TRAX 1.8L	13-16	MAN	IZQ	
	CHEVROLET TRAX 1.8L	13-16	MAN	DER	
	CHEVROLET TRAX 1.8L	13-16	AUT	DER	
	FORD COURIER 1.6L	01-12	MAN	IZQ	
	FORD COURIER 1.6L	01-12	MAN	DER	
	FORD ECOSPORT 2.0L BRASIL	04-12	AUT	IZQ	
	FORD FIESTA 1.6L	01-11	MAN	IZQ	
	FORD FIESTA 1.6L	01-11	MAN	DER	
	FORD FOCUS 2.0L	00-11	MAN/AUT	IZQ	
	FORD FOCUS 2.0L SOHC	00-03	MAN	IZQ	
	FORD FOCUS 2.0L SOHC	00-03	MAN	DER	
	FORD IKON 1.6L	03-07	MAN	IZQ	
	FORD IKON 1.6L	03-07	MAN	DER	
	FORD KA 1.6L	01-08	MAN	IZQ	
	FORD KA 1.6L	01-08	MAN	DER	
	NISSAN SENTRA SOHC	87-90	MAN/AUT	DER/IZQ	
	NISSAN SENTRA 1.8L	13-19	MAN	IZQ	
	NISSAN SENTRA 1.8L	13-19	CVT	DER/IZQ	
	NISSAN TIIDA 1.8L 6 VEL	07-18	MAN	IZQ	

















No.DE PARTE	APLICACIÓN	AÑO	TRANSMISIÓN	LADO	DIMENSIONES (mm)
<b>BC-2704</b> 	CHRYSLER CARAVAN CHRYSLER CARAVAN CHRYSLER CARAVAN CHRYSLER CIRRUS 2.4L CHRYSLER LE BARON CHRYSLER LE BARON GTC/GTS CHRYSLER NEW YORKER CHRYSLER SPIRIT TURBO CHRYSLER STRATUS 2.4L CHRYSLER STRATUS 2.4L 3 VEL CHRYSLER TOWN & COUNTRY CHRYSLER TOWN & COUNTRY AWD FWD CHRYSLER VOYAGER CHRYSLER VOYAGER 3.3L CHRYSLER VOYAGER 3.3L DODGE SHADOW 2.5L TURBO DODGE SPIRIT 2.2/2.5L TURBO/NATURAL FORD WINDSTAR 3.8L HEMBRA NISSAN LUCINO 1.6L NISSAN SENTRA 1.6L NISSAN SENTRA 1.6L NISSAN TSUBAME 1.6L NISSAN TSUBAME 1.6L NISSAN TSURU III 1.6L NISSAN TSURU III 1.6L	91-95 87-90 96-04 00-04 87-90 91-95 87-90 91-93 00-06 96-97 96-07 92-95 91-94 96-08 96-08 87-94 89-95 96-03 96-00 96-01 02-05 03-04 00-02 03-17 98-03	AUT AUT AUT MAN/AUT AUT AUT AUT AUT MAN/AUT AUT AUT AUT AUT AUT MAN/AUT MAN/AUT AUT AUT MAN/AUT MAN MAN MAN MAN	IZQ DER DER/IZQ DER/IZQ DER DER DER DER/IZQ DER/IZQ IZQ DER/IZQ IZQ DER DER DER DER DER DER/IZQ DER/IZQ DER/IZQ DER/IZQ DER/IZQ DER/IZQ DER/IZQ DER/IZQ MAN MAN	
<b>BC-2705</b> 	CHEVROLET MATIZ 1.0L CHEVROLET SPARK 1.2L CHEVROLET SPARK 1.2L CHEVROLET SPARK 1.2L DODGE ATOS 1.1L FIAT 500 1.4L HYUNDAI I10 1.1L MAZDA MAZDA 3 2.0/2.5L	04-14 11-14 12-16 11-14 05-12 11-15 12-14 10-13	MAN MAN MAN MAN MAN MAN MAN AUT	DER/IZQ DER/IZQ DER IZQ DER/IZQ DER IZQ IZQ	
<b>BC-2706</b> 	NISSAN CLIO 1.6L NISSAN MARCH 1.6L NISSAN PLATINA 1.6L NISSAN VERSA 1.6L PEUGEOT 207 1.6L RENAULT SANDERO 1.6L RENAULT STEPWAY 1.6L	02-10 12-20 02-10 12-19 08-14 10-15 10-16	MAN/AUT MAN MAN/AUT MAN MAN MAN MAN	DER DER/IZQ DER DER/IZQ IZQ DER DER	

















No.DE PARTE	APLICACIÓN	AÑO	TRANSMISIÓN	LADO	DIMENSIONES (mm)
<b>BC-2708</b>	CHEVROLET CHEVY 1.6L DODGE NEON 2.0L DODGE PT CRUISER 2.0L FORD ECOSPORT 2.0L BRASIL FORD FOCUS 2.0L NISSAN TSURU II 1.3/1.5/1.6L	94-06 00-05 01-10 04-12 00-11 84-91	MAN MAN/AUT MAN/AUT AUT MAN/AUT MAN/AUT	DER/IZQ DER/IZQ DER/IZQ DER DER DER/IZQ	
<b>BC-2709</b>	CHEVROLET ASTRA 1.8/2.0/2.2L CHEVROLET ASTRA 1.8/2.0/2.2L CHEVROLET MERIVA 1.8L CHEVROLET TORNADO 1.8L CHEVROLET TORNADO 1.8L CHEVROLET ZAFIRA 2.2L CHEVROLET ZAFIRA 2.2L	00-04 00-04 04-08 04-11 12- 02-05 02-05	AUT MAN MAN MAN MAN AUT MAN	DER/IZQ DER/IZQ DER/IZQ DER/IZQ DER/IZQ DER/IZQ DER/IZQ	
<b>BC-2710</b>	VW COMBI 1.6/1.8L VW COMBI 1.6L VW COMBI 1.8L	88 74-87 88-01	MAN MAN MAN	DER/IZQ DER/IZQ DER/IZQ	
<b>BC-2711</b>	AUDI 4000 QUATTRO 100 2.2L AUDI 4000S 1.8L AUDI A1 1.4L AUDI A3 2.0L AUDI A3 2.0L AUDI A4 1.8L AUDI A4 QUATTRO 2.8L AUDI TT QUATTRO 1.8L SEAT LEON 1.4L SEAT LEON 1.8L SEAT LEON 2.0L VW BEETLE 2.0L VW CABRIO 2.0L VW CABRIOLET 1.8L VW CADDY 1.2L VW CLASICO 1.8/2.0L VW DERBY 1.8L	84-87 84-87 11-16 06-17 98-04 97-06 96-02 00-02 08-16 01-06 06-16 98-04 95-01 87-93 14-16 11-16 99-09	MAN MAN MAN MAN MAN MAN MAN MAN MAN MAN MAN MAN MAN MAN MAN MAN MAN	DER/IZQ DER/IZQ DER/IZQ DER/IZQ DER/IZQ DER/IZQ DER/IZQ DER/IZQ DER/IZQ DER/IZQ DER/IZQ DER/IZQ DER/IZQ DER/IZQ DER/IZQ DER/IZQ DER/IZQ	

No.DE PARTE	APLICACIÓN	AÑO	TRANSMISIÓN	LADO	DIMENSIONES (mm)
<b>BC-2711</b> 	VW GOLF 1.4L VW GOLF 2.0L VW GOLF 2.8L VW GOLF A2 1.8L VW GOLF A3 2.0L VW GTI 2.0L VW JETTA A2 1.8/2.0L VW JETTA A3 1.8/2.0L VW JETTA A4 1.8/2.0L VW JETTA A6 2.0/2.5L VW JETTA TDI 1.9L VW JETTA V6 2.8L VW NEW BEETLE 1.8/2.0L VW PASSAT 2.0L VW POLO 1.2L VW POLO 1.6L VW POLO 1.6L VW POLO GTI 1.4L VW TIGUAN 2.0L VW VENTO 1.6L	14-15 90-93 95-03 87-98 90-99 06-08 87-92 93-98 99-10 10-16 04-10 95-03 98-03 05-10 13-16 15-16 05-07 13-14 09-16 14-19	MAN/AUT MAN/AUT MAN/AUT MAN MAN MAN MAN MAN MAN MAN MAN/AUT MAN/AUT MAN MAN MAN MAN MAN MAN MAN MAN	DER/IZQ DER/IZQ DER/IZQ DER/IZQ DER/IZQ DER/IZQ DER/IZQ DER/IZQ DER/IZQ DER/IZQ DER/IZQ DER/IZQ DER/IZQ DER/IZQ DER/IZQ DER/IZQ DER/IZQ DER/IZQ DER/IZQ DER/IZQ	
<b>BC-2712</b> 	VW GOLF 1.4L VW GOLF/JETTA A4 1.8/2.0L	14- 98-08	MAN MAN	DER/IZQ DER/IZQ	
<b>BC-2713</b> 	VW ATLANTIC 1.6/1.7/1.8L VW CARIBE 1.6/1.7/1.8L VW CORSAR 1.8L VW GOL 1.6L VW GOLF A2 1.8L VW JETTA A2 1.8L VW POINTER 1.8L VW SAVEIRO 1.6L	81-87 77-87 80-88 09-19 83-92 84-92 03-09 10-18	MAN/AUT MAN/AUT MAN/AUT MAN MAN/AUT MAN/AUT MAN MAN	DER/IZQ DER/IZQ DER/IZQ DER/IZQ DER/IZQ DER/IZQ DER/IZQ DER/IZQ	



					
No.DE PARTE	APLICACIÓN	AÑO	TRANSMISIÓN	LADO	DIMENSIONES (mm)
<b>BC-2714</b> 	CHEVROLET CHEVY 1.6L CHEVROLET CORSA 1.8L CHEVROLET TORNADO 1.8L				 <p>20.5 97 54</p>
<b>BC-2715</b> 	DODGE CALIBER NISSAN X-TRAIL 2.5L NISSAN X-TRAIL 2.5L				 <p>25 118 85</p>
<b>BC-2716</b> 	VW EUROVAN 1.9L TDI VW TRANSPORTER 2.0L TDI	06-09 10-20	MAN MAN	DER DER	 <p>23 104 57</p>
<b>BC-2717</b> 	NISSAN 200SX 1.6/2.0L NISSAN ALMERA 1.8L NISSAN LUCINO 1.6/2.0L NISSAN NX1600 1.6L NISSAN SENTRA 1.6/1.8L	95-98 01-05 98-00 91-93 91-06	MAN/AUT MAN/AUT MAN/AUT MAN/AUT MAN/AUT	DER/IZQ DER/IZQ DER/IZQ DER/IZQ DER/IZQ	 <p>23.5 107 84.5</p>
<b>BC-2718</b> 	NISSAN FRONTIER NISSAN PATHFINDER	98-04 98-04	AUT AUT	DER/IZQ DER/IZQ	 <p>27 98 86</p>

					
No.DE PARTE	APLICACIÓN	AÑO	TRANSMISIÓN	LADO	DIMENSIONES (mm)
<b>BC-2719</b> 	ACURA ACCORD 2.3L ACURA CL 2.2/2.3L ACURA CL 2.2/2.3L ACURA CR-V 2.0L 4WD ACURA PRELUDE HONDA ACCORD HONDA ACCORD 2.3L HONDA CR-V 2.4L	98-02 97-99 97-99 97-01 90-96 86-99 98-02 02-13	AUT AUT MAN AUT MAN MAN MAN AUT	IZQ DER/IZQ DER DER DER/IZQ DER/IZQ IZQ IZQ	
<b>BC-2720</b> 	TOYOTA 4 RUNNER	86-95	AUT	DER	
<b>BC-2721</b> 	VW CABRIO 2.0L VW GOLF A3 1.8/2.0L VW GOLF A3 2.0L VW JETTA A3 1.8/2.0L VW JETTA A3 2.0L	96-98 93-99 96-98 93-99 96-98	AUT AUT AUT AUT AUT	DER/IZQ DER/IZQ DER/IZQ DER/IZQ DER/IZQ	
<b>BC-2722</b> 	CHEVROLET TRAX 1.8L CHRYSLER DART 2.2L CHRYSLER LE BARON 2.2L TURBO CHRYSLER LE BARON 2.2L TURBO CHRYSLER LE BARON 2.5L CHRYSLER MAGNUM 2.2L CHRYSLER NEW YORKER 2.2L TURBO CHRYSLER PHANTOM 2.5L TURBO CHRYSLER SHADOW 2.2/2.5L TURBO/NATURAL CHRYSLER SPIRIT 2.2/2.5L TURBO/NATURAL CHRYSLER VOLARE 2.2L MAZDA MAZDA 3 2.0/2.3L NISSAN SENTRA 1.8L NISSAN SENTRA 2.0L	13-16 87-88 87-90 1990 91-97 83-88 87-93 87-94 87-94 89-95 87-88 04-09 13-19 07-12	AUT MAN/AUT AUT MAN MAN/AUT MAN/AUT AUT AUT MAN/AUT MAN/AUT MAN/AUT MAN MAN MAN	IZQ IZQ DER/IZQ IZQ IZQ DER/IZQ DER/IZQ DER/IZQ DER/IZQ IZQ IZQ IZQ DER DER	



					
No.DE PARTE	APLICACIÓN	AÑO	TRANSMISIÓN	LADO	DIMENSIONES (mm)
<b>BC-2723</b> 	DODGE ATOS 1.1L DODGE ATTITUDE 1.4/1.6L DODGE ATTITUDE 1.4L MITSUBISHI LANCER 2.0L TOYOTA COROLLA 1.8L	05-12 06-11 11-13 02-07 09-13	MAN MAN/AUT MAN MAN/AUT MAN	DER/IZQ DER/IZQ IZQ DER/IZQ IZQ	 <p>23.7 96.5 71.6</p>
<b>BC-2724</b> 	CHRYSLER 300M 3.5L CHRYSLER CONCORDE 2.7/3.2/3.5L CHRYSLER INTREPID 2.7/3.2/3.5L CHRYSLER LHS 3.5L CHRYSLER NEW YORKER 3.5L FORD TOPAZ 2.3L FORD WINDSTAR 3.8L MACHO	96-04 96-04 96-04 96-01 94-96 92-94 96-03	AUT AUT AUT AUT AUT AUT AUT	DER/IZQ DER/IZQ DER/IZQ DER/IZQ DER/IZQ IZQ DER	 <p>24 120 86</p>
<b>BC-2725</b> 	CHEVROLET OPTRA 2.0L	06-10	MAN/AUT	DER/IZQ	 <p>24.5 114 81.35</p>
<b>BC-2726</b> 	FORD FREESTAR 4.2L FORD FREESTAR 4.2L VW BORA 2.5L TIPTRONIC VW CLASICO 2.0L TIPTRONIC VW JETTA 2.0L TIPTRONIC	04-07 04-07 06-10 11-16 11-17	AUT AUT AUT AUT AUT	DER IZQ DER/IZQ DER/IZQ DER/IZQ	 <p>22 85.5 82</p>
<b>BC-2728</b> 	DODGE ATOS 1.0L	02-04	MAN	DER/IZQ	 <p>22 90 68.5</p>

\*Las cotas corresponden a largo total y diámetros internos.

					
No.DE PARTE	APLICACIÓN	AÑO	TRANSMISIÓN	LADO	DIMENSIONES (mm)
<b>BC-2729</b> 	CHEVROLET CAPTIVA SPORT 2.4L CHEVROLET CAVALIER CHEVROLET CENTURY FORD VILLAGER FORD VILLAGER RENAULT DUSTER 2.0L RENAULT DUSTER 2.0L	08-13 91-93 91-93 93-02 93-02 13-18 13-18	AUT AUT AUT AUT AUT AUT MAN	DER IZQ IZQ DER IZQ IZQ IZQ	
<b>BC-2731</b> 	FORD FOCUS EUROPA 2.0L FORD FOCUS EUROPA 2.0L MAZDA MAZDA 3 2.0/2.3L MAZDA MAZDA 3 2.0/2.3L	08-11 08-11 04-09 04-09	MAN/AUT MAN/AUT AUT AUT	DER IZQ IZQ DER	
<b>BC-2732</b> 	VW EUROVAN 2.5L VW EUROVAN TDI 1.9L	01-04 06-09	MAN MAN	IZQ IZQ	
<b>BC-2733</b> 	DODGE DART 2.2L RENAULT KANGOO 1.6L	82-89 04-18	MAN MAN	IZQ DER	
<b>BC-2734</b> 	CHEVROLET CRUZE 1.8L CHEVROLET CRUZE 1.8L CHEVROLET SONIC 1.6L	11-16 11-16 12-14	AUT AUT MAN	IZQ DER DER	





A large rectangular area with a black border, filled with horizontal light blue and white stripes, serving as a template for notes.

# RACE

®

## CRUCES DE REFERENCIA





VELCON	RACE
10283606	RR-9433
10283501	RR-9301
10283495	RR-9279
10280213	RR-9450
10231408	RR-9035
10231407	RR-9453
10222289	RR-2289
10221452	RR-9033
10221444	RR-1444
10221421	RR-9292
10221413	RR-9279
328426	RR-9426
328358	RR-8358
328188	RR-9418
328124	RR-8124
328122	RR-8122
328119	RR-9023
327752	RR-9007
327752	RR-9414
327542	RR-7542
327542	RR-7543
327439	RR-7439
327430	RR-7430
326972	RR-9421
326935	RR-9413
326922	RR-9419
326905	RR-9410
326764	RR-9417
326582	RR-9400
326542	RR-9416
326527	RR-9424
326354	RR-9407
326353	RR-9409
326303	RR-9405
326300	RR-9404
325990	RR-9412
325743	RR-9212
325712	RR-9403
325641	RR-9411
325640	RR-9408
325524	RR-9422
325477	RR-9415
325416	RR-9401

VELCON	RACE
325416	RR-9402
325407	RR-9406
324999	RR-4999
324996	RR-4996
324995	RR-9019
SYD	RACE
CV-201	RR-9215
CV-203	RR-9406
CV-206	RR-9401
CV-208	RR-9423
CV-211	RR-9422
CV-212	RR-9417
CV-214	RR-9411
CV-215	RR-9403
CV-216	RR-9412
CV-219	RR-9256
CV-221	RR-9409
CV-222	RR-9404
CV-223	RR-9416
CV-224	RR-9290
CV-225	RR-9400
CV-226	RR-9402
CV-227	RR-7439
CV-229	RR-9539
CV-230	RR-9419
CV-232	RR-9413
CV-235	RR-9540
CV-240	RR-9410
CV-242	RR-9023
CV-245	RR-8122
CV-247	RR-7430
CV-248	RR-9007
CV-250	RR-7542
CV-251	RR-8124
CV-253	RR-9021
CV-254	RR-9004
CV-255	RR-9202
CV-257	RR-9207
CV-258	RR-9206
CV-259	RR-9242
CV-260	RR-9201
CV-264	RR-9274
CV-266	RR-9275

SYD	RACE
CV-267	RR-9276
CV-268	RR-9246
CV-270	RR-9278
CV-272	RR-9418
CV-275	RR-9262
CV-279	RR-9019
CV-280	RR-9204
CV-281	RR-9280
CV-284	RR-9251
CV-285	RR-9269
CV-286	RR-9268
CV-287	RR-9270
CV-288	RR-9203
CV-289	RR-9005
CV-290	RR-9003
CV-291	RR-9237
CV-292	RR-9223
CV-294	RR-9211
CV-295	RR-9210
CV-296	RR-9241
CV-297	RR-9229
CV-298	RR-9228
CV-300	RR-9227
CV-301	RR-9208
CV-302	RR-9209
CV-304	RR-9315
CV-305	RR-9239
CV-306	RR-9235
CV-308	RR-9244
CV-311	RR-9234
CV-312	RR-9261
CV-317	RR-9231
CV-318	RR-9224
CV-319	RR-9230
CV-324	RR-2289
CV-325	RR-9470
CV-326	RR-9528
CV-327	RR-9301
CV-329	RR-9521
CV-330	RR-9033
CV-331	RR-9444
CV-334	RR-9036
CV-336	RR-9421

SYD	RACE
CV-337	RR-9017
CV-339	RR-9516
CV-342	RR-9445
CV-347	RR-9018
CV-348	RR-9016
CV-349	RR-9455
CV-350	RR-9034
CV-402	RR-9000
CV-403	RR-9001
CV-404	RR-9283
CV-405	RR-9265
CV-406	RR-9264
CV-408	RR-4996
CV-409	RR-4999
CV-410	RR-9273
CV-412	RR-9217
CV-416	RR-9317
CV-417	RR-9218
CV-418	RR-9281
CV-420	RR-9030
CV-421	RR-9456
CV-422	RR-9015
CV-423	RR-9028
CV-425	RR-9426
CV-428	RR-9449
CV-429	RR-9292
CV-430	RR-9282
CV-431	RR-9233
CV-432	RR-9415
CV-434	RR-9420
CV-440	RR-9547
CV-441	RR-9272
CV-442	RR-9022
CV-443	RR-9293
CV-446	RR-9012
CV-447	RR-9310
CV-449	RR-9216
CV-450	RR-9263
CV-451	RR-9286
CV-452	RR-9316
CV-456	RR-9035
CV-461	RR-9031
CV-461	RR-9520

SYD	RACE
CV-464	RR-9029
CV-504	RR-9439
CV-505	RR-9431
CV-506	RR-9502
CV-511	RR-9471
CV-512	RR-9484
CV-514	RR-9485
CV-515	RR-9297
CV-517	RR-9309
CV-518	RR-9024
CV-521	RR-9460
CV-521	RR-9495
CV-522	RR-9496
CV-523	RR-9467
CV-528	RR-9279
CV-529	RR-9271
CV-531	RR-9450
CV-532	RR-9477
CV-533	RR-9205
CV-540	RR-9038
RUVILLE	RACE
72600S	RR-9445
72800S	RR-9450
72804S	RR-9433
72902S	RR-9536
72904S	RR-9509
72907S	RR-9446
72910S	RR-9305
72915S	RR-9484
72916S	RR-9309
72917S	RR-9315
72918S	RR-9483
72920S	RR-9486
75208S	RR-9547
75213S	RR-9267
75214S	RR-9023
75223S	RR-9411
75224S	RR-9215
75225S	RR-9290
75228S	RR-4996
75230S	RR-4999
75231S	RR-9206
75232S	RR-9213

RUVILLE	RACE
75233S	RR-9273
75259S	RR-9021
75263S	RR-9256
75264S	RR-9295
75267S	RR-9310
75287S	RR-9447
75288S	RR-9318
75295S	RR-9204
75303S	RR-9413
75309S	RR-9010
75310S	RR-9015
75322S	RR-9520
75328S	RR-9022
75329S	RR-9409
75331S	RR-9416
75332S	RR-9039
75359S	RR-9453
75362S	RR-9431
75363S	RR-9544
75369S	RR-9006
75370S	RR-9427
75401S	RR-9422
75403S	RR-9402
75409S	RR-9412
75414S	RR-7439
75415S	RR-9405
75416S	RR-9001
75426S	RR-9282
75432S	RR-9323
75433S	RR-9455
75439S	RR-9521
75443S	RR-9016
75464S	RR-9038
75465S	RR-9444
75469S	RR-9018
75470S	RR-9040
75526S	RR-9441
75711S	RR-9265
75725S	RR-9033
75727S	RR-9274
75729S	RR-9401
75932S	RR-9032
75934S	RR-9013

RUVILLE	RACE
76819S	RR-9217
76827S	RR-9263
76840S	RR-9400
76841S	RR-9403
76842S	RR-9406
76843S	RR-8122
76844S	RR-8124
76847S	RR-9208
76848S	RR-9227
76849S	RR-9209
76851S	RR-9426
76855S	RR-9410
76860S	RR-9017
76864S	RR-9294
76869S	RR-9292
76870S	RR-9229
76872S	RR-9279
76880S	RR-9516
76881S	RR-9525
76886S	RR-8358
76887S	RR-9216
76888S	RR-9421
76942S	RR-9458
76942S	RR-9526
77052S	RR-9326
77053S	RR-9325
77347S	RR-9438
77349S	RR-9437
77352S	RR-9513
77353S	RR-9501
77414S	RR-9297
77420S	RR-9280
77437S	RR-9270
77452S	RR-1444
77453S	RR-2289
77455S	RR-9528
77456S	RR-9470
77457S	RR-9301
77459S	RR-9268
77501S	RR-9471
77502S	RR-9530
77505S	RR-9485
78108S	RR-9030

RUVILLE	RACE
78405S	RR-9000
78407S	RR-9527
78410S	RR-9034
78412S	RR-9027
78421S	RR-9439
78608S	RR-9419
78609S	RR-9408
78610S	RR-9415
78611S	RR-9418
78612S	RR-9203
78615S	RR-9277
78617S	RR-9407
78621S	RR-9540
78623S	RR-9539
78626S	RR-9029
78631S	RR-9420
78635S	RR-9488
78636S	RR-9487
78660S	RR-7542
78661S	RR-7543
78663S	RR-9024
78665S	RR-9005
78667S	RR-7430
79003S	RR-9036
79010S	RR-9035
79101S	RR-9417
79103S	RR-9003
79107S	RR-9031
79108S	RR-9028
79109S	RR-9293
79112S	RR-9283
79113S	RR-9285
79116S	RR-9424
79116S	RR-9284
79123S	RR-9545
79126S	RR-9434
EMPI	RACE
87-6751	RR-9311
87-6877	RR-9323
87-6958	RR-9426
87-8725	RR-9322
87-8815	RR-9262
87-8866	RR-9263



EMPI	RACE
87-8884	RR-9265
87-8920	RR-9201
87-8922	RR-9420
87-8936	RR-9280
87-9011	RR-9409
87-9024	RR-9313
87-9029	RR-9264
87-9041	RR-9416
87-9043	RR-9410
87-9046	RR-9274
87-9067	RR-9413
87-9074	RR-9419
87-9077	RR-9407
87-9106	RR-9023
87-9126	RR-8124
87-9127	RR-8122
87-9147	RR-9267
87-9150	RR-9289
87-9313	RR-9202
87-9314	RR-9222
87-9315	RR-9223
87-9317	RR-9285
87-9324	RR-9203
87-9326	RR-9224
87-9352	RR-9418
87-9452	RR-9204
87-9478	RR-9269
87-9510	RR-9244
87-9512	RR-9256
87-9532	RR-9205
87-9545	RR-4996
87-9546	RR-9206
87-9547	RR-4999
87-9549	RR-9207
87-9569	RR-9403
87-9571	RR-9270
87-9621	RR-9008
87-9622	RR-9208
87-9623	RR-9227
87-9624	RR-9228
87-9625	RR-9229
87-9626	RR-9230
87-9627	RR-9231

EMPI	RACE
87-9628	RR-9209
87-9629	RR-9210
87-9630	RR-9211
87-9643	RR-9287
87-9649	RR-9233
87-9650	RR-9252
87-9651	RR-9261
87-9652	RR-9234
87-9653	RR-9009
87-9654	RR-9316
87-9657	RR-9300
87-9669	RR-7439
87-9683	RR-9415
87-9684	RR-9408
87-9689	RR-9411
87-9690	RR-9400
87-9691	RR-9406
87-9696	RR-9249
87-9791	RR-9309
87-9792	RR-9315
87-9801	RR-9281
87-9802	RR-9421
87-9803	RR-9271
87-9804	RR-9212
87-9805	RR-9019
87-9805	RR-9213
87-9806	RR-9402
87-9808	RR-9235
87-9657	RR-9236
87-9810	RR-9401
87-9810	RR-9405
87-9810	RR-9412
87-9811	RR-9422
87-9819	RR-9404
87-9820	RR-9246
87-9823	RR-9423
87-9827	RR-9273
87-9828	RR-9215
87-9832	RR-9284
87-9832	RR-9424
87-9833	RR-9302
87-9837	RR-9248
87-9838	RR-9004

EMPI	RACE
87-9845	RR-9250
87-9848	RR-9268
87-9850	RR-9251
87-9870	RR-9237
87-9877	RR-9243
87-9889	RR-9308
87-9891	RR-9216
87-9914	RR-9238
87-9915	RR-9239
87-9918	RR-9011
87-9919	RR-9242
87-9923	RR-9275
87-9928	RR-9258
87-9930	RR-9260
87-9933	RR-9276
87-9943	RR-9217
87-9944	RR-9286
87-9949	RR-9240
87-9953	RR-9277
87-9964	RR-9272
87-9965	RR-9218
87-9977	RR-9278
87-9994	RR-9241

<b>VELCON</b>	<b>RACE</b>
10283605	RC-7055
10280210	RC-7052
10231412	RC-8204
10222108	RC-7012
10221426	RC-7053
10221423	RC-7025
10221420	RC-8206
328422	RC-7014
328203	RC-8203
328199	RC-8199
328190	RC-8190
328189	RC-8189
328112	RC-8112
328110	RC-8110
327980	RC-7980
327748	RC-7748
327747	RC-7747
327546	RC-7546
326931	RC-6931
326901	RC-6901
326583	RC-6583
326356	RC-6356
326334	RC-6334
325814	RC-5814
325645	RC-5645
325435	RC-5435
325402	RC-5402
325401	RC-5401
325395	RC-5395
<b>SYD</b>	<b>RACE</b>
CV-263	RC-6591
CV-276	RC-5526
CV-299	RC-5645
CV-303	RC-6334
CV-323	RC-7980
CV-333	RC-7546
CV-344	RC-7470
CV-345	RC-7489
CV-407	RC-7022
CV-414	RC-7041
CV-424	RC-7014
CV-426	RC-6583
CV-435	RC-7013

<b>SYD</b>	<b>RACE</b>
CV-436	RC-8189
CV-437	RC-6356
CV-438	RC-7020
CV-439	RC-8190
CV-445	RC-7009
CV-454	RC-8196
CV-455	RC-7446
CV-457	RC-6931
CV-459	RC-7030
CV-462	RC-7040
CV-465	RC-7000
CV-466	RC-7001
<b>EMPI</b>	<b>RACE</b>
87-8933	RC-7483
87-8963	RC-7039
87-8989	RC-8112
87-8990	RC-8110
87-9044	RC-5645
87-9059	RC-7484
87-9068	RC-6334
87-9109	RC-7485
87-9110	RC-7486
87-9123	RC-7487
87-9124	RC-6901
87-9136	RC-7488
87-9534	RC-7492
87-9553	RC-7495
87-9554	RC-7496
87-9737	RC-7498
87-9851	RC-7500
<b>RUVILLE</b>	<b>RACE</b>
72601S	RC-7000
72602S	RC-7316
72801S	RC-8443
72803S	RC-7055
72901S	RC-7317
75237S	RC-7498
75255S	RC-8112
75256S	RC-8442
75260S	RC-5401
75261S	RC-5402
75262S	RC-5435
75265S	RC-7748

<b>RUVILLE</b>	<b>RACE</b>
75269S	RC-7044
75270S	RC-8447
75271S	RC-8448
75272S	RC-7045
75283S	RC-7036
75284S	RC-7037
75352S	RC-7040
75354S	RC-7039
75360S	RC-7029
75364S	RC-7004
75365S	RC-7005
75366S	RC-7050
75367S	RC-7030
75368S	RC-7038
75371S	RC-8204
75378S	RC-7327
75434S	RC-7003
75468S	RC-7012
75523S	RC-8203
75872S	RC-7512
75936S	RC-7034
75938S	RC-7027
75939S	RC-7028
76856S	RC-5645
76871S	RC-6583
76882S	RC-7052
76883S	RC-7014
76884S	RC-7980
76885S	RC-7054
76889S	RC-8450
76890S	RC-8469
76891S	RC-8470
76892S	RC-8471
76893S	RC-7053
76895S	RC-7048
76896S	RC-7049
76898S	RC-8474
76899S	RC-8206
77049S	RC-8494
77050S	RC-7513
77055S	RC-7315
77331S	RC-8462
77332S	RC-7470

<b>RUVILLE</b>	<b>RACE</b>
77333S	RC-7047
77460S	RC-8451
77461S	RC-8452
77462S	RC-8475
77463S	RC-7009
77464S	RC-8453
77465S	RC-8454
77466S	RC-7042
77493S	RC-8504
77495S	RC-8506
78422S	RC-7062
78627S	RC-7001
78628S	RC-8189
78629S	RC-8199
78630S	RC-7546
78637S	RC-8461
78638S	RC-8460
78639S	RC-8459
78641S	RC-8457
78642S	RC-7017
78644S	RC-7026
78645S	RC-7023
78651S	RC-8190
78653S	RC-7013
78654S	RC-6334
78655S	RC-7020
78656S	RC-6356
79106S	RC-6931
79114S	RC-7024
79115S	RC-8207
79117S	RC-7041
79124S	RC-7056
79125S	RC-7057



**BALEROS HOMOCINETICOS**

<b>VELCON</b>	<b>RACE</b>
10222084	RC-6614
328196	RC-8196
327446	RC-7446
326614	RC-6614
326591	RC-6591
325526	RC-5526
325422	RC-5422
<b>EMPI</b>	<b>RACE</b>
87-8733	RC-7482
87-9149	RC-7489
87-9680	RC-7497
87-9806	RC-6591
87-9807	RC-6614
87-9807	RC-7499
87-9811	RC-5526
87-9916	RC-7501
87-9917	RC-5422
<b>RUVILLE</b>	<b>RACE</b>
75425S	RC-6614
75453S	RC-5526
75454S	RC-5422
75459S	RC-7002
75461S	RC-6591
75462S	RC-7446
75463S	RC-8196
75473S	RC-7011

**CUBREPOLVOS LADO RUEDA**

<b>DAI</b>	<b>RACE</b>
6304	BR-2610
6305	BR-2611
6306	BR-2613
6309	BR-2613
6310	BR-2613
6313	BR-2600
6315	BR-2602
6316	BR-2611
6319	BR-2600
6321	BR-2600
6323	BR-2603
6333	BR-2614
6337	BR-2601
6340	BR-2606
6346	BR-2600
6350	BR-2602
6351	BR-2613
6357	BR-2604
6360	BR-2604
6378	BR-2610
6384	BR-2614
6385	BR-2602
6392	BR-2602
63100	BR-2603
63103	BR-2605
<b>RUVILLE</b>	<b>RACE</b>
755222	BR-2600
758459	BR-2600
759108	BR-2600
756881	BR-2602
757474	BR-2602
756823	BR-2602
756879	BR-2602
757464	BR-2602
759056	BR-2602
758609	BR-2611
758458	BR-2609
752804	BR-2609
755972	BR-2609
758613	BR-2609

**CUBREPOLVOS LADO RUEDA**

<b>RUVILLE</b>	<b>RACE</b>
752610	BR-2609
755269	BR-2609
757463	BR-2609
758603	BR-2609
756877	BR-2609
752604	BR-2603
755220	BR-2603
756816	BR-2603
758605	BR-2603
759129	BR-2603
759130	BR-2603
755221	BR-2611
755268	BR-2611
755279	BR-2611
755484	BR-2611
756964	BR-2611
759104	BR-2611
759109	BR-2611
759118	BR-2611
758625	BR-2611
759121	BR-2611
755419	BR-2610
755440	BR-2610
755582	BR-2610
757465	BR-2610
757477	BR-2610
758616	BR-2611
759101	BR-2611
755479	BR-2604
755482	BR-2604
759107	BR-2603
759120	BR-2603
758621	BR-2603
757466	BR-2613
758623	BR-2613
756811	BR-2613
756885	BR-2613
758620	BR-2613
755409	BR-2613
755483	BR-2613

**CUBREPOLVOS LADO RUEDA**

<b>RUVILLE</b>	<b>RACE</b>
755434	BR-2608
755487	BR-2608
756882	BR-2608
756878	BR-2604
758617	BR-2604
752802	BR-2614
759106	BR-2614

**CUBREPOLVOS LADO CAJA**

<b>DAI</b>	<b>RACE</b>
6303	BC-2503
6328	BC-2504
6330	BC-2524
6382	BC-2518
6390	BC-2511
6391	BC-2512
6397	BC-2522
63101	BC-2513

# RACE

®

## TECNOLOGÍA EN MAZAS

### Fabricación

Fabricados con acero al alto carbono de acuerdo a especificaciones de E.O. garantizando un alto desempeño.

### Lubricante

Grasa tipo NLG12 litio, fortificada con aditivos antioxidantes que ayudan a prolongar la vida útil del rodamiento.

### Sello de hule NBR

Brinda un sellado perfecto bajo condiciones húmedas y altas temperaturas.

### Birlos


Acero al alto carbono grado 10.9 de alta dureza y alta resistencia a la corrosión

### Sellado térmico

100% libre de mantenimiento.

### Sensor ABS

Incluye sensor de acuerdo a especificaciones de E.O., asegurando el correcto funcionamiento del sistema ABS.



# Dacomsa





## PRODUCTOS RACE

- JUNTAS LADO RUEDA • JUNTAS LADO CAJA • BALEROS HOMOCINÉTICOS
- FLECHAS COMPLETAS • CUBREPOLVOS • TRÍPODES

Descubre más



- **Aplicaciones**
- **Información Técnica**
- **Nuevos Lanzamientos y más...**



**Dacomsa SA de CV**

DAC021228RF8

Calzada San Bartolo Naucalpan #136, Col. Argentina Poniente,  
Miguel Hidalgo, C.P.11230, Ciudad de México

Tel. 55-57268200 / 800 201 83 20

[www.dacomsa.com](http://www.dacomsa.com)

**kuo**  
refacciones

